Sumário
Caderno Empresarial 2

BALANÇO

BANCO BRADESCO S.A. 2

Diário Oficial Empresarial 2
Estado de São Paulo

Volume 125 • Número 23 Página 2
São Paulo, quarta-feira, 4 de fevereiro de 2015

imprensaoficial
GOVERNO DO ESTADO DE SÃO PAULO

Banco Bradesco S.A.

Companhia Aberta
CNPJ 60.746.948/0001-12
Sede: Cidade de Deus, Osasco-SP

MENSAGEM AOS ACIONISTAS

Senhores Acionistas,

O Brasil vivenciou, em 2014, mais um momento de sua bem consolidada democracia, ao promover eleições de grande repercussão na opinião pública - envolvida pelo vigor das campanhas e acirrada disputa nas urnas. Cabe, agora, aos agentes econômicos revisitar projeções e estratégias, emoldurando mudanças que possam conduzir o País a um salto de desenvolvimento.

Para a Organização Bradesco, há razões de otimismo quanto ao Brasil de amanhã e, neste contexto, espera que as sinalizações sobre a política econômica doméstica e fatores externos, tais como a recuperação da economia norte-americana e os esforços de retomada das economias vinculadas ao Euro, possam criar oportunidades de crescimento no País.

No Bradesco, dentre os eventos mais significativos do exercício, cabe destacar a sua permanência no seleto grupo de participantes do ISE (Índice de Sustentabilidade Empresarial), da BM&FBOVESPA, e no Índice Dow Jones de Sustentabilidade, da Bolsa de Nova York, que integra pelo nono ano consecutivo; o lançamento da Stelo S.A. - empresa de meios de pagamento -, bem como da LIVELO S.A., que cuidará de negócios ligados a programa de fidelidade por coalizão, ambos em conjunto com o Banco do Brasil. Também dignas de registro foram a inauguração do segundo Posto de Atendimento Fluvial no Rio Solimões, alcançando 11 cidades ribeirinhas, numa extensão de 1.600 km, e a criação da primeira Agência na comunidade Vila Kennedy, na zona oeste da cidade do Rio de Janeiro, voltada para a inclusão financeira de cerca de 130 mil habitantes.

Com relação aos números do exercício, registramos que o Lucro Líquido Contábil alcançou R$ 15,089 bilhões, uma variação de 25,6% superior sobre o exercício anterior; em sua composição, R$ 10,683 bilhões provêm de atividades financeiras (70,8% do total) e R$ 4,406 bilhões foram gerados na atividade de seguros, previdência e capitalização (29,2%). A despeito da excepcional volatilidade que caracterizou os negócios de bolsa no último trimestre do ano, o valor de mercado do Banco atingiu o patamar de R$ 145,536 bilhões, representando 1,8 vez o Patrimônio Líquido Contábil em 31.12.2014. Aos acionistas, a título de Dividendos e Juros sobre o Capital Próprio, foram destinados 31,5% do Lucro Líquido Ajustado, correspondentes a R$ 5,055 bilhões.

Ao completar 71 anos de sua fundação, o Bradesco ostenta uma sólida posição de balanço que ratifica o acerto das estratégias aplicadas, coerentes com a opção pelo varejo como linha-mestra para as metas de democratização do crédito e de inclusão bancária. Sua atuação no mercado se faz pela instrumentalidade de uma extensa e bem distribuída Rede de Atendimento e pelos canais digitais. Esta diversidade de opções é resultado de um constante e robusto investimento realizado em infraestrutura e principalmente em tecnologia, o que posiciona o Bradesco na vanguarda da tecnologia bancária.

A Organização Bradesco mantém o compromisso com a sustentabilidade empresarial, procurando integrar seus princípios básicos ao seu planejamento estratégico global. No âmbito social, cabe pôr em relevo a ação que desenvolve por meio da Fundação Bradesco, que oferece ensino formal, gratuito e de qualidade, cuja atuação privilegia as regiões de maior carência educacional e assistencial do País, com uma rede de 40 escolas que configuram um dos maiores programas socioeducacionais promovidos pelo setor privado em escala mundial.

A força da marca Bradesco será sempre poderosa aliada no contínuo esforço de conquista e de preservação de mercados, potencializada pela dedicação competente e fiel do seu quadro de diretores, funcionários e demais colaboradores, aos quais endereçamos nosso reconhecimento, extensivo aos nossos clientes e acionistas pela confiança com que nos têm distinguido.

Cidade de Deus, 28 de janeiro de 2015.

Lázaro de Mello Brandão
Presidente do Conselho de Administração

RELATÓRIO DA ADMINISTRAÇÃO

Submetemos à apreciação de V.Sas. as Demonstrações Contábeis do Banco Bradesco S.A. relativas ao exercício encerrado em 31 de dezembro de 2014, bem como as consolidadas, de acordo com as práticas contábeis adotadas no Brasil, aplicáveis às instituições autorizadas a funcionar pelo Banco Central do Brasil.

O ano de 2015 se apresenta desafiador aos países emergentes, diante do início de normalização da política monetária norte-americana e da desaceleração do crescimento chinês. Esse quadro também constitui oportunidade e estímulo singulares para que essas nações avancem no processo de melhora de fundamentos econômicos.

No Brasil, em particular, a reorientação da política econômica, sobretudo a fiscal, deverá exercer papel relevante na resposta do País a esses desafios externos. Ao mesmo tempo, uma sinalização nesse sentido tende a ser fundamental para propiciar patamares mais elevados de confiança dos agentes econômicos, mitigando os efeitos dos ajustes esperados para a economia no próximo ano.

O Bradesco permanece otimista em relação ao País, vislumbrando perspectivas favoráveis nos segmentos em que atua. O volume de crédito tende a crescer a taxas sustentáveis e compatíveis ao risco. Diante do intenso e contínuo processo de mobilidade social dos últimos anos, que segue em curso, o cenário para os setores bancário e de seguros no Brasil mantém-se bastante promissor.

Na Organização Bradesco, entre os acontecimentos importantes do exercício, registram-se:

- **em 17 de abril, o Bradesco e o Banco do Brasil lançaram a Stelo S.A.,** empresa de meios de pagamentos que administra, opera e explora os segmentos de facilitadoras de pagamento para o comércio eletrônico, bem como negócios de carteira digital; **em 14 de maio, constituíram a LIVELO S.A.,** que terá como objetivo explorar negócios relacionados a programa de fidelidade por coalizão, permitindo ao cliente acumular e resgatar pontos em diversos parceiros;
- **em 27 de maio, a bordo do barco Voyager V, foi inaugurado o segundo Posto de Atendimento Fluvial no Rio Solimões, no Amazonas,** que atende cerca de 50 comunidades e 11 cidades, percorrendo um trecho de aproximadamente 1.600 quilômetros entre Manaus e Tabatinga para levar atendimento bancário e facilitar a vida dos ribeirinhos;
- **em 7 de julho, obteve o Certificado de Qualidade concedido pelo *IIA - Institute of Internal Auditors*,** entidade presente em mais de 130 países, habilitada a avaliar e conceder Certificação de Qualidade a auditorias internas. É o reconhecimento da existência, no Bradesco, de uma estrutura de Auditoria Interna preparada para atuar com independência em todas as suas dimensões, com destaque para as melhores práticas de Avaliação de Riscos e para a efetividade dos Controles Internos;
- **em 17 de julho, o Bradesco e os principais Bancos de varejo no País assinaram um novo Acordo de Acionistas da TecBan - Tecnologia Bancária S.A.,** que prevê, em aproximadamente 4 anos, a consolidação de suas redes externas de Terminais de Autoatendimento pelos da Rede Banco24Horas;
- **em 28 de julho, o Bradesco formalizou parceria estratégica com a IBM Brasil - Indústria Máquinas e Serviços Ltda.,** que lhe prestará as atividades de suporte e manutenção de *hardware* e *software* atualmente oferecidos pela Scopus Tecnologia Ltda. A IBM assumirá a estrutura operacional da Scopus e todos os contratos de suporte e manutenção firmados entre esta e seus demais clientes;
- **em 4 de agosto, inauguração da primeira Agência da comunidade Vila Kennedy,** localizada na zona oeste da cidade do Rio de Janeiro, proporcionando a inclusão financeira aos cerca de 130 mil habitantes;
- **em 12 de setembro, pelo nono ano consecutivo, o Bradesco foi selecionado para integrar o Índice Dow Jones de Sustentabilidade - DJSI,** da Bolsa de Valores de Nova York, nas carteiras *Dow Jones Sustainability World Index* e *Dow Jones Sustainability Emerging Markets;* **em 27 de novembro, novamente selecionado para integrar o Índice de Sustentabilidade Empresarial (ISE)**, da BM&FBOVESPA, que reflete o retorno de uma carteira composta por ações de empresas com os melhores desempenhos nos indicadores do ISE; e
- **em 15 de setembro, conquistou o Certificado RA1000 Reclame AQUI,** sendo o primeiro Banco premiado com o selo máximo de qualidade no tratamento de manifestações do *site* Reclame AQUI, o RA1000.

1. Resultado no Exercício

Em 2014, os bons resultados alcançados e a remuneração aos acionistas se comportaram dentro das estratégias delineadas. No Relatório de Análise Econômica e Financeira, no *site* bradesco.com.br/ri, está disponibilizada análise detalhada desses números, quanto à origem e evolução.

R$ 15,089 bilhões foi o Lucro Líquido contábil no exercício, correspondente a R$ 3,60 por ação e rentabilidade de 19,8% sobre o Patrimônio Líquido médio (). O retorno sobre os Ativos Totais médios foi de 1,6%.

R$ 5,055 bilhões foram destinados aos acionistas, a título de Juros sobre o Capital Próprio, mensais, intermediários e complementares, e Dividendos, computados no cálculo dos dividendos obrigatórios. Assim, foram atribuídos R$ 1,26 (R$ 1,13 líquido de IR Fonte), que incluem o adicional de 10% para cada ação preferencial, e R$ 1,15 (R$ 1,03 líquido de IR Fonte) para cada ação ordinária. Os juros e dividendos distribuídos representam 35,3% (líquido de IR Fonte 31,5%) do lucro ajustado do exercício.

Impostos e Contribuições

O Bradesco recolheu, no exercício, parcela significativa de seus resultados aos cofres públicos, em proporção direta ao volume de atividades que desenvolve.

R$ 13,323 bilhões totalizaram os impostos e contribuições próprios, inclusive previdenciárias, pagos ou provisionados.

R$ 10,902 bilhões somaram os tributos retidos e recolhidos de terceiros, equivalentes à intermediação financeira.

Na Organização, originaram-se ou por ela transitaram, no agregado, recursos no expressivo montante de R$ 24,225 bilhões.

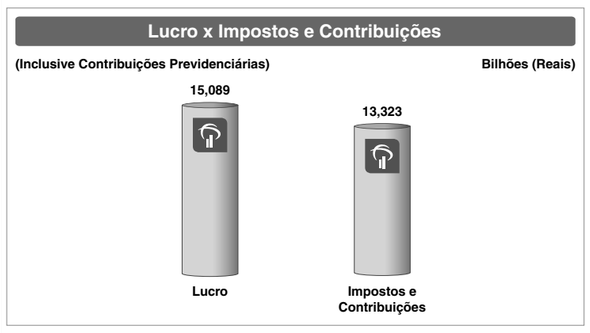

2. Estratégia Empresarial

Em 2015, os países emergentes deverão ter um quadro econômico global marcado pela recuperação da economia dos Estados Unidos, pela redução do ritmo de crescimento da China - cujo índice deve continuar entre os maiores do mundo -, e pela redução dos preços do petróleo que, à exceção dos países produtores, terá impactos positivos na economia global. Esse novo cenário deve criar novas oportunidades e tende a reduzir os desequilíbrios que atualmente existem entre países.

No mercado nacional, o Bradesco objetiva ampliar a já destacada posição que ocupa entre as instituições financeiras privadas e manter sua liderança no setor de seguros. Com esse propósito, incentivará investimentos e a democratização do crédito, expandindo a oferta de produtos e de serviços e soluções, promovendo, prioritariamente, a inclusão bancária e a mobilidade social, por meio de sua ampla Rede de Atendimento, presente em todas as regiões do País, que inclui Agências, Postos Bancários, Correspondentes Bradesco Expresso, equipamentos de autoatendimento, e também através dos Canais de Conveniência, como o *Internet Banking*, Bradesco Celular e Fone Fácil.

Sob a perspectiva de uma política monetária rigorosa, o Banco buscará, na área financeira, o crescimento da carteira de crédito, com ênfase no crédito imobiliário, crédito ao consumo e empréstimos consignados em folha de salário, além de forte atuação em previdência complementar aberta e expansão dos serviços oferecidos à crescente população economicamente ativa. Nesse sentido, continuará adotando critérios eficazes de segurança para manter o equilíbrio entre ampliação do crédito e diminuição da inadimplência, realizados com rigorosa avaliação dos processos de concessão e eficiente cobrança diária de valores vencidos, por meio do Programa de Recuperação de Créditos Vencidos - PRCV. A Organização continuará, também, com o foco estratégico na difusão segura e nos resultados dos negócios, de que são exemplos o banco de investimento, *corporate*, *private banking* e a gestão de recursos de terceiros, além dos investimentos no mercado de cartões, consórcios, seguros, previdência e capitalização, igualmente relevantes.

No Exterior, mantém presença em praças estratégicas, onde oferece suporte a clientes que residem fora do País e a investidores cada vez mais interessados no Brasil. A Bradesco Securities de Nova York, a de Londres e a de Hong Kong são fundamentais para captar recursos e distribuir títulos nesses centros financeiros, assim como o Banco Bradesco Europa, em Luxemburgo, com serviços de administração de recursos, *private banking* e financiamento ao comércio.

O crescimento, que busca continuamente, implica investimentos substanciais em Infraestrutura, Tecnologia da Informação e na área de Recursos Humanos, pilares indispensáveis para o mercado bancário. Foram aplicados R$ 4,998 bilhões para inovar, atualizar e manter o ambiente de TI, que é destaque no mercado, com as melhores práticas e tecnologias existentes. Também foram realizados investimentos de R$ 144,658 milhões, nos programas de treinamento do quadro de funcionários, valorizando motivação, inovação e foco no cliente.

O respeito ao consumidor, a responsabilidade socioambiental, a segurança e a credibilidade estão inseridos na cultura empresarial do Bradesco. Três vetores de maior amplitude alicerçam o planejamento estratégico:

a) crescer organicamente, sem perder de vista as possibilidades de aquisições, associações e parcerias, desde que comprometidas com a qualidade do atendimento, a segurança dos produtos, soluções e serviços e com a efetiva melhoria dos índices de eficiência operacional e financeira;
b) manter rígidos controles para identificar, avaliar e mitigar riscos intrínsecos às atividades, bem como definir os níveis aceitáveis em cada operação; e
c) conduzir os negócios com total transparência, ética e remuneração adequada aos investidores.

3. Capital, Reservas e Dívida Subordinada

No encerramento do exercício, com referência ao Banco Bradesco:

R$ 38,100 bilhões era o Capital Social subscrito e integralizado;

R$ 43,408 bilhões totalizaram as Reservas Patrimoniais; e

R$ 81,508 bilhões foi o Patrimônio Líquido, com crescimento de 14,9% no ano. Em relação ao Ativo Consolidado, que soma R$ 1,032 trilhão, o Patrimônio Líquido Administrado equivale a 7,9%. O Valor Patrimonial por ação era de R$ 19,43.

O índice de solvabilidade foi de 16,5%, superior, portanto, ao mínimo de 11% regulamentado pela Resolução nº 4.193/13, do Conselho Monetário Nacional, de acordo com o Comitê de Basileia. Em relação ao Patrimônio de Referência, o índice de imobilização (máximo de 50%, de acordo com o Banco Central do Brasil) atingiu 13,2%, no consolidado econômico-financeiro, e 47,2%, no consolidado financeiro.

A Dívida Subordinada, no final do exercício, somava R$ 35,822 bilhões (no Exterior, R$ 9,322 bilhões e no Brasil, R$ 26,500 bilhões), dos quais R$ 21,406 bilhões foram considerados elegíveis a capital e integraram o nível II do Patrimônio de Referência, sendo contemplados na apuração dos índices registrados no parágrafo anterior.

O Bradesco, atendendo ao disposto no Artigo 8º da Circular nº 3.068/01, do Banco Central do Brasil, declara possuir capacidade financeira e intenção de manter até o vencimento os títulos classificados na categoria "títulos mantidos até o vencimento". Declara, também, que as operações do Banco Bradescard S.A., sua subsidiária, estão adequadas aos objetivos estratégicos definidos no Plano de Negócios, nos termos do Artigo 11 do Regulamento Anexo I à Resolução nº 4.122/12, do Conselho Monetário Nacional.

Gerenciamento de Capital

A avaliação da suficiência de capital é realizada para assegurar que a Organização mantenha uma sólida base de capital para apoiar o desenvolvimento das suas atividades. Considera ainda uma visão prospectiva, pois se antecipa a possíveis mudanças nas condições de mercado. Fazem parte da estrutura Comitês subordinados ao Conselho de Administração e Comitês que se reportam à Diretoria Executiva, que assessoram referidos Órgãos de Administração na tomada de decisões.

4. Desempenho Operacional

4.1. Captação e Administração de Recursos

Os recursos captados e administrados, no final do exercício, totalizaram R$ 1,426 trilhão, nível 13,2% superior ao do ano anterior. Ao todo, o Banco gerencia 26,482 milhões de clientes correntistas, 59,091 milhões de contas de poupança com saldo de R$ 92,155 bilhões, representando 17,6% do SBPE - Sistema Brasileiro de Poupança e Empréstimo.

R$ 531,806 bilhões em Depósitos à Vista, a Prazo, Interfinanceiros, de Poupança e Captação no Mercado Aberto, aumento de 12,1%.

R$ 488,730 bilhões em recursos administrados, compreendendo Fundos de Investimento, Carteiras Administradas e Cotas de Fundos de Terceiros, evolução de 12,3%.

R$ 217,526 bilhões registrados na Carteira de Câmbio, Obrigações por Empréstimos e Repasses no País, Capital de Giro Próprio, Cobrança e Arrecadação de Tributos e Assemelhados, Recursos de Emissão de Títulos no País e Dívida Subordinada no País, crescimento de 22,0%.

R$ 153,267 bilhões em Provisões Técnicas de Seguros, Previdência Complementar Aberta e Capitalização, expansão de 12,5%.

R$ 34,770 bilhões em Recursos Externos, por meio de emissões públicas e privadas, Dívida Subordinada no Exterior, Securitização de Fluxos Financeiros Futuros e Empréstimos e Repasses no Exterior, correspondente a US$ 13,090 bilhões.

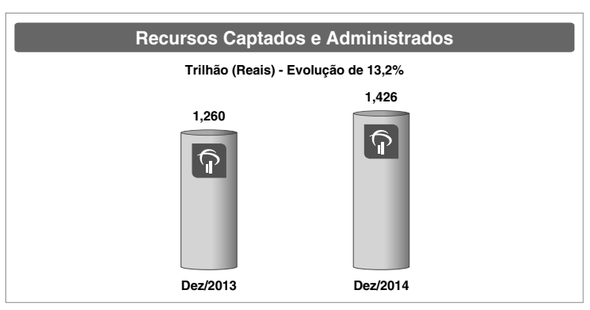

4.2. Operações de Crédito

A democratização do crédito é alcançada pela expansão e diversificação da oferta e pelas taxas de juros mais atrativas. Esses diferenciais têm elevado o volume de operações nos financiamentos realizados diretamente ou em parcerias com agentes do mercado, bem como em outras linhas destinadas a pessoas físicas, como o Crédito Consignado em Folha de Pagamento, por meio de uma extensa Rede de Agências, Postos de Atendimento e Promotores de Venda.

R$ 455,127 bilhões foi o saldo, ao final do ano, das operações de crédito consolidadas, no conceito expandido, que inclui Avais e Fianças, Cartas de Crédito, Antecipação de Recebíveis de Cartão de Crédito, Debêntures, Notas Promissórias, Fundos de Investimentos em Direitos Creditórios, Certificados de Recebíveis Imobiliários e Crédito Rural, com evolução de 6,5% no período.

R$ 23,146 bilhões foi o saldo consolidado de provisão para créditos de liquidação duvidosa, considerando uma provisão adicional de R$ 4,007 bilhões, que inclui provisão para garantias prestadas, acima do exigido pela Resolução nº 2.682/99, do Conselho Monetário Nacional.

Crédito Imobiliário

O Bradesco mantém o compromisso de atender as demandas do setor imobiliário, financiando empreendedores da construção e mutuários finais, por meio dos canais segmentados, contribuindo, assim, com o crescimento das atividades da indústria da construção civil, geradora de vínculos com o desenvolvimento socioeconômico e a criação de emprego e renda. O reflexo na Carteira de Crédito Imobiliário se mostra pelo contínuo crescimento do volume de operações realizadas.

R$ 14,860 bilhões totalizaram os recursos direcionados à área, possibilitando a construção e compra de 64.099 imóveis.

No *site* bradescoimoveis.com.br podem ser consultados os produtos disponíveis, as parcerias firmadas com imobiliárias, dentre outras informações.

Operações de Repasse

O Bradesco destacou-se, no ano, como um dos maiores repassadores de recursos do BNDES, com 13,7% de participação nas operações, no total de R$ 12,389 bilhões. Para liberação de repasses para micro, pequenas e médias empresas, foi destinado o montante de R$ 8,075 bilhões, correspondendo a 15,8% de todo o Sistema.

R$ 35,516 bilhões somou o saldo das carteiras de repasse com recursos internos e externos destinados prioritariamente a micro, pequenas e médias empresas, com 393.075 contratos registrados.

R$ 11,523 bilhões foi o total de Fianças prestadas para o BNDES, com R$ 4,740 bilhões contratados no ano.

Agronegócio

Tradicional parceiro do agronegócio, o Bradesco contribui para a expansão dos negócios e o crescimento da produtividade e da qualidade da indústria de máquinas e equipamentos, além de participar das principais feiras de negócios do segmento e de viabilizar tanto o abastecimento do mercado interno como o aumento das exportações.

R$ 24,083 bilhões foi o saldo das aplicações no final do exercício, representado por 136.720 operações.

Mais informações relativas ao agronegócio, produtos e serviços de crédito podem ser obtidas no *site* bradescorural.com.br.

Financiamento ao Consumo

Como incentivo ao crescimento da cadeia produtiva, em suas diferentes etapas, o Bradesco vem atuando, inclusive por meio de parcerias, no financiamento ao consumo com expressiva participação nas operações destinadas à aquisição de veículos novos e usados, na vasta cadeia que agrega montadoras, concessionárias e consumidores.

R$ 97,302 bilhões foi o saldo das operações destinadas ao financiamento do consumo.

Política de Crédito

A Política de Crédito tem por finalidade orientar a realização rápida de negócios diversificados, pulverizados, amparados por garantias adequadas e destinados a pessoas e empresas idôneas e de comprovada solvência. Realizadas com rapidez e segurança, essas operações não devem perder de vista a rentabilidade adequada e liquidez dos ativos aplicados.

Os sistemas especializados de *Credit Scoring* permitem agilizar e amparar o processo decisório com padrões específicos de segurança no ambiente das Agências. Ao Departamento de Crédito e ao Comitê Executivo de Crédito, instalados na Matriz, competem as decisões sobre os créditos que excedem as alçadas das Agências.

Qualidade da Carteira de Crédito

Ao final de 2014, em comparação ao ano anterior, observou-se melhora da qualidade dos créditos dos novos tomadores, sobretudo em virtude do aperfeiçoamento constante dos modelos de concessão e de acompanhamento.

4.3. Cobrança e Recuperação de Créditos

Ações são promovidas para cobrança e recuperação de créditos, via *Call Center*, Assessorias de Cobrança Amigável e Escritórios de Cobrança Judicial. O Programa de Recuperação de Créditos Vencidos - PRCV contemplam diversas iniciativas para estimular o recebimento dos créditos vencidos, dentre elas a realização de eventos locais denominados Salas de Negócios. O Banco conta ainda com equipes regionais especializadas em recuperação de créditos e que atuam de forma customizada nos casos mais expressivos.

R$ 3,944 bilhões de créditos foram recuperados, 7,8% a mais do que no ano anterior.

5. Área Internacional

No Exterior, a Organização Bradesco disponibiliza ampla linha de produtos e serviços, por meio de unidades próprias em Nova York, Londres, Grand Cayman, Buenos Aires, Tóquio, Hong Kong, Luxemburgo e México, além de extensa rede de correspondentes internacionais. As unidades do Bradesco Securities, em Nova York, em Londres e em Hong Kong, o Banco Bradesco Europa, em Luxemburgo, a Bradescard México, além das 28 unidades especializadas no Brasil, atendem adequadamente às demandas desses mercados estratégicos.

R$ 5,876 bilhões foi o saldo em Adiantamentos sobre Contratos de Câmbio, para uma Carteira de US$ 11,560 bilhões de Financiamento à Exportação.

US$ 3,285 bilhões foi o equivalente ao total de Financiamento de Importação em Moeda Estrangeira.

US$ 38,988 bilhões negociados em Compras de Exportação, com *market share* de 17,3%.

US$ 28,415 bilhões de Importação contratados, com *market share* de 13,0%.

US$ 10,194 bilhões em colocações públicas e privadas, de médio e longo prazos, no mercado internacional.

6. Ações Bradesco

As Ações Bradesco mantiveram presença, com elevado nível de liquidez, em todos os pregões da BM&FBOVESPA S.A. - Bolsa de Valores, Mercadorias e Futuros. No início de 2015, de acordo com a nova metodologia de cálculo, representavam 5,1% do índice Ibovespa. Também são negociadas no Exterior, na Bolsa de Valores de Nova York, por meio de ADR - *American Depositary Receipt* - Nível 2, e na Bolsa de Valores de Madrid, Espanha, onde integram o Índice Latibex.

Aos acionistas, a título de dividendo mínimo obrigatório, é assegurado 30% do lucro líquido ajustado, além do *Tag Along* de 100% para as ações ordinárias e de 80% para as ações preferenciais. Também, são conferidos às ações preferenciais dividendos 10% maiores do que os atribuídos às ordinárias.

R$ 80,828 bilhões foi o montante negociado em Ações Bradesco durante o ano, na BM&FBOVESPA, composto por 302,983 milhões de ações ordinárias e 2,009 bilhões de preferenciais.

US$ 31,524 bilhões foram negociados como ADRs, no mercado norte-americano (*New York Stock Exchange - NYSE*), equivalentes a 2,221 bilhões de ações preferenciais e 493,762 milhões de ações ordinárias.

EUR 15,828 milhões foram negociados como DRs, no mercado europeu (Latibex - Madrid), equivalentes a 1,492 milhão de ações preferenciais.

continua...

imprensaoficial Autoridade Certificadora Oficial do Estado de São Paulo
CASA CIVIL
GOVERNO DO ESTADO DE SÃO PAULO
documento assinado digitalmente

A IMPRENSA OFICIAL DO ESTADO SA garante a autenticidade deste documento quando visualizado diretamente no portal www.imprensaoficial.com.br quarta-feira, 4 de fevereiro de 2015 às 02:24:35.

Banco Bradesco S.A.

Companhia Aberta
CNPJ 60.746.948/0001-12
Sede: Cidade de Deus, Osasco-SP

RELATÓRIO DA ADMINISTRAÇÃO

7. Segmentação de Mercado

A estratégia de segmentação no Bradesco reúne grupos de clientes de um mesmo perfil, com atendimento diferenciado e crescentes ganhos de produtividade e rapidez. Além de melhorar a qualidade de relacionamento com o cliente e de proporcionar ao Banco maior flexibilidade e competitividade na condução dos negócios, também ajusta e dimensiona as operações, para pessoas físicas ou jurídicas, com base nas necessidades peculiares de cada um.

7.1. Bradesco *Corporate*

Oferece atendimento especializado a grandes grupos econômicos, com faturamento anual superior a R$ 250 milhões. O princípio de relacionamento de longo prazo é um importante diferencial, pois gera as melhores soluções para os clientes e os melhores resultados para a Organização, por meio de unidades de negócios nas principais cidades brasileiras.

R$ 351,945 bilhões foi o total de recursos administrados pela área, compreendendo 1.523 grupos econômicos.

7.2. Bradesco Empresas

Com alto grau de especialização, gerencia o relacionamento de grupos econômicos com faturamento anual entre R$ 30 milhões e R$ 250 milhões, oferecendo operações estruturadas e amplo portfólio de produtos e serviços.

R$ 87,589 bilhões foi o total de recursos administrados pela área, de empresas em todos os setores da economia.

7.3. Bradesco *Private Banking*

Estruturado para atender pessoas físicas, *holdings* familiares e empresas de participações, que possuam disponibilidade líquida para investimentos a partir de R$ 3 milhões, oferece aos clientes uma exclusiva linha de produtos e serviços, dentro do conceito *Tailor-Made* e arquitetura aberta, que compreende assessoria, no Brasil e no Exterior, na alocação de ativos financeiros e não financeiros, bem como assessoria em assuntos tributários, sucessórios, cambiais e operações estruturadas.

7.4. Bradesco *Prime*

O Segmento *Prime* - com um conceito moderno no relacionamento Banco/Cliente - oferece atendimento personalizado às pessoas físicas, com renda mensal a partir de R$ 9 mil ou disponibilidade de investimento superior a R$ 100 mil. A Rede de Atendimento exclusiva para os Clientes Bradesco *Prime* compreendia, no final do exercício, 302 Agências Bradesco *Prime* em todo o País e 425 Espaços Bradesco *Prime* em Agências do Varejo, especialmente dotados de privacidade e conforto. Também oferece produtos e serviços diferenciados e consultoria financeira completa.

7.5. Bradesco Varejo

Presente em todas as regiões do País, o Segmento Varejo busca atender, com qualidade e empenho, todas as classes da população, favorecendo o processo de inclusão financeira e de bancarização dos brasileiros, assim como a mobilidade social. Com vistas a alcançar o maior número de clientes, o Bradesco mantém sua vocação de banco de portas abertas, com presença nacional, democratizando o acesso aos produtos e serviços bancários. O foco do Bradesco Varejo são as Pessoas Físicas com renda mensal de até R$ 9 mil e Pessoas Jurídicas com faturamento anual até R$ 30 milhões. Para os Clientes Pessoas Físicas com renda mensal entre R$ 4 mil e R$ 9 mil, denominados Clientes Exclusive, e para os Clientes Pessoas Jurídicas, sob a denominação de Empresas e Negócios, o Segmento Varejo proporciona atendimento personalizado, com soluções financeiras adequadas a cada perfil. No encerramento do exercício, o segmento atendia a mais de 25,5 milhões de correntistas.

7.6. Bradesco Expresso

Com o Bradesco Expresso, amplia-se consistentemente a participação no segmento de correspondentes, por meio de parceria com diversos estabelecimentos comerciais, como Supermercados, Farmácias, Lojas de Departamentos, Panificadoras e outras redes varejistas, e propicia-se aos clientes e comunidade em geral a comodidade de serem atendidos mais próximos da residência ou local de trabalho, em horário estendido, inclusive aos finais de semana. Em 31 de dezembro, eram 50.006 estabelecimentos credenciados.

8. Produtos e Serviços

8.1. Cartões Bradesco

Os Clientes Bradesco têm à sua disposição a mais completa linha de cartões de crédito do País, como o Elo, American Express, Visa, MasterCard e diversos *Private Labels*.

No Exterior, o Bradesco também conta com uma unidade de negócios de cartões, a Bradescard México, a qual mantém destacada parceria com a rede de lojas C&A. Também iniciou parceria com as lojas Suburbia do Grupo Walmex e com a rede de lojas LOB, naquele País.

Desde 1993, o Bradesco Cartões fomenta ações socioambientais, repassando para entidades filantrópicas parte das anuidades recebidas. Destacam-se as parcerias com a emissão dos Cartões SOS Mata Atlântica, AACD, APAE, Casas André Luiz e Cartão Amazonas Sustentável.

R$ 132,000 bilhões foi o faturamento dos Cartões de Crédito, com crescimento de 10,5% sobre o ano anterior.

R$ 38,235 bilhões somaram os Ativos gerados no negócio de Cartões, abrangendo os financiamentos ao portador, antecipações a estabelecimentos e créditos de compras à vista ou parceladas, superando o saldo de dezembro de 2013 em 2,7%.

R$ 8,085 bilhões de Receitas de Prestação de Serviços, com crescimento de 12,8% principalmente em receitas de comissões sobre compras realizadas com Cartões de Crédito e Débito, crescimento da base ativa de cartões de crédito e tarifas diversas.

Faturamento dos Cartões de Crédito da Organização

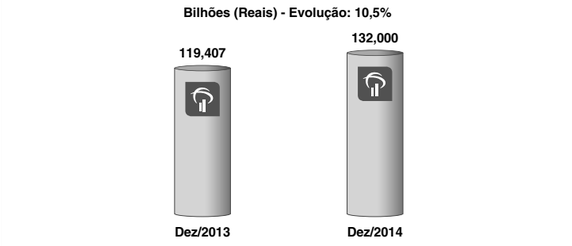

8.2. Soluções de *Cash Management*

O Bradesco oferece soluções customizadas a Empresas, Órgãos do Governo e Concessionárias de Serviços, na administração do Contas a Receber e a Pagar, assim como na arrecadação de taxas e tributos. Através de uma área especializada em Franquias e Negócios, mantém uma posição diferenciada e voltada ao desenvolvimento deste setor tão importante para a economia.

De acordo com os respectivos perfis e necessidades, os clientes de nichos específicos de mercado contam com o apoio de equipe qualificada para estruturar soluções que agreguem valor ao seu negócio. No âmbito das Soluções de Recebimentos, destaca-se a liderança da Cobrança Registrada Bradesco.

As empresas podem contar com o *Global Cash Management*, que, com soluções customizadas e parceria com 43 Bancos no Exterior, disponibiliza produtos e serviços para o gerenciamento de caixa, no âmbito internacional.

160,970 milhões de documentos arrecadados durante o ano em tributos federais, estaduais, municipais e demais contribuições.

333,301 milhões de documentos recebidos provenientes de contas de luz, água, gás e telefone, sendo 76,827 milhões deles quitados pelo Débito Automático em Conta-Corrente e Poupança, sistema que oferece ampla comodidade ao cliente.

889,070 milhões de recebimentos processados por meio da Cobrança Bradesco, Custódia de Cheques, Depósito Identificado e OCT - Ordem de Crédito por Teleprocessamento.

712,823 milhões de operações de pagamentos realizadas pelos sistemas Pag-For Bradesco - Pagamento Escritural a Fornecedores, Bradesco Net Empresa e Pagamento Eletrônico de Tributos, possibilitando o gerenciamento do Contas a Pagar das empresas.

8.3. Soluções de Produtos e Serviços para o Poder Público

Por meio de suas Plataformas exclusivas para atendimento ao Setor Público, localizadas em todo o território nacional, o Bradesco oferece, produtos, serviços e soluções aos Entes e Órgãos Públicos dos Poderes Executivo, Legislativo e Judiciário, nos âmbitos Federal, Estadual e Municipal, além das Autarquias, Fundações Públicas, Empresas Públicas e de Economia Mista, Forças Armadas (Exército, Marinha e Aeronáutica), Forças Auxiliares (Polícias Federal, Militar e Civil).

Mensalmente, mais de 8,510 milhões de aposentados e pensionistas aqui recebem seus benefícios, o que confere ao Bradesco a posição de maior pagador dentre todos os bancos no País. Devido à sua capilaridade, o Bradesco venceu 10 dos 26 lotes que foram a leilão realizado pelo INSS para pagamento dos beneficiários da previdência social, a partir de 2015, passando a atender mais de 170 mil novos beneficiários todo mês, ao longo dos próximos cinco anos.

Com espaço exclusivo para servidores públicos e militares, o *site* bradescopoderpublico.com.br apresenta Soluções Corporativas de Pagamentos, Recebimentos, RH e Tesouraria.

8.4. Serviços Qualificados para o Mercado de Capitais

Com moderna infraestrutura e profissionais especializados, o Bradesco está na vanguarda do mercado de capitais, oferecendo-lhe amplo leque de soluções e serviços. Dentre os principais, destacam-se:

Custódia e Controladoria de Fundos de Investimento e Carteiras Administradas

R$ 994,173 bilhões em ativos custodiados de clientes, de acordo com a metodologia adotada para o *ranking* ANBIMA.

R$ 1,359 trilhão foi o total de Patrimônio dos Fundos de Investimento e Carteiras Administradas que utilizam os Serviços de Controladoria, de acordo com a metodologia adotada para o *ranking* ANBIMA.

27 Programas de DRs registrados, com valor de mercado de R$ 80,660 bilhões.

Escrituração de Ativos

242 empresas integram o Sistema Bradesco de Ações Escriturais, abrangendo 4,525 milhões de acionistas.

326 empresas com 436 emissões integram o Sistema Bradesco de Debêntures Escriturais, com valor atualizado de R$ 270,966 bilhões.

379 Fundos de Investimento integram o Sistema Bradesco de Quotas Escriturais, com valor atualizado de R$ 67,171 bilhões.

25 Programas de BDRs registrados, com valor de mercado de R$ 1,664 bilhão.

Depositário (*Escrow Account - Trustee*)

7.491 contratos, com volume financeiro de R$ 10,471 bilhões.

9. Estrutura Organizacional - Rede de Atendimento Bradesco

A Rede de Atendimento da Organização Bradesco, com extensa e moderna estrutura, está presente em todo o território nacional e em algumas localidades no Exterior, oferecendo excelência em serviços em todos os seus segmentos de atuação.

Com 60.653 pontos de atendimento, ao final do exercício, a Rede estava assim distribuída:

8.145 Agências e Postos de Atendimento - PAs no País (Agências: 4.651 do Bradesco, 2 do Banco Bradesco Financiamentos, 1 do Banco Bradesco BBI, 1 do Banco Bradesco BERJ, 3 do Banco Bradesco Cartões, 1 do Banco Alvorada; e PAs: 3.486);

2 Agências no Exterior, sendo: 1 em Nova York e 1 em Grand Cayman;

11 Subsidiárias no Exterior (Banco Bradesco Argentina S.A., em Buenos Aires, Banco Bradesco Europa S.A., em Luxemburgo, Bradesco North America LLC, Bradesco Securities, Inc. e BRAM US LLC, em Nova York, Bradesco Securities UK Limited, em Londres, Bradesco Securities Hong Kong Limited e Bradesco Trade Services Limited, em Hong Kong, Bradesco Services Co., Ltd., em Tóquio, Cidade Capital Markets Ltd., em Grand Cayman, e Bradescard México, Sociedad de Responsabilidad Limitada, no México);

50.006 Pontos Bradesco Expresso;

1.145 Postos de Atendimento Eletrônico - PAEs; e

1.344 Pontos Externos da Rede de Autoatendimento Bradesco Dia & Noite e mais 12.450 da Rede Banco24Horas, sendo 693 pontos comuns entre as Redes.

A Rede de Autoatendimento Bradesco Dia & Noite compunha-se de 31.089 máquinas, 30.603 delas em funcionamento inclusive nos finais de semana e feriados, estrategicamente distribuídas por todo o País, proporcionando acesso rápido e prático aos diversos produtos e serviços do Banco, além das 17.593 máquinas do Banco24Horas.

De forma inovadora, oferece gratuitamente diversas soluções de acessibilidade em produtos e serviços bancários, que contribuem para a autonomia e independência de seus clientes com deficiência auditiva, física, visual e intelectual.

No *site* bradesco.com.br os clientes Pessoa Física e Jurídica podem realizar diversas transações bancárias de maneira simples e segura.

No universo da Mobilidade, o Bradesco possui o maior e mais completo conjunto de soluções do mercado, inclusive o acesso gratuito à conta por meio do celular. Tem também forte atuação nas redes sociais.

O Fone Fácil Bradesco é o Banco por telefone do cliente, disponível dia e noite, com foco em negócios e realização de operações financeiras. Por meio do comando de voz, o cliente realiza serviços bancários pelo atendimento eletrônico de maneira rápida e eficiente.

Pontos de Atendimento - Organização Bradesco

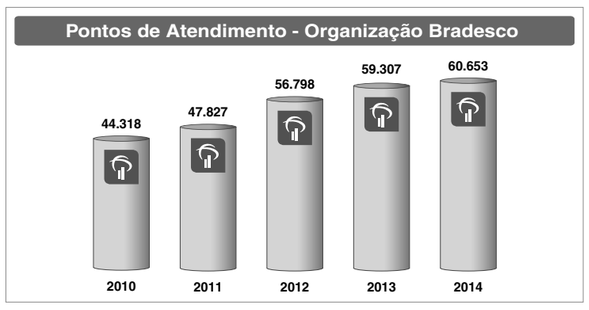

10. Empresas Bradesco

10.1. Seguros, Previdência e Capitalização

O Grupo Bradesco Seguros, com trajetória associada à solidez financeira e inovação em diversos produtos nas áreas de Seguros, Previdência Complementar Aberta e Capitalização, mantém-se na liderança entre os conglomerados que atuam no setor no Brasil.

R$ 4,406 bilhões foi o Lucro Líquido do segmento Seguros, Previdência Complementar e Capitalização no ano, com rentabilidade de 23,7% sobre o Patrimônio Líquido médio.

R$ 20,433 bilhões era o Patrimônio Líquido.

R$ 182,402 bilhões somaram os Ativos Totais.

R$ 166,022 bilhões totalizaram os investimentos livres e para cobertura das Provisões Técnicas.

R$ 56,152 bilhões representaram a Receita de Prêmios de Seguros, Contribuição de Previdência e Receitas de Capitalização.

R$ 38,546 bilhões totalizaram as indenizações, sorteios e resgates pagos pelo Grupo Bradesco Seguros no exercício.

10.2. BEM - Distribuidora de Títulos e Valores Mobiliários

Atua com especialização na administração fiduciária de recursos de terceiros no segmento institucional.

R$ 142,038 bilhões, em 31 de dezembro, distribuídos em 965 Fundos de Investimento e Carteira Administrada, totalizando 38.519 investidores.

10.3. *Leasing* Bradesco

As empresas de arrendamento mercantil da Organização, com atuação plenamente integrada à Rede de Agências do Banco, estão entre as líderes do ramo, com 19,4% (base: novembro/2014) do mercado. Mantêm a estratégia de diversificação dos negócios nos vários segmentos, assim como parcerias com grandes fabricantes, principalmente nos setores de automotivos, de aeronaves e de máquinas e equipamentos.

R$ 4,319 bilhões era o saldo aplicado em 31.12.2014, com 7.111 operações contratadas no ano.

110.886 contratos de arrendamento em vigor ao final do exercício, o que caracteriza o elevado nível de pulverização dos negócios.

10.4. Bradesco Administradora de Consórcios

Administra grupos de clientes correntistas ou não correntistas, aos quais oferece o mais completo portfólio de produtos e serviços. Mantém-se líder nos segmentos de imóveis, automóveis e caminhões, tratores, máquinas e equipamentos, resultado de planejamento adequado e da sinergia com a Rede de Agências do Banco e com a Organização de Vendas do Grupo Segurador.

1.061.847 cotas ativas no fim do exercício, com 379.696 novas cotas comercializadas.

R$ 42,959 bilhões de faturamento acumulado.

10.5. Banco Bradesco Financiamentos

Operando como a Financeira da Organização, oferece linhas de financiamentos de crédito direto ao consumidor - CDC para aquisição de veículos leves, pesados e motos e outros bens e serviços, além de operações de *leasing* e de empréstimos consignados. O segmento de veículos é comercializado pelo Bradesco Financiamentos e o segmento empréstimos consignados, pela Bradesco Promotora.

R$ 3,279 bilhões foi o Lucro Líquido no ano.

R$ 70,089 bilhões somaram os Ativos Consolidados.

R$ 37,121 bilhões representaram o saldo das operações de crédito.

12.003 parceiros comerciais ativos no País, em extensa Rede de conveniados formada por revendas e concessionárias de veículos.

2.073 correspondentes atuam no segmento empréstimos consignados, em todos os Estados brasileiros, na captação de clientes.

10.6. Banco Bradesco BBI

Como Banco de Investimento da Organização, assessora clientes em emissões primárias e secundárias de ações, transações de fusão, aquisição e venda de ativos, estruturação e distribuição de instrumentos de dívidas, incluindo debêntures, notas promissórias, CRIs, fundos imobiliários, FIDCs e *bonds*, além de operações estruturadas de financiamento de empresas e projetos na modalidade *Project Finance*. Também é controlador da Bradesco Corretora de Títulos e Valores Mobiliários, Ágora Corretora de Títulos e Valores Mobiliários, BRAM - Bradesco Asset Management e Bradesco Securities Inc.

R$ 179,549 bilhões foi o montante de 210 transações de *investment banking* que assessorou no exercício.

Bradesco Corretora de Títulos e Valores Mobiliários

Com significativa participação nos mercados de ações e futuros, destaca-se dentre as mais atuantes do setor pelo apoio operacional que oferece aos clientes, por meio de suas 14 Filiais e 2 representantes, distribuídos em diversas cidades do País, como Mesas de Operações e dos Sistemas Eletrônicos de Operações: *Home Broker* e o aplicativo Bradesco *Trading* para *iPhone* e *iPad*.

Com ampla cobertura de empresas e setores, oferece os serviços de análise de investimento e análise econômica. Também representa investidores não residentes no País em operações realizadas no mercado financeiro e de capitais, na administração de clubes de investimento e na custódia para pessoas físicas e jurídicas não institucionais.

R$ 98,895 bilhões o total negociado pela Corretora nos pregões dos mercados de renda variável da BM&FBOVESPA, correspondendo a 8.437.749 ordens de compra e venda de ações realizadas, atendendo no ano a 134.899 investidores.

20,846 milhões de contratos negociados nos mercados de derivativos da BM&FBOVESPA, representando um volume financeiro de R$ 1,778 trilhão.

R$ 11,602 bilhões o montante negociado no *home broker*, correspondendo a 833.092 ordens de compra e venda de ações.

282.314 clientes estavam cadastrados em 31.12.2014 na Carteira de Custódia Fungível.

Ágora Corretora de Títulos e Valores Mobiliários

Presente em todas as modalidades de operações da BM&FBOVESPA, assegura aos investidores, correntistas e não correntista, acesso a uma completa gama de produtos no mercado de ações, bem como a Fundos de Investimento, Tesouro Direto e Clubes de Investimentos. Para cada tipo de perfil de investidor, desenvolveu uma ferramenta de negociação: *Home Broker*, *Home Broker 2.0*, *AE Broadcast* e Ágora *Mobile*.

R$ 28,612 bilhões o montante negociado por meio do *home broker*, correspondendo a 437.069 ordens de compra e venda de ações.

Corretoras no Exterior (Bradesco Securities, Inc., Bradesco Securities UK Limited e Bradesco Securities Hong Kong Limited)

A Bradesco Securities, Inc. atende o mercado norte-americano, em Nova York, a Bradesco Securities UK Limited, o mercado europeu, em Londres, e a Bradesco Securities Hong Kong Limited, o mercado chinês, em Hong Kong, intermediando ações, por meio de ADRs, bem como ações listadas nas Bolsas locais. Como *broker-dealers*, essas corretoras operam na distribuição de títulos públicos e privados para investidores internacionais.

BRAM - Bradesco Asset Management

Destaca-se no mercado de administração de recursos de terceiros, tendo entre os seus maiores clientes os principais segmentos do Bradesco, como *Prime*, *Corporate*, *Private*, Varejo, Bradesco Empresas e o Grupo Bradesco Seguros, além de uma centena de Investidores Institucionais no Brasil e no Exterior, e diversos *family offices* em âmbito global.

R$ 346,692 bilhões, em 31 de dezembro de 2014, distribuídos em 732 Fundos de Investimento e 235 Carteiras Administradas, atingindo 2.738.356 investidores.

11. Governança Corporativa

Com suas ações negociadas em Bolsa de Valores no Brasil desde 1946, o Banco Bradesco passou a atuar no mercado de capitais norte-americano a partir de 1997, negociando inicialmente ADRs Nível I (*American Depositary Receipts*) lastreados em ações preferenciais e, a partir de 2001 e 2012, ADRs Nível II lastreados, respectivamente, em ações preferenciais e ordinárias. Desde 2001, também negocia GDRs (*Global Depositary Receipts*) no mercado europeu (Latibex).

A administração é exercida por 9 membros do Conselho de Administração e 86 da Diretoria, formados, em sua maioria, na própria Instituição. Não há acúmulo dos cargos de Presidente desses órgãos e o plano de sucessão é definido tempestivamente.

Para assessorar o Conselho de Administração existem 6 comitês, sendo 2 estatutários (Auditoria e Remuneração) e 4 não estatutários (Conduta Ética, Controles Internos e *Compliance*, Gestão Integrada de Riscos e Alocação de Capital e de Sustentabilidade), além de mais 47 comitês executivos que auxiliam as atividades da Diretoria Executiva.

Instalado anualmente desde 2002 por iniciativa dos próprios acionistas controladores, o Conselho Fiscal é composto por 5 membros efetivos e igual número de suplentes, sendo 2 membros efetivos e respectivos suplentes escolhidos pelos acionistas preferencialistas e minoritários. A eleição do atual Conselho ocorreu na assembleia de 10 de março de 2014, com mandato até a AGO de 2015.

O Banco Bradesco está listado no Nível 1 de Governança Corporativa, da BM&FBOVESPA, é aderente ao Código de Autorregulação e Boas Práticas das Companhias Abertas, da Abrasca, e, em 17 de dezembro de 2014, a Austin Rating ratificou o *rating* AA+ (Excelentes Práticas de Governança Corporativa).

Em conformidade com o disposto na Instrução nº 381/03, da Comissão de Valores Mobiliários, a Organização Bradesco, no exercício, não contratou e nem teve serviços prestados pela KPMG Auditores Independentes não relacionados à auditoria externa, em patamar superior a 5% do total dos honorários relativos aos serviços de auditoria externa. Outros serviços prestados pelos auditores externos foram diagnóstico de sistema e compilação de informações de TI e treinamentos.

De acordo com critérios internacionalmente aceitos, a política adotada atende aos princípios que preservam a independência do Auditor, quais sejam: o auditor não deve auditar o seu próprio trabalho, nem exercer funções gerenciais no seu cliente ou promover os interesses deste. Ressalta-se que eventuais serviços não relacionados à auditoria externa são submetidos previamente à autorização do Comitê de Auditoria.

11.1. Auditoria Interna

O Departamento de Inspetoria Geral, área de auditoria interna do Bradesco, com subordinação direta ao Conselho de Administração, tem por objetivo avaliar, de forma independente, os processos da Organização, contribuindo para a mitigação dos riscos, a adequação e eficácia dos controles internos e a conformidade com as Políticas, Normas, Padrões, Procedimentos e Regulamentações Internas e Externas.

11.2. Políticas de Transparência e Divulgação de Informações

O Banco disponibiliza para o mercado uma série de publicações periódicas, física e eletronicamente. Semestralmente é distribuída a "Revista Bradesco", trimestralmente o informativo "Cliente Sempre em Dia", bimestralmente o *PrimeLine* e, sob demanda, o *Fact Sheet*, impresso que apresenta os principais destaques financeiros do período, todos voltados ao público externo. No *site* bradesco.com.br/ri também está disponível o Relatório de Análise Econômica e Financeira, com minuciosa compilação das informações mais solicitadas pelos leitores interessados, e o Relatório Anual Unificado, que conjuga aspectos financeiros e não financeiros.

11.3. Relações com Investidores - RI

A área de Relações com Investidores tem como principal objetivo transmitir, por meio de conferências, palestras, publicações e eventos no Brasil e no Exterior, informações, perspectivas e estratégias do Bradesco para a comunidade financeira, possibilitando a correta avaliação de suas ações, bem como trazer para Alta Administração a percepção do mercado em relação ao desempenho da Organização.

O *site* de Relações com Investidores - bradesco.com.br/ri - está disponível nos idiomas português e inglês e é segmentado para o investidor pessoa física e jurídica, propiciando informações de acordo com a necessidade e interesse de cada perfil.

Ao longo do ano, o Banco realizou 8 Encontros APIMEC, contando com a participação de mais de 2 mil pessoas. Parte dos Encontros foi transmitida ao vivo pela *Internet*, com tradução simultânea para o inglês, inclusive com a possibilidade de acesso por dispositivos móveis.

Trimestralmente, quando ocorrem as divulgações de resultados, são realizadas teleconferências e o *videochat* para os investidores. Em 2014, foram promovidas 125 reuniões internas e externas com analistas, 215 conferências telefônicas e 25 eventos no Exterior. Adicionalmente, a equipe de Relações com Investidores atende acionistas, investidores e analistas por telefone e *e-mail*, além de participar de conferências e *road shows* no Brasil.

11.4. Ouvidoria Bradesco

Criado em 1985, cinco anos antes da edição do Código de Defesa do Consumidor, o Alô Bradesco, primeiro canal de comunicação do mercado financeiro com o público, já dava respostas adequadas às reclamações e sugestões dos clientes.

continua...

Sumário
Caderno Empresarial 2

BALANÇO

BANCO BRADESCO S.A. 2

Diário Oficial Empresarial 2
Estado de São Paulo
Volume 125 • Número 23
São Paulo, quarta-feira, 4 de fevereiro de 2015

imprensaoficial
GOVERNO DO ESTADO DE SÃO PAULO

imprensaoficial Autoridade Certificadora Oficial do Estado de São Paulo
CASA CIVIL
GOVERNO DO ESTADO DE SÃO PAULO
documento assinado digitalmente
A IMPRENSA OFICIAL DO ESTADO SA garante a autenticidade deste documento quando visualizado diretamente no portal www.imprensaoficial.com.br quarta-feira, 4 de fevereiro de 2015 às 02:24:36.

...continuação

Banco Bradesco S.A.

Companhia Aberta
CNPJ 60.746.948/0001-12
Sede: Cidade de Deus, Osasco-SP

RELATÓRIO DA ADMINISTRAÇÃO

Atualmente, o Departamento de Ouvidoria potencializa os valores que nortearam a criação do Alô Bradesco e possui um Ouvidor, o que favorece um diálogo aberto e direto com os clientes e usuários.

225.295 contatos registrados em 2014.

12. Controle Integrado de Riscos

12.1. Gerenciamento de Riscos

A atividade de gerenciamento dos riscos é altamente estratégica em virtude da crescente complexidade dos serviços e produtos e da globalização dos negócios da Organização.

O controle corporativo dos riscos é exercido de modo integrado e independente, preservando e valorizando o ambiente de decisões colegiadas, desenvolvendo e implementando metodologias, modelos e ferramentas de mensuração e controle. Promove ainda a atualização dos funcionários em todos os níveis hierárquicos, desde as áreas de negócios até o Conselho de Administração.

Diante da complexidade e variedade de produtos e serviços oferecidos aos seus clientes em todos os segmentos de mercado, e por estar exposta a diversos tipos de riscos, sejam eles decorrentes de fatores internos ou externos, a Organização adota um monitoramento constante de todos os riscos de forma a dar segurança e conforto a todas as partes interessadas. Dentre os principais tipos de riscos, destacamos: Crédito, Crédito de Contraparte, Concentração, Mercado, Liquidez e Subscrição, Operacional, Estratégia, Legal ou de *Compliance*, Imprevisibilidade Legal (Regulatório), Reputação e Socioambiental.

12.2. Controles Internos

A Política de Controles Internos e *Compliance* e a Norma do Sistema de Controles Internos estão alinhadas com os principais *frameworks* de controles, como *Committee of Sponsoring Organizations of the Treadway Commission (COSO)* e o *Control Objectives for Information and Related Technology (COBIT)*, os quais abrangem aspectos de Negócios e de Tecnologia da Informação, respectivamente.

A existência, a efetividade e a execução dos controles são certificadas pelo Departamento de Controle Integrado de Riscos, sendo os resultados reportados aos Comitês de Auditoria e de Controles Internos e *Compliance*, bem como ao Conselho de Administração.

Prevenção e Combate à Lavagem de Dinheiro e ao Financiamento ao Terrorismo

Políticas, normas, procedimentos e sistemas específicos são mantidos para prevenir e/ou detectar a utilização da estrutura da Organização, ou seus produtos e serviços, para fins de lavagem de dinheiro e de financiamento ao terrorismo.

Paralelamente, cuida-se também do treinamento dos funcionários com programas em diversos formatos, tais como cartilhas, vídeos, cursos presenciais e à distância e palestras presenciais específicas para áreas nas quais são requeridas.

O Programa de Prevenção e Combate à Lavagem de Dinheiro e ao Financiamento ao Terrorismo é apoiado pelo Comitê Executivo de Prevenção e Combate à Lavagem de Dinheiro e ao Financiamento ao Terrorismo, que avalia os trabalhos e a necessidade de alinhar procedimentos às regulamentações estabelecidas pelos Órgãos Reguladores e às melhores práticas nacionais e internacionais.

Os casos suspeitos ou atípicos identificados são encaminhados para a Comissão de Avaliação de Transações Suspeitas, composta por várias áreas, que avalia a necessidade de reporte aos Órgãos Reguladores.

Prevenção e Combate à Corrupção

No Bradesco, a prevenção e combate a qualquer ato ilícito são exercidos de forma contínua e permanente. No ano de 2014, reforçamos os processos, procedimentos e treinamentos voltados à prevenção e combate à corrupção.

O Conselho de Administração aprovou a Política Corporativa Anticorrupção, a qual estabelece diretrizes para prevenção e combate à corrupção, que se aplica a todos os administradores e funcionários da Organização, composta pelo Banco Bradesco S.A. e suas sociedades controladas, no Brasil e no Exterior.

Instituída a Norma Corporativa Anticorrupção na Organização Bradesco, com regras e procedimentos que visam à prevenção e ao combate à corrupção e ao suborno, em conformidade com a legislação e regulamentação vigentes no Brasil e nos países onde possuímos Unidades de Negócios.

O Programa de Prevenção e Combate à Corrupção é amparado pelo Código de Conduta Ética, pela Política Corporativa Anticorrupção e pelo Comitê de Conduta Ética.

As ações desenvolvidas abrangem, também, a gestão dos parceiros de negócios, a contratação de produtos e serviços e o aculturamento de funcionários e colaboradores, por meio de treinamentos *e-learning* e presencial e comunicação interna e externa, propiciando um monitoramento efetivo de riscos e controles.

O Bradesco dispõe, ainda, de canais de denúncia, cujas ações que se configurarem como violações estão sujeitas às medidas disciplinares aplicáveis, independentemente do nível hierárquico, e sem prejuízo das penalidades legais cabíveis.

Validação Independente de Modelos de Gestão e Mensuração de Riscos e Capital

O Bradesco utiliza modelos internos para gerir riscos e capital, desenvolvidos a partir de teorias estatísticas, econômicas, financeiras, matemáticas ou conhecimento de especialistas, que apoiam e facilitam a estruturação de assuntos críticos e propiciam padronização e agilidade às decisões.

Para identificar, mitigar e controlar os riscos dos modelos, representados por potenciais consequências adversas oriundas de decisões baseadas em modelos incorretos ou obsoletos, há o processo de validação independente, cujo principal objetivo é verificar se os modelos funcionam conforme os objetivos previstos, assim como se seus resultados estão adequados para os usos aos quais se destinam. Essa validação ocorre mediante a aplicação de um rigoroso programa de provas, que abordam aspectos de adequação dos processos, governança e construção dos modelos e suas premissas, sendo os resultados reportados aos gestores, à Auditoria Interna, aos Comitês de Controles Internos e *Compliance* e de Gestão Integrada de Riscos e Alocação de Capital.

Segurança da Informação

A Segurança da Informação, na Organização, é constituída por um conjunto de controles, representados por procedimentos, processos, estruturas organizacionais, políticas, normas e soluções de tecnologia da informação. Desta forma, as informações são protegidas sob os aspectos de confidencialidade, integridade e disponibilidade, independentemente da sua forma e de onde estejam mantidas ou manuseadas.

Na Política e Normas Corporativas de Segurança da Informação estão descritas as bases para o SGSI-Sistema de Gestão de Segurança da Informação na Organização, sendo o Departamento de Segurança Corporativa o responsável pela sua administração.

Adicionalmente, o Departamento de Segurança Corporativa coordena 3 Comissões para tratar assuntos específicos de Segurança e assessora o Comitê Executivo de Segurança Corporativa. Esses órgãos se reúnem periodicamente para apreciar e aprovar diretrizes, medidas e orientações que assegurem o suporte aos processos e procedimentos relativos ao assunto.

Sistema de Gestão Integrada

O Bradesco adota um dos mais modernos conceitos de integração de processos organizacionais: o Sistema de Gestão Integrada - ERP.

Foram contemplados os processos relativos a Recursos Humanos, Treinamento, Compras de Materiais e Serviços, Contas a Pagar, Recebimento Físico e Fiscal, Ativo Fixo, Contabilidade Bancária, Controle de Disponibilidade, Gestão de Obras, Manutenção, Imóveis e Auditoria. A capacitação contínua dos usuários da ferramenta é orientada por meio de treinamentos presenciais e *e-learning*.

O Sistema de Gestão Integrada proporciona a padronização dos processos, maior agilidade na tomada de decisões e segurança nas operações, minimização de custos operacionais e aumento de produtividade.

12.3. Fatores de Riscos e Políticas Contábeis Críticas

No *site* bradesco.com.br/ri (Relatórios e Planilhas - Relatórios SEC) são divulgados os fatores de riscos e políticas contábeis críticas, em conformidade com as melhores práticas internacionais de Governança Corporativa e em consonância com as Demonstrações Contábeis Consolidadas. Aqui se observam as normas internacionais de relatório financeiro - IFRS emitidas pelo "*International Accounting Standards Board* - IASB", relacionadas a possíveis situações político-econômicas nos mercados nacional e internacional, que podem impactar diretamente o dia a dia das operações e, consequentemente, a situação financeira do Banco.

13. Ativos Intangíveis

Em 31 de dezembro de 2014, com base na cotação de suas ações em bolsa, o Valor de Mercado do Bradesco alcançou R$ 145,536 bilhões, equivalente a 1,8 vez o Patrimônio Líquido contábil que era de R$ 81,508 bilhões. Trata-se de uma diferença sem dúvida induzida pela magnitude dos intangíveis, os quais, embora não refletidos nas contas de balanço, são percebidos e avaliados pelos investidores.

Em torno de metas realistas, todo o planejamento estratégico desenvolvido na Organização se apoia em fatores de variada natureza, indissociáveis da Sustentabilidade, tais como: (I) o valor da Marca Bradesco; (II) as melhores práticas de governança e a cultura corporativa; (III) a escala alcançada em seus negócios; (IV) o elevado número de canais de relacionamento existentes com os diferentes públicos; (V) uma política de Tecnologia da Informação inovadora; (VI) ampla diversificação de produtos, serviços e soluções oferecidos e a capilaridade da Rede de Atendimento, presente em todo o território nacional e em algumas localidades no Exterior; (VII) uma política de responsabilidade socioambiental dinâmica e responsável; (VIII) uma robusta política de Recursos Humanos que: a) propicia relacionamento mais sólido entre todos os funcionários e, consequentemente, maior grau de confiança entre eles; b) sinaliza oportunidades de valorização e desenvolvimento profissional; c) reduz, substancialmente, o índice de rotatividade de pessoal e os custos a ela associados; e d) semeia, em todos os níveis, uma visão de longo prazo.

13.1. Marca Bradesco

No que tange à Marca, o Bradesco obteve significativos reconhecimentos:

- **Marca do setor bancário mais valiosa da América Latina** e a 20ª no *ranking* global, segundo estudo realizado pela revista *The Banker* e pela *Brand Finance*;
- **Marca de Banco mais valiosa da América Latina e a 5ª entre todos os segmentos,** segundo levantamento realizado pela consultoria internacional *BrandAnalytics* e *Millward Brown;*
- **Marca de Banco mais valiosa do Brasil,** conforme *ranking* elaborado pela revista *IstoÉ Dinheiro* e a consultoria *BrandAnalytics/Milward Brown Optimor;* e
- **Instituição financeira privada mais presente na mente dos brasileiros, segundo pesquisa *Top of Mind* do jornal Folha de S. Paulo**, que apura as marcas mais lembradas pelo consumidor em diversas categorias. A Bradesco Seguros lidera a categoria Seguros há 13 anos consecutivos.

13.2. Recursos Humanos

A Organização Bradesco ao final do exercício, contava com 95.520 funcionários, dos quais 82.011 no Banco Bradesco e 13.509 nas Empresas Ligadas.

O modelo de Gestão de Recursos Humanos é invariavelmente orientado pela valorização das pessoas, sem discriminação.

Nesse sentido, destaca-se a UNIBRAD - Universidade Corporativa Bradesco, criada como parte de uma estratégia maior de evidenciar as competências individuais de seus funcionários, estimulando o autodesenvolvimento e oferecendo soluções de aprendizagem.

Soma-se a essas iniciativas o TreiNet, plataforma de aprendizado *on-line*, que possibilita aos funcionários obter novos conhecimentos a distância. Em 2014, foram mais de 544 mil participações, o que demonstra sua importância e grau de disseminação em todo o território nacional.

A comunicação interna também merece atenção especial da Organização, que edita a revista "Interação" e o informativo diário "Sempre em Dia", disponíveis eletronicamente na *IntraNet*. Por meio de comunicados e normativos, os funcionários recebem informações sobre as políticas, diretrizes e procedimentos operacionais que devem ser adotados. A Organização também conta com o *Blog* da Presidência, um canal interno e interativo para informações e opiniões, entre os funcionários e a Presidência. A TV Bradesco reforça e amplia as ações de comunicação, unindo-se aos demais veículos para tornar os conteúdos ainda mais visíveis e dinâmicos.

Os benefícios assistenciais, que contribuem para a qualidade de vida, bem-estar e segurança dos funcionários e seus dependentes, ao final do exercício, abrangiam 204.150 pessoas. Dentre eles, destacam-se:

- Seguro Saúde Médico-Hospitalar;
- Seguro Saúde Odontológico;
- Plano de Previdência Complementar de Aposentadoria e Pensões;
- Apólices de Seguro de Vida em Grupo e Coletivo de Acidentes Pessoais;
- Apólice Coletiva de Seguro para Autos; e
- Programa VIVA BEM, conjunto de ações que visa contribuir para a melhoria da Qualidade de Vida dos funcionários - Gestão Saudável, Abandono ao Tabagismo, Atividade Física, Saúde em Forma, Orientação Nutricional e LIG VIVA BEM.

Como avaliação idônea e independente de sua gestão do Capital Humano, em 2014, o Bradesco figurou em diversos *rankings* de renomadas revistas, como Época, Exame, Valor Carreira, e com o apoio de conceituadas consultorias especializadas, destacando-se a *Great Place to Work Institute*, *Aon Hewitt* e Fundação Instituto de Administração - FIA.

R$ 144,657	milhões aplicados no ano em Programas de Educação Corporativa, com mais de 1,061 milhão de participações.
R$ 1,192	bilhão investidos no Programa de Alimentação, com o fornecimento diário de 131.077 lanches, além dos vales-refeições e vales-alimentação.
5,450	milhões de atendimentos médicos e hospitalares.
414.603	atendimentos odontológicos durante o ano.

13.3. Tecnologia da Informação

Um dos pilares indispensáveis para os seus negócios, o Bradesco investe, cada vez mais, em tecnologias de última geração aplicadas aos novos produtos e serviços a fim de melhorar e facilitar a vida dos clientes. Um importante exemplo desse investimento é a Arquitetura de Sistema, que suporta com segurança e agilidade as operações, em contínua expansão, preparando o Banco para as próximas décadas.

A constante inovação em produtos e serviços reafirma a posição pioneira do Bradesco no setor bancário brasileiro. Prova dessa postura empreendedora foi o lançamento da ATM que recebe depósitos em dinheiro, sem a necessidade de envelope, identifica notas verdadeiras e falsas e lança o crédito em tempo real na conta do cliente. Outro destaque é o uso do Touch ID para usuários do aplicativo Bradesco Prime, recurso presente nos iPhones 5S, 6 e 6 Plus, que substitui a senha pelo uso da digital do cliente. O celular é o canal de relacionamento com o cliente que mais cresce entre todas as opções de autoatendimento oferecidas pelo Banco.

R$ 4,998	bilhões foram os investimentos em Infraestrutura, Tecnologia da Informação e Telecomunicações, em 2014, como condição necessária para o seu crescimento contínuo.

14. Marketing

O ano de 2014 marcou o lançamento do novo posicionamento de comunicação do Bradesco, que teve "nas pessoas" seu ponto de partida. Brasilidade. Experiências. Uma abordagem mais humana e encorajadora, que traz o lado positivo do cotidiano e apresenta o Bradesco como agente e parceiro na vida dos brasileiros.

Um dos maiores apoiadores do esporte do Brasil, o Bradesco é patrocinador oficial dos jogos Olímpicos e Paralímpicos Rio 2016, com exclusividade nas categorias serviços financeiros e seguros.

No transcorrer do ano, o Bradesco manteve seu tradicional apoio a diversas manifestações culturais que acontecem pelo País afora. Eventos que vão do carnaval no Rio de Janeiro e em Salvador, ao Círio de Nazaré, em Belém, à Semana Farroupilha, em Porto Alegre, ao Natal Luz, de Gramado, e ao Sonho de Natal, em Canela, entre outros.

Com o tema *Um Natal de Luz*, em sua 19ª edição, a Árvore de Natal 2014 do Grupo Bradesco Seguros, instalada na Lagoa Rodrigo de Freitas, já é tradição no calendário de fim de ano carioca.

238	eventos regionais, setoriais e/ou profissionais em todo o País, incluindo feiras de negócios, seminários, congressos, eventos culturais e comunitários, contaram com a participação do Bradesco em 2014.

15. Sustentabilidade na Organização Bradesco

A Organização Bradesco, desde sua origem, está comprometida com o desenvolvimento socioeconômico do País. Temas como inclusão bancária e educação sempre fizeram parte de seu dia a dia.

Entre as ações de inclusão financeira, destacam-se as iniciativas voltadas à acessibilidade, seja física ou digital, ao desenvolvimento e à oferta de produtos e serviços específicos e ações de educação financeira com foco em finanças pessoais, bem como no uso responsável do crédito e dos demais produtos e serviços oferecidos à população.

A atuação da Organização está alinhada as melhores práticas em sustentabilidade nacionais e internacionais como: Pacto Global, Princípios do Equador, *Carbon Disclosure Project (CDP)*, Protocolo Verde, Princípios para o Investimento Responsável (PRI), Programa GHG Protocol e a iniciativa Empresas pelo Clima (EPC).

O compromisso com a adoção das melhores práticas em sustentabilidade corporativa, avaliadas por meio do seu desempenho em atributos como: governança corporativa, gerenciamento de riscos, desenvolvimento do capital humano e gestão de fornecedores, está refletido na presença do Bradesco no Índice de Sustentabilidade Dow Jones (Bolsa de Valores de Nova York), Índice de Sustentabilidade Empresarial (ISE) e Índice de Carbono Eficiente (ICO2), ambos da BM&FBOVESPA S.A. - Bolsa de Valores, Mercadorias e Futuros, além de outras certificações e reconhecimentos.

Mais informações sobre as ações do Bradesco em 2014 estarão disponíveis no Relatório Anual 2014 e no *site* www.bradesco.com.br/ri.

Fundação Bradesco

A Fundação Bradesco, pilar principal da ação social da Organização, investe na formação educacional de crianças, jovens e adultos. Suas atividades se fundamentam no princípio de que a educação está na origem da igualdade de oportunidades e de realização pessoal e coletiva.

Presente em todos os Estados brasileiros e Distrito Federal, com 40 Escolas próprias, instaladas prioritariamente em regiões de acentuadas carências socioeconômicas, em 2014, a Fundação propiciou ensino formal, gratuito e de qualidade a 105.177 alunos em suas Escolas, na Educação Básica - da Educação Infantil ao Ensino Médio e Educação Profissional Técnica de Nível Médio -, Educação de Jovens e Adultos e na Formação Inicial e Continuada voltada à geração de emprego e renda. Aos cerca de 44 mil alunos da Educação Básica também foram assegurados, gratuitamente, uniformes, material escolar, alimentação e assistência médico-odontológica.

Na modalidade de educação a distância (EaD), por meio do seu portal *e-learning* "Escola Virtual", beneficiou 458.365 alunos que concluíram ao menos um dos diversos cursos oferecidos em sua programação, além de outros 33.856, em projetos e ações em parceria, como os CIDs - Centros de Inclusão Digital, o Programa Educa+Ação e em cursos de Tecnologia (Educar e Aprender).

Implantado pioneiramente em 1998, o Programa de Informática para Deficientes Visuais atendeu e capacitou desde então 12.312 alunos, promovendo a inclusão social de milhares de pessoas.

A Fundação influencia positivamente a melhoria da qualidade de vida das comunidades onde atua, o que a caracteriza como "investimento socialmente responsável", na melhor acepção do termo.

R$ 520,277	milhões totalizou a verba orçamentária da Fundação Bradesco aplicada em 2014, dos quais R$ 86,553 milhões destinados às obras de ampliação de salas de aulas para reestruturação do Ensino Médio, estando já previsto para 2015 o montante de R$ 537,311 milhões para custear benefícios educacionais a: a) 101.609 alunos em suas escolas próprias, na Educação Básica, Educação de Jovens e Adultos e na Formação Inicial e Continuada; b) 380 mil alunos que deverão concluir ao menos um dos diversos cursos oferecidos na sua programação, na modalidade de educação a distância (EaD); e c) 17.346 beneficiados em projetos e ações em parceria, como os CIDs - Centros de Inclusão Digital, o Programa Educa+Ação, e em cursos de Tecnologia (Educar e Aprender).
R$ 4,464	bilhões, em valores atualizados, foi o montante dos recursos investidos pela Fundação Bradesco no custeio de suas atividades, nos últimos dez anos.
R$ 376,499	milhões foram os demais investimentos realizados em 2014 pela Organização Bradesco em projetos sociais destinados às comunidades, voltados ao ensino, artes, cultura, esportes, saúde, saneamento, combate à fome e segurança alimentar.

Programa Bradesco Esportes e Educação

O Programa Bradesco Esportes, em apoio ao desenvolvimento da cidadania e inclusão social de crianças e adolescentes, há mais de 27 anos promove a formação e a prática esportiva, combinando ações de educação, saúde e bem-estar.

No Município de Osasco, SP, o Programa dispõe de Núcleos de Formação e de Especialistas, para o ensino das modalidades de vôlei e basquete femininos, em seu Centro de Desenvolvimento Esportivo, em escolas da Fundação Bradesco, Centros Esportivos municipais, em um clube de lazer e escolas particulares. São atendidas cerca de 2.000 meninas, a partir de 8 anos de idade, reforçando o compromisso de defender um País cada vez mais aberto à valorização do talento, do esforço e do exercício da cidadania.

16. Reconhecimentos

Ratings - Ao Bradesco, no período, dentre os índices de avaliação atribuídos a Bancos do País por Agências e Entidades nacionais e internacionais, registramos que:

- As agências de classificação de risco de crédito Fitch Ratings, Moody's Investors Service e Austin Ratings afirmaram todos *ratings* da Organização; e
- A agência de classificação de risco de crédito Standard & Poor's rebaixou os *ratings* em escala global de crédito de emissor em moeda estrangeira e local, de 'BBB/A2' para 'BBB-/A3', devido ao rebaixamento do *rating* soberano, e elevou o *rating* de curto prazo em escala nacional do Banco Bradesco para o nível mais alto de sua escala (brA-1+). Esta ação reflete a atualização realizada pela agência em seu critério de atribuição de *ratings* na escala nacional.

Rankings - Em 2014, além dos citados no item 13.1. Marca Bradesco, deste Relatório, renomadas publicações nacionais e internacionais fizeram vários destaques ao Bradesco, dentre os quais:

- **Melhor Banco Brasileiro, pelo terceiro ano consecutivo,** reconhecido pelo *Euromoney Awards for Excellence*, tendo também o **Bradesco BBI como o Melhor Banco de Investimentos no País,** na mesma premiação, concedida pela revista britânica *Euromoney;*
- **Maior grupo privado brasileiro do *ranking Valor Grandes Grupos*** do jornal *Valor Econômico*, que lista os 200 maiores do País. Figura ainda na primeira colocação do *ranking* das 20 maiores da área de finanças e lidera, também, em patrimônio líquido;
- **Figurou, pela quarta vez consecutiva, no *Guia Você S/A - As 35 Melhores Empresas para Começar a Carreira*,** no levantamento realizado pela revista *Você S/A* em parceria com a *Fundação Instituto de Administração (FIA)* e a *Cia. de Talentos*. A Tempo Serviços, administradora de cartões de crédito da Organização Bradesco, também integra a lista;
- **Uma das 100 Melhores Empresas em IDHO - Indicador de Desenvolvimento Humano Organizacional,** em estudo elaborado pela revista *Gestão RH*. Neste ano, o Bradesco **teve destaque na dimensão Governança,** sendo o único Banco a constar no *ranking* das 10 Melhores Empresas em IDHO;
- **Único Banco Brasileiro a figurar na lista das Melhores Empresas para Trabalhar na América Latina,** na categoria *Empresas com mais de 500 funcionários,* conforme pesquisa elaborada pela consultoria *Great Place to Work*;
- **Único Banco da América Latina a figurar no *ranking* dos 20 Bancos mais verdes do mundo**, publicado pela revista *Bloomberg Markets;*
- **Bradesco *Private Bank*, reconhecido como o melhor do Brasil, na categoria Serviços Especializados,** na edição especial *Private Banking Global Survey 2014*, da revista *Euromoney*;
- **Figura entre as 150 Melhores Empresas para Você Trabalhar no Brasil no *Guia Você S/A Exame*,** pela 15ª vez consecutiva, e, entre os Bancos, é o que obteve a melhor pontuação;
- **Pela 15ª vez, integra a lista das *130 Melhores Empresas para Trabalhar no Brasil*,** em pesquisa da revista Época, com avaliação do *Great Place to Work Institute*;
- **No *Anuário Época Negócios 360º*, *ranking* que listou as 250 melhores empresas do País, o Bradesco recebeu o título na categoria Bancos e a Bradesco Seguros, na categoria Seguros,** em levantamento realizado pela revista Época Negócios, em parceria com a Fundação Dom Cabral; e
- **Grupo Bradesco Seguros conquistou o primeiro lugar do *ranking As Melhores da Dinheiro*, edição 2014, da revista *IstoÉ Dinheiro,*** destacando-se nas categorias Seguros e Saúde.

Premiações - A partir de opiniões independentes, a Organização conquistou 37 prêmios em 2014, realçando a qualidade dos seus produtos e serviços, destacando-se:

- **Prêmio *efinance* 2014,** da revista *Executivos Financeiros*, vencendo com *cases* em diversas categorias;
- **Prêmio *Technology Awards 2014* da revista *The Banker*,** na categoria Social Media, com o *case* F.Banking Bradesco - Investimentos e Crédito através do *Facebook*;
- **16º Prêmio ABRASCA - Melhor Relatório Anual 2013,** na categoria Empresas Abertas, Grupo 1, promovido pela ABRASCA - Associação Brasileira das Companhias Abertas;
- **Prêmio Ouvidoria Brasil - As Ouvidorias do Bradesco e do Grupo Bradesco Seguros foram eleitas pelo terceiro ano consecutivo entre as dez melhores do Brasil.** Reconhecimento concedido com base em levantamento da Associação Brasileira de Ouvidorias - ABO, da Associação Brasileira das Relações Empresa-Cliente - Abrarec, Procon SP e da Companhia de Processamento de Dados do Estado de São Paulo - Prodesp, com apoio da revista *Consumidor Moderno*;
- **Bradesco Cartões, empresa do ano no XV Prêmio Consumidor Moderno de Excelência em Serviços ao Cliente,** pelo reconhecimento da qualidade dos serviços oferecidos ao consumidor; e
- **A BRAM - Bradesco Asset Management** recebeu da *Standard & Poor's* **o grau AMP-1 (muito forte),** sendo o mais alto da escala de qualidade de gestão. Também foi eleita **Top Gestão 2014 em Renda Variável,** no *ranking* publicado pela revista *ValorInveste*, segundo avaliação da *Standard & Poor's*.

Certificações - O Sistema de Gestão é a inter-relação das partes, dos elementos ou das unidades que propicia o funcionamento e o gerenciamento de uma estrutura organizada, contribuindo para atingir a excelência operacional e os resultados almejados.

Assim, a Organização Bradesco conta com as seguintes certificações a seu Sistema de Gestão: SA8000 - Responsabilidade Social; OHSAS 18001 - Saúde e Segurança no Trabalho; ISO 14001 - Gestão Ambiental; ISO 14064 - Quantificação e Relato sobre Gases de Efeitos Estufa; GoodPriv@cy - Proteção e Privacidade de Dados; ISO 9001 - Gestão da Qualidade; ISO 27001 - Gestão de Segurança da Informação; e ISO 20.000 - Gestão de Entrega de Serviços de TI.

As conquistas do exercício resultam da constante busca da Organização Bradesco por eficiência e qualidade de suas operações, produtos e serviços, sempre voltados para a expectativa do atendimento ao maior número de clientes e usuários e refletem o contínuo esforço para se inserir e permanecer como o Banco preferido das pessoas e empresas.

O Bradesco acredita na existência de um ambiente favorável para novos progressos em 2015 e renova seu empenho e compromisso com a construção de uma Nação cada vez mais justa e desenvolvida.

Para os êxitos obtidos, foram decisivos o apoio e a confiança dos acionistas e clientes, bem como o eficiente e dedicado trabalho do quadro de funcionários e demais colaboradores. A todos, os nossos agradecimentos.

Cidade de Deus, 28 de janeiro de 2015.

Conselho de Administração e Diretoria

(*) Não considera o efeito da marcação a mercado dos Títulos Disponíveis para Venda registrado no Patrimônio Líquido.

continua...

Sumário
Caderno Empresarial 2

BALANÇO
BANCO BRADESCO S.A. 2

Diário Oficial Empresarial 2
Estado de São Paulo
Volume 125 • Número 23 Página 4
São Paulo, quarta-feira, 4 de fevereiro de 2015
imprensaoficial
GOVERNO DO ESTADO DE SÃO PAULO

imprensaoficial Autoridade Certificadora Oficial do Estado de São Paulo
CASA CIVIL
GOVERNO DO ESTADO DE SÃO PAULO
documento assinado digitalmente
A IMPRENSA OFICIAL DO ESTADO SA garante a autenticidade deste documento quando visualizado diretamente no portal www.imprensaoficial.com.br quarta-feira, 4 de fevereiro de 2015 às 02:24:36.

...continuação

Bradesco

Banco Bradesco S.A.

Companhia Aberta
CNPJ 60.746.948/0001-12
Sede: Cidade de Deus, Osasco-SP

BALANÇO PATRIMONIAL EM 31 DE DEZEMBRO - Em Reais mil

ATIVO	BRADESCO MÚLTIPLO 2014	BRADESCO MÚLTIPLO 2013	BRADESCO CONSOLIDADO 2014	BRADESCO CONSOLIDADO 2013
CIRCULANTE	**601.147.548**	**520.738.924**	**695.062.459**	**599.915.692**
DISPONIBILIDADES (Nota 6)	**14.126.024**	**11.383.189**	**14.645.611**	**12.196.309**
APLICAÇÕES INTERFINANCEIRAS DE LIQUIDEZ (Notas 3d e 7)	**267.845.724**	**192.538.427**	**201.639.262**	**134.633.803**
Aplicações no Mercado Aberto	214.653.101	143.387.918	194.179.112	124.970.956
Aplicações em Depósitos Interfinanceiros	53.221.013	49.186.111	7.488.540	9.698.449
Provisões para Perdas	(28.390)	(35.602)	(28.390)	(35.602)
TÍTULOS E VALORES MOBILIÁRIOS E INSTRUMENTOS FINANCEIROS DERIVATIVOS (Notas 3e, 3f, 8 e 33b)	**123.058.123**	**115.254.631**	**221.915.819**	**196.059.241**
Carteira Própria	20.178.489	14.292.262	204.308.668	171.677.589
Vinculados a Compromissos de Recompra	96.867.711	98.219.128	11.226.840	20.458.489
Instrumentos Financeiros Derivativos (Notas 3f, 8e II e 33b)	2.755.196	1.750.754	2.909.135	1.748.814
Vinculados à Prestação de Garantias	3.256.727	992.487	3.471.176	2.174.349
RELAÇÕES INTERFINANCEIRAS	**50.203.216**	**55.021.188**	**50.998.901**	**55.530.397**
Pagamentos e Recebimentos a Liquidar	84.000	45.224	63.204	14.080
Créditos Vinculados (Nota 9):				
- Depósitos no Banco Central	50.109.352	54.959.987	50.924.906	55.380.989
- SFH - Sistema Financeiro da Habitação	4.981	3.306	4.981	3.306
Correspondentes	4.883	12.671	5.810	132.022
RELAÇÕES INTERDEPENDÊNCIAS	**394.522**	**880.498**	**387.921**	**881.453**
Transferências Internas de Recursos	394.522	880.498	387.921	881.453
OPERAÇÕES DE CRÉDITO (Notas 3g, 10 e 33b)	**113.984.038**	**111.506.530**	**140.463.139**	**135.354.186**
Operações de Crédito:				
- Setor Público	1.105.380	44.870	1.180.391	44.870
- Setor Privado	124.007.479	121.398.365	153.881.076	148.638.032
Provisão para Operações de Crédito de Liquidação Duvidosa (Notas 3g, 10f, 10g e 10h)	(11.128.821)	(9.936.705)	(14.598.328)	(13.328.716)
OPERAÇÕES DE ARRENDAMENTO MERCANTIL (Notas 2, 3g, 10 e 33b)	**(1.437)**	**(6.688)**	**2.032.435**	**2.723.519**
Operações de Arrendamento a Receber:				
- Setor Privado	2.289	30.129	4.020.476	5.434.253
Rendas a Apropriar de Arrendamento Mercantil	(2.289)	(25.501)	(1.831.672)	(2.433.185)
Provisão para Créditos de Arrendamento Mercantil de Liquidação Duvidosa (Notas 3g, 10f, 10g e 10h)	(1.437)	(11.316)	(156.369)	(277.549)
OUTROS CRÉDITOS	**30.454.342**	**33.261.047**	**59.771.985**	**59.436.700**
Créditos por Avais e Fianças Honrados (Nota 10a-3)	38.498	10.554	38.498	10.554
Carteira de Câmbio (Nota 11a)	11.774.294	13.707.498	11.774.294	13.707.498
Rendas a Receber	3.025.085	4.820.053	773.817	758.080
Negociação e Intermediação de Valores	491.657	511.886	1.226.827	1.142.905
Créditos Específicos	-	-	4.179	2.819
Créditos com Seguros e Resseguros e Ativos de Resseguros - Provisões Técnicas	-	-	4.057.019	3.498.202
Diversos (Nota 11b)	15.390.219	14.424.786	42.783.007	41.133.710
Provisão para Outros Créditos de Liquidação Duvidosa (Notas 3g, 10f, 10g e 10h)	(265.411)	(213.730)	(885.656)	(817.068)
OUTROS VALORES E BENS (Nota 12)	**1.082.996**	**900.102**	**3.207.386**	**3.100.084**
Outros Valores e Bens	1.107.190	773.043	1.766.194	1.481.238
Provisões para Desvalorizações	(331.667)	(204.559)	(698.981)	(562.494)
Despesas Antecipadas (Notas 3i e 12b)	307.473	331.618	2.140.173	2.181.340
REALIZÁVEL A LONGO PRAZO	**249.649.679**	**231.839.345**	**321.906.888**	**292.580.021**
APLICAÇÕES INTERFINANCEIRAS DE LIQUIDEZ (Notas 3d e 7)	**22.596.708**	**24.239.022**	**772.794**	**822.535**
Aplicações em Depósitos Interfinanceiros	22.596.708	24.239.022	772.794	822.535
TÍTULOS E VALORES MOBILIÁRIOS E INSTRUMENTOS FINANCEIROS DERIVATIVOS (Notas 3e, 3f, 8 e 33b)	**73.880.618**	**75.165.118**	**124.442.147**	**117.268.259**
Carteira Própria	14.741.571	15.181.849	66.573.948	56.687.389
Vinculados a Compromissos de Recompra	55.083.393	54.859.094	53.160.711	55.122.833
Instrumentos Financeiros Derivativos (Notas 3f, 8e II e 33b)	1.643.843	745.467	1.652.713	751.511
Vinculados ao Banco Central	19.764	-	19.764	-
Moedas de Privatização	6.426	6.898	58.928	65.509
Vinculados à Prestação de Garantias	1.990.500	4.011.788	2.646.248	4.339.865
Títulos Objeto de Operações Compromissadas com Livre Movimentação	395.121	360.022	329.835	301.152
RELAÇÕES INTERFINANCEIRAS	**617.154**	**583.626**	**617.154**	**583.626**
Créditos Vinculados (Nota 9):				
- SFH - Sistema Financeiro da Habitação	617.154	583.626	617.154	583.626
OPERAÇÕES DE CRÉDITO (Notas 3g, 10 e 33b)	**128.748.287**	**112.469.332**	**151.876.620**	**135.500.718**
Operações de Crédito:				
- Setor Público	5.668.611	2.143.961	756.820	2.143.961
- Setor Privado	124.696.131	116.436.215	153.184.040	140.089.006
Operações de Crédito Vinculadas à Cessão	4.911.791	-	4.911.791	-
Provisão para Operações de Crédito de Liquidação Duvidosa (Notas 3g, 10f, 10g e 10h)	(6.528.246)	(6.110.844)	(6.976.031)	(6.732.249)
OPERAÇÕES DE ARRENDAMENTO MERCANTIL (Notas 2, 3g, 10 e 33b)	**(494)**	**(4.182)**	**2.034.837**	**2.529.406**
Operações de Arrendamento a Receber:				
- Setor Privado	1.613	4.469	4.304.809	5.537.108
Rendas a Apropriar de Arrendamento Mercantil	(1.396)	(6.215)	(2.174.464)	(2.824.695)
Provisão para Créditos de Arrendamento Mercantil de Liquidação Duvidosa (Notas 3g, 10f, 10g e 10h)	(711)	(2.436)	(95.508)	(183.007)
OUTROS CRÉDITOS	**23.636.587**	**19.257.714**	**40.446.130**	**34.194.407**
Rendas a Receber	-	-	8.988	61.298
Negociação e Intermediação de Valores	398.032	170.018	398.032	170.018
Diversos (Nota 11b)	23.249.673	19.097.451	40.051.450	33.973.908
Provisão para Outros Créditos de Liquidação Duvidosa (Notas 3g, 10f, 10g e 10h)	(11.118)	(9.755)	(12.340)	(10.817)
OUTROS VALORES E BENS (Nota 12)	**170.819**	**128.715**	**1.717.206**	**1.681.070**
Despesas Antecipadas (Notas 3i e 12b)	170.819	128.715	1.717.206	1.681.070
PERMANENTE	**127.905.942**	**129.505.487**	**15.070.604**	**15.643.572**
INVESTIMENTOS (Notas 3j, 13 e 33b)	**120.511.163**	**120.708.066**	**1.712.465**	**1.830.388**
Participações em Coligadas:				
- No País	118.795.143	118.609.843	1.553.065	1.412.087
- No Exterior	1.711.506	2.093.709	-	-
Outros Investimentos	47.863	47.863	433.255	692.144
Provisões para Perdas	(43.349)	(43.349)	(273.855)	(273.843)
IMOBILIZADO DE USO (Notas 3k e 14)	**2.705.169**	**2.614.224**	**4.887.145**	**4.667.245**
Imóveis de Uso	43.108	43.108	1.478.224	1.441.462
Outras Imobilizações de Uso	6.579.881	6.641.695	10.737.991	10.246.779
Depreciações Acumuladas	(3.917.820)	(4.070.579)	(7.329.070)	(7.020.996)
IMOBILIZADO DE ARRENDAMENTO (Notas 3k e 14)	**108.207**	**809.997**	**-**	**-**
Bens Arrendados	252.814	1.200.268	-	-
Depreciações Acumuladas	(144.607)	(390.271)	-	-
DIFERIDO (Notas 3l e 15)	**-**	**-**	**-**	**-**
Gastos de Organização e Expansão	1.337.767	1.339.063	-	-
Amortização Acumulada	(1.337.767)	(1.339.063)	-	-
INTANGÍVEL (Notas 3m e 16b)	**4.581.403**	**5.373.200**	**8.470.994**	**9.145.939**
Ativos Intangíveis	8.815.293	7.942.319	16.740.371	17.740.156
Amortização Acumulada	(4.233.890)	(2.569.119)	(8.269.377)	(8.594.217)
TOTAL	**978.703.169**	**882.083.756**	**1.032.039.951**	**908.139.285**

PASSIVO	BRADESCO MÚLTIPLO 2014	BRADESCO MÚLTIPLO 2013	BRADESCO CONSOLIDADO 2014	BRADESCO CONSOLIDADO 2013
CIRCULANTE	**662.024.658**	**584.931.445**	**743.261.397**	**627.521.214**
DEPÓSITOS (Notas 3o e 17a)	**214.307.379**	**235.733.753**	**166.519.168**	**166.344.920**
Depósitos à Vista	32.939.201	40.822.199	33.029.201	40.618.478
Depósitos de Poupança	92.154.815	80.717.805	92.154.815	80.717.805
Depósitos Interfinanceiros	49.714.309	70.794.705	395.919	760.034
Depósitos a Prazo (Notas 17a e 33b)	39.499.054	43.399.044	40.939.233	44.248.603
CAPTAÇÕES NO MERCADO ABERTO (Notas 3o e 17b)	**333.863.976**	**270.047.103**	**298.056.349**	**239.743.865**
Carteira Própria	120.644.942	132.572.824	109.784.393	122.015.241
Carteira de Terceiros	211.980.288	131.947.623	187.098.495	112.260.838
Carteira Livre Movimentação	1.238.746	5.526.656	1.173.461	5.467.786
RECURSOS DE EMISSÃO DE TÍTULOS (Notas 17c e 33b)	**46.647.805**	**20.796.406**	**46.647.805**	**20.779.339**
Recursos de Letras Imobiliárias, Hipotecárias, de Crédito e Similares	43.302.030	16.630.404	43.302.030	16.630.404
Obrigações por Títulos e Valores Mobiliários no Exterior	3.182.337	4.166.002	3.182.337	4.148.935
Certificados de Operações Estruturadas	163.438	-	163.438	-
RELAÇÕES INTERFINANCEIRAS	**1.070.798**	**1.695.054**	**1.068.712**	**1.695.129**
Recebimentos e Pagamentos a Liquidar	20.797	31.144	-	-
Correspondentes	1.050.001	1.663.910	1.068.712	1.695.129
RELAÇÕES INTERDEPENDÊNCIAS	**4.890.607**	**5.166.862**	**4.888.707**	**5.168.539**
Recursos em Trânsito de Terceiros	4.883.932	5.166.862	4.888.707	5.168.539
Transferências Internas de Recursos	6.675	-	-	-
OBRIGAÇÕES POR EMPRÉSTIMOS (Notas 18a e 33b)	**12.157.260**	**12.970.899**	**13.123.331**	**14.194.747**
Empréstimos no País - Outras Instituições	-	-	8.415	3.595
Empréstimos no Exterior	12.157.260	12.970.899	13.114.916	14.191.152
OBRIGAÇÕES POR REPASSES DO PAÍS - INSTITUIÇÕES OFICIAIS (Notas 18b e 33b)	**13.067.674**	**12.131.359**	**13.134.627**	**12.220.523**
Tesouro Nacional	151.096	23.735	151.096	23.735
BNDES	4.056.723	3.726.424	4.056.723	3.726.424
CEF	11.871	20.962	11.871	20.962
FINAME	8.847.677	8.360.238	8.913.365	8.448.148
Outras Instituições	307	-	1.572	1.254
OBRIGAÇÕES POR REPASSES DO EXTERIOR (Notas 18b e 33b)	**1.498.543**	**195.752**	**1.483.967**	**182.853**
Repasses do Exterior	1.498.543	195.752	1.483.967	182.853
INSTRUMENTOS FINANCEIROS DERIVATIVOS (Notas 3f, 8e II e 33b)	**2.123.189**	**1.104.818**	**2.138.117**	**1.081.868**
Instrumentos Financeiros Derivativos	2.123.189	1.104.818	2.138.117	1.081.868
PROVISÕES TÉCNICAS DE SEGUROS, PREVIDÊNCIA E CAPITALIZAÇÃO (Notas 3p e 22)	**-**	**-**	**129.922.136**	**112.741.534**
OUTRAS OBRIGAÇÕES	**32.397.427**	**25.089.439**	**66.278.478**	**53.367.897**
Cobrança e Arrecadação de Tributos e Assemelhados	326.245	727.783	434.579	814.556
Carteira de Câmbio (Nota 11a)	5.385.332	7.770.810	5.385.332	7.770.810
Sociais e Estatutárias	3.068.579	2.436.232	3.105.598	2.471.009
Fiscais e Previdenciárias (Nota 21a)	511.550	547.139	6.210.864	5.593.779
Negociação e Intermediação de Valores	1.147.816	807.100	2.606.970	2.163.132
Fundos Financeiros e de Desenvolvimento	971	1.034	2.213	2.266
Dívidas Subordinadas (Notas 20 e 33b)	2.884.804	2.615.610	2.862.116	2.581.899
Diversas (Nota 21b)	19.072.130	10.183.731	45.670.806	31.970.446
EXIGÍVEL A LONGO PRAZO	**235.143.226**	**226.191.762**	**206.585.123**	**208.396.101**
DEPÓSITOS (Notas 3o e 17a)	**91.549.846**	**94.046.919**	**45.093.390**	**51.718.125**
Depósitos Interfinanceiros	46.742.323	42.500.210	245.285	203.820
Depósitos a Prazo (Notas 17a e 33b)	44.807.523	51.546.709	44.848.105	51.514.305
CAPTAÇÕES NO MERCADO ABERTO (Notas 3o e 17b)	**29.539.829**	**18.804.084**	**22.137.746**	**16.534.931**
Carteira Própria	29.539.829	18.804.084	22.137.746	16.534.931
RECURSOS DE EMISSÃO DE TÍTULOS (Notas 17c e 33b)	**45.000.786**	**42.872.036**	**38.177.628**	**36.874.654**
Recursos de Letras Imobiliárias, Hipotecárias, de Crédito e Similares	39.306.698	35.546.124	32.497.232	29.548.742
Obrigações por Títulos e Valores Mobiliários no Exterior	5.597.480	7.325.912	5.583.788	7.325.912
Certificados de Operações Estruturadas	96.608	-	96.608	-
OBRIGAÇÕES POR EMPRÉSTIMOS (Notas 18a e 33b)	**1.992.847**	**1.003.729**	**2.095.261**	**1.036.109**
Empréstimos no País - Outras Instituições	-	-	11.743	9.914
Empréstimos no Exterior	1.992.847	1.003.729	2.083.518	1.026.195
OBRIGAÇÕES POR REPASSES DO PAÍS - INSTITUIÇÕES OFICIAIS (Notas 18b e 33b)	**29.082.393**	**28.346.023**	**29.160.950**	**28.460.620**
BNDES	8.216.720	8.606.309	8.216.720	8.606.309
CEF	8.262	18.852	8.262	18.852
FINAME	20.857.411	19.720.496	20.935.968	19.835.093
Outras Instituições	-	366	-	366
INSTRUMENTOS FINANCEIROS DERIVATIVOS (Notas 3f, 8e II e 33b)	**1.160.372**	**695.341**	**1.143.746**	**726.632**
Instrumentos Financeiros Derivativos	1.160.372	695.341	1.143.746	726.632
PROVISÕES TÉCNICAS DE SEGUROS, PREVIDÊNCIA E CAPITALIZAÇÃO (Notas 3p e 22)	**-**	**-**	**23.344.947**	**23.487.577**
OUTRAS OBRIGAÇÕES	**36.817.153**	**40.423.630**	**45.431.455**	**49.557.453**
Fiscais e Previdenciárias (Nota 21a)	3.181.141	2.801.710	9.985.276	10.255.945
Dívidas Subordinadas (Notas 20 e 33b)	32.959.551	33.303.104	32.959.551	33.303.104
Diversas (Nota 21b)	676.461	4.318.816	2.486.628	5.998.404
RESULTADOS DE EXERCÍCIOS FUTUROS	**27.035**	**20.747**	**292.669**	**676.733**
Resultados de Exercícios Futuros	27.035	20.747	292.669	676.733
PARTICIPAÇÃO MINORITÁRIA NAS CONTROLADAS (Nota 23)	**-**	**-**	**392.512**	**605.435**
PATRIMÔNIO LÍQUIDO (Nota 24)	**81.508.250**	**70.939.802**	**81.508.250**	**70.939.802**
Capital:				
- De Domiciliados no País	37.622.363	37.622.329	37.622.363	37.622.329
- De Domiciliados no Exterior	477.637	477.671	477.637	477.671
Reservas de Capital	11.441	11.441	11.441	11.441
Reservas de Lucros	44.186.135	34.151.897	44.186.135	34.151.897
Ajustes de Avaliação Patrimonial - Títulos Disponíveis para Venda	(491.311)	(1.054.443)	(491.311)	(1.054.443)
Ações em Tesouraria (Notas 24d e 33b)	(298.015)	(269.093)	(298.015)	(269.093)
PATRIMÔNIO LÍQUIDO ADMINISTRADO PELA CONTROLADORA	**81.508.250**	**70.939.802**	**81.900.762**	**71.545.237**
TOTAL	**978.703.169**	**882.083.756**	**1.032.039.951**	**908.139.285**

As Notas Explicativas são parte integrante das Demonstrações Contábeis.

DEMONSTRAÇÃO DO RESULTADO DOS EXERCÍCIOS EM 31 DE DEZEMBRO - Em Reais mil

	BRADESCO MÚLTIPLO 2º Semestre/2014	BRADESCO MÚLTIPLO 2014	BRADESCO MÚLTIPLO 2013	BRADESCO CONSOLIDADO 2º Semestre/2014	BRADESCO CONSOLIDADO 2014	BRADESCO CONSOLIDADO 2013
RECEITAS DA INTERMEDIAÇÃO FINANCEIRA	**48.844.890**	**94.339.700**	**76.983.113**	**59.473.850**	**112.879.653**	**88.161.076**
Operações de Crédito (Nota 10j)	23.126.606	44.099.316	38.992.691	30.418.661	58.402.327	52.423.997
Operações de Arrendamento Mercantil (Nota 10j)	261.912	738.051	1.898.663	307.172	649.400	790.821
Resultado de Operações com Títulos e Valores Mobiliários (Nota 8h)	24.901.315	45.489.043	32.989.820	19.431.333	34.681.414	24.778.088
Resultado Financeiro de Seguros, Previdência e Capitalização (Nota 8h)	-	-	-	7.093.117	13.920.986	6.794.002
Resultado com Instrumentos Financeiros Derivativos (Nota 8e-v)	(2.667.816)	(1.510.187)	(2.294.539)	(1.050.013)	(376.387)	(2.073.577)
Resultado de Operações de Câmbio (Nota 11a)	1.228.151	1.293.744	2.083.820	1.229.107	1.295.228	2.085.653
Resultado das Aplicações Compulsórias (Nota 9b)	2.047.739	4.248.402	3.119.251	2.089.173	4.310.921	3.138.766
Operações de Venda ou de Transferência de Ativos Financeiros	(53.017)	(18.669)	193.407	(44.700)	(4.236)	223.326
DESPESAS DA INTERMEDIAÇÃO FINANCEIRA	**51.269.245**	**84.845.758**	**69.568.264**	**45.616.941**	**78.874.131**	**63.184.726**
Operações de Captações no Mercado (Nota 17e)	34.828.681	64.449.629	49.651.854	27.229.349	48.874.068	38.439.249
Atualização e Juros de Provisões Técnicas de Seguros, Previdência e Capitalização (Nota 17e)	-	-	-	5.303.370	10.376.435	5.858.966
Operações de Empréstimos e Repasses (Nota 18c)	10.285.288	8.663.963	8.186.388	5.528.886	5.172.434	5.405.881
Operações de Arrendamento Mercantil (Nota 10j)	258.424	730.521	1.873.463	-	-	-
Provisão para Créditos de Liquidação Duvidosa (Notas 3g, 10g e 10h)	5.896.852	11.001.645	9.856.559	7.555.336	14.451.194	13.480.630
RESULTADO BRUTO DA INTERMEDIAÇÃO FINANCEIRA	**(2.424.355)**	**9.493.942**	**7.414.849**	**13.856.909**	**34.005.522**	**24.976.350**
OUTRAS RECEITAS/DESPESAS OPERACIONAIS	**6.367.507**	**2.622.668**	**1.346.461**	**(5.459.192)**	**(12.951.984)**	**(10.583.728)**
Receitas de Prestação de Serviços (Nota 25)	5.606.895	10.704.071	9.771.037	11.374.032	21.790.084	19.459.599
Outras Receitas de Prestação de Serviços	3.454.263	6.565.235	6.892.411	8.811.867	16.888.614	15.400.832
Rendas de Tarifas Bancárias	2.152.632	4.138.836	2.878.626	2.562.165	4.901.470	4.058.767
Prêmios Retidos de Seguros, Planos de Previdência e Capitalização (Notas 3p e 22d)	-	-	-	30.532.138	55.797.547	49.526.003
Prêmios Emitidos Líquidos	-	-	-	30.709.605	56.151.588	49.751.584
Prêmios de Resseguros	-	-	-	(177.467)	(354.041)	(225.581)
Variação de Provisões Técnicas de Seguros, Previdência e Capitalização (Nota 3p)	-	-	-	(13.368.449)	(24.020.497)	(19.908.930)
Sinistros Retidos (Nota 3p)	-	-	-	(9.721.528)	(18.143.687)	(15.484.691)
Sorteios e Resgates de Títulos de Capitalização (Nota 3p)	-	-	-	(2.634.826)	(4.894.419)	(4.164.620)
Despesas de Comercialização de Planos de Seguros, Previdência e Capitalização (Nota 3p)	-	-	-	(1.519.669)	(2.936.275)	(2.510.558)
Despesas de Pessoal (Nota 26)	(6.052.427)	(11.321.243)	(10.220.523)	(7.728.272)	(14.455.259)	(13.061.269)
Outras Despesas Administrativas (Nota 27)	(6.137.694)	(11.848.544)	(11.360.321)	(7.892.857)	(15.015.021)	(14.429.504)
Despesas Tributárias (Nota 28)	(687.626)	(1.881.680)	(1.734.074)	(1.921.686)	(4.231.859)	(4.028.962)
Resultado de Participações em Coligadas e Controladas (Nota 13b)	14.433.686	19.540.684	15.438.842	101.040	187.667	43.016
Outras Receitas Operacionais (Nota 29)	902.346	1.326.319	2.925.254	3.618.911	5.137.457	5.394.252
Outras Despesas Operacionais (Nota 30)	(1.697.673)	(3.896.939)	(3.473.754)	(6.298.026)	(12.167.722)	(11.418.064)
RESULTADO OPERACIONAL	**3.943.152**	**12.116.610**	**8.761.310**	**8.397.717**	**21.053.538**	**14.392.622**
RESULTADO NÃO OPERACIONAL (Nota 31)	**(150.476)**	**(264.258)**	**(177.506)**	**(271.725)**	**(515.764)**	**(242.333)**
RESULTADO ANTES DA TRIBUTAÇÃO SOBRE O LUCRO E PARTICIPAÇÕES	**3.792.676**	**11.852.352**	**8.583.804**	**8.125.992**	**20.537.774**	**14.150.289**
IMPOSTO DE RENDA E CONTRIBUIÇÃO SOCIAL (Notas 35a e 35b)	**4.075.212**	**3.236.466**	**3.427.224**	**(204.394)**	**(5.336.164)**	**(2.041.813)**
PARTICIPAÇÃO MINORITÁRIA NAS CONTROLADAS	**-**	**-**	**-**	**(53.710)**	**(112.792)**	**(97.448)**
LUCRO LÍQUIDO	**7.867.888**	**15.088.818**	**12.011.028**	**7.867.888**	**15.088.818**	**12.011.028**
JUROS SOBRE O CAPITAL PRÓPRIO E DIVIDENDOS (Nota 24c)	2.658.682	5.054.580	4.077.908			
Número de ações em circulação (Notas 24a e 24b)	4.195.390.559	4.195.390.559	4.196.509.159			
Lucro por ação em R$	1,88	3,60	2,86			

As Notas Explicativas são parte integrante das Demonstrações Contábeis.

continua...

Sumário
Caderno Empresarial 2

BALANÇO

BANCO BRADESCO S.A. 2

Diário Oficial Empresarial 2
Estado de São Paulo
Volume 125 • Número 23
São Paulo, quarta-feira, 4 de fevereiro de 2015

imprensaoficial
GOVERNO DO ESTADO DE SÃO PAULO

imprensaoficial Autoridade Certificadora Oficial do Estado de São Paulo
CASA CIVIL
GOVERNO DO ESTADO DE SÃO PAULO
documento assinado digitalmente

A IMPRENSA OFICIAL DO ESTADO SA garante a autenticidade deste documento quando visualizado diretamente no portal www.imprensaoficial.com.br quarta-feira, 4 de fevereiro de 2015 às 02:24:36.

...continuação

Banco Bradesco S.A.

Companhia Aberta
CNPJ 60.746.948/0001-12
Sede: Cidade de Deus, Osasco-SP

DEMONSTRAÇÃO DAS MUTAÇÕES DO PATRIMÔNIO LÍQUIDO - Em Reais mil

Eventos	CAPITAL SOCIAL REALIZADO	RESERVAS DE CAPITAL – ÁGIO POR SUBSCRIÇÃO DE AÇÕES	RESERVAS DE LUCROS – LEGAL	RESERVAS DE LUCROS – ESTATUTÁRIA	AJUSTES DE AVALIAÇÃO PATRIMONIAL – PRÓPRIAS	AJUSTES DE AVALIAÇÃO PATRIMONIAL – CONTROLADAS	AÇÕES EM TESOURARIA	LUCROS ACUMULADOS	TOTAIS
Saldos em 30 de junho de 2014	**38.100.000**	**11.441**	**4.800.072**	**34.176.857**	**(277.954)**	**287.877**	**(298.015)**	**-**	**76.800.278**
Ajustes de Avaliação Patrimonial	-	-	-	-	(127.523)	(373.711)	-	-	(501.234)
Lucro Líquido	-	-	-	-	-	-	-	7.867.888	7.867.888
Destinações: - Reservas	-	-	393.395	4.815.811	-	-	-	(5.209.206)	-
- Juros sobre o Capital Próprio Pagos e/ou Provisionados	-	-	-	-	-	-	-	(2.028.110)	(2.028.110)
- Dividendos Provisionados	-	-	-	-	-	-	-	(630.572)	(630.572)
Saldos em 31 de dezembro de 2014	**38.100.000**	**11.441**	**5.193.467**	**38.992.668**	**(405.477)**	**(85.834)**	**(298.015)**	**-**	**81.508.250**
Saldos em 31 de dezembro de 2012	**30.100.000**	**11.441**	**3.838.474**	**30.380.303**	**886.689**	**5.027.853**	**(197.301)**	**-**	**70.047.459**
Aumento de Capital Social com Reservas	8.000.000	-	-	(8.000.000)	-	-	-	-	-
Aquisição de Ações em Tesouraria	-	-	-	-	-	-	(71.792)	-	(71.792)
Ajustes de Avaliação Patrimonial	-	-	-	-	(1.752.062)	(5.216.923)	-	-	(6.968.985)
Lucro Líquido	-	-	-	-	-	-	-	12.011.028	12.011.028
Destinações: - Reservas	-	-	600.551	7.332.569	-	-	-	(7.933.120)	-
- Juros sobre o Capital Próprio Pagos	-	-	-	-	-	-	-	(3.224.050)	(3.224.050)
- Dividendos Pagos	-	-	-	-	-	-	-	(853.858)	(853.858)
Saldos em 31 de dezembro de 2013	**38.100.000**	**11.441**	**4.439.025**	**29.712.872**	**(865.373)**	**(189.070)**	**(269.093)**	**-**	**70.939.802**
Aquisição de Ações em Tesouraria	-	-	-	-	-	-	(28.922)	-	(28.922)
Ajustes de Avaliação Patrimonial	-	-	-	-	459.896	103.236	-	-	563.132
Lucro Líquido	-	-	-	-	-	-	-	15.088.818	15.088.818
Destinações: - Reservas	-	-	754.442	9.279.796	-	-	-	(10.034.238)	-
- Juros sobre o Capital Próprio Pagos e/ou Provisionados	-	-	-	-	-	-	-	(3.595.008)	(3.595.008)
- Dividendos Pagos e/ou Provisionados	-	-	-	-	-	-	-	(1.459.572)	(1.459.572)
Saldos em 31 de dezembro de 2014	**38.100.000**	**11.441**	**5.193.467**	**38.992.668**	**(405.477)**	**(85.834)**	**(298.015)**	**-**	**81.508.250**

As Notas Explicativas são parte integrante das Demonstrações Contábeis.

DEMONSTRAÇÃO DOS FLUXOS DE CAIXA EM 31 DE DEZEMBRO - Em Reais mil

	BRADESCO MÚLTIPLO – 2º SEMESTRE	BRADESCO MÚLTIPLO – 2014	BRADESCO MÚLTIPLO – 2013	BRADESCO CONSOLIDADO – 2º SEMESTRE	BRADESCO CONSOLIDADO – 2014	BRADESCO CONSOLIDADO – 2013
Fluxo de Caixa das Atividades Operacionais:						
Lucro Líquido antes do Imposto de Renda e Contribuição Social	**3.792.676**	**11.852.352**	**8.583.804**	**8.125.992**	**20.537.774**	**14.150.289**
Ajustes ao Lucro Líquido antes dos Impostos	**(723.858)**	**410.249**	**764.237**	**14.640.884**	**30.154.535**	**24.658.467**
Provisão para Créditos de Liquidação Duvidosa	5.896.852	11.001.645	9.856.559	7.555.336	14.451.194	13.480.630
Depreciações e Amortizações	1.253.952	2.407.302	2.263.619	1.553.766	2.957.808	2.879.862
Baixas por *Impairment*	85.608	85.608	182.115	1.300.378	1.300.378	739.251
Despesas com Provisões Cíveis, Trabalhistas e Fiscais	1.505.126	2.270.601	416.436	899.806	2.426.891	1.204.617
Despesas com Atualização e Juros de Provisões Técnicas de Seguros, Previdência e Capitalização	-	-	-	5.303.370	10.376.435	5.858.966
Resultado de Participações em Coligadas	(14.433.686)	(19.540.684)	(15.438.842)	(101.040)	(187.667)	(43.016)
(Ganho)/Perda na Venda de Investimentos	(4.016)	(4.016)	(26.806)	29.204	31.058	(229.415)
(Ganho)/Perda na Venda de Imobilizado	29.629	36.442	7.795	33.923	26.285	25.688
(Ganho)/Perda na Venda de Bens Não de Uso Próprio	57.915	110.184	87.316	163.240	309.386	285.584
Outros	4.884.762	4.043.167	3.416.045	(2.097.099)	(1.537.233)	456.300
Lucro Líquido Ajustado antes do Imposto	**3.068.818**	**12.262.601**	**9.348.041**	**22.766.876**	**50.692.309**	**38.808.756**
(Aumento)/Redução em Aplicações Interfinanceiras de Liquidez	(1.023.831)	11.176.596	64.149.898	3.027.639	17.581.756	86.506.991
(Aumento)/Redução em Títulos para Negociação e Instrumentos Financeiros Derivativos	8.766.202	5.818.715	23.925.918	(5.418.018)	(13.781.771)	13.896.386
(Aumento)/Redução em Relações Interfinanceiras e Interdependências	1.694.691	(480.726)	956.338	1.818.783	(370.832)	1.391.560
(Aumento) em Operações de Crédito e de Arrendamento Mercantil	(18.782.350)	(29.621.609)	(37.235.762)	(22.188.504)	(34.572.064)	(42.042.854)
(Aumento)/Redução em Créditos com Seguros e Resseguros e Ativos de Resseguros - Provisões Técnicas	-	-	-	13.097	(558.817)	(787.257)
Aumento em Provisões Técnicas de Seguros, Previdência e Capitalização	-	-	-	5.231.324	6.661.537	6.152.725
Aumento/(Redução) em Resultados de Exercícios Futuros	5.209	6.288	(3.039)	69.269	(384.064)	19.086
(Aumento) em Outros Créditos e Outros Valores e Bens	(4.432.653)	(3.957.862)	(4.351.490)	(7.638.208)	(3.694.176)	(5.033.091)
(Aumento)/Redução em Depósitos Compulsórios no Banco Central do Brasil	2.923.361	4.850.635	(6.450.789)	2.576.919	4.456.082	(7.428.572)
Aumento/(Redução) em Depósitos	(5.810.530)	(23.923.447)	19.938.084	(1.657.974)	(6.450.486)	6.205.521
Aumento em Captações no Mercado Aberto	70.461.200	74.552.618	5.848.692	64.583.107	63.915.299	687.644
Aumento em Recursos de Emissão de Títulos	15.066.950	27.980.149	10.022.925	14.948.692	27.171.440	6.294.686
Aumento em Obrigações por Empréstimos e Repasses	4.675.254	3.150.955	11.116.997	4.856.820	2.903.284	11.908.697
Aumento/(Redução) em Outras Obrigações	(1.093.133)	1.991.415	(8.965.708)	2.217.874	3.380.431	(6.142.931)
Imposto de Renda e Contribuição Social Pagos	(501.651)	(670.724)	(16.782)	(2.388.829)	(6.486.622)	(6.194.554)
Caixa Líquido Proveniente/(Utilizado) das Atividades Operacionais	**75.017.537**	**83.135.604**	**88.283.323**	**82.818.867**	**110.463.306**	**104.242.793**
Fluxo de Caixa das Atividades de Investimentos:						
(Aumento)/Redução em Títulos Mantidos até o Vencimento	(1.982)	(9.141)	(323.518)	(1.231.023)	(2.116.976)	45.577
Alienação/Vencimento e Juros Recebidos de Títulos Disponíveis para Venda	9.899.091	23.833.827	79.188.084	23.521.837	46.559.208	74.614.847
Alienação de Bens Não de Uso Próprio	124.163	200.475	166.493	390.663	664.110	563.253
Alienação de Investimentos	1.522	1.522	245	234.510	238.370	332.115
Alienação de Imobilizado de Uso	409.610	961.720	1.666.576	417.228	732.565	375.714
Aquisição de Títulos Disponíveis para Venda	(13.769.585)	(30.588.286)	(95.870.518)	(31.672.679)	(61.197.407)	(101.422.702)
Aquisição de Bens Não de Uso Próprio	(440.194)	(758.055)	(667.078)	(728.348)	(1.390.532)	(1.356.469)
Aquisição de Investimentos	-	(243.278)	(217.608)	(2.234)	(8.718)	(87.286)
Aquisição de Imobilizado de Uso	(741.998)	(1.078.060)	(490.641)	(1.170.319)	(1.740.330)	(1.370.867)
Aquisição de Intangível	(599.296)	(786.361)	(2.030.993)	(895.891)	(1.276.392)	(2.602.602)
Dividendos e Juros sobre o Capital Próprio Recebidos	2.183.221	16.932.166	2.397.750	250.481	399.196	347.562
Caixa Líquido Proveniente/(Utilizado) nas Atividades de Investimentos	**(2.935.448)**	**8.466.529**	**(16.181.208)**	**(10.885.775)**	**(19.136.906)**	**(30.560.858)**
Fluxo de Caixa das Atividades de Financiamento:						
Aumento/(Redução) em Dívidas Subordinadas	430.875	(74.359)	1.027.820	437.671	(63.336)	1.033.289
Dividendos e Juros sobre o Capital Próprio Pagos	(1.326.329)	(3.921.650)	(4.293.372)	(1.326.329)	(3.921.651)	(4.293.372)
Participações dos Acionistas Minoritários	-	-	-	(147.405)	(325.715)	(80.207)
Aquisições de Ações Próprias	-	(28.922)	(71.792)	-	(28.922)	(71.792)
Caixa Líquido Proveniente/(Utilizado) nas Atividades de Financiamento	**(895.454)**	**(4.024.931)**	**(3.337.344)**	**(1.036.063)**	**(4.339.624)**	**(3.412.082)**
Aumento Líquido, de Caixa e Equivalentes de Caixa	**71.186.635**	**87.577.202**	**68.764.771**	**70.897.029**	**86.986.776**	**70.269.853**
Caixa e Equivalentes de Caixa - Início do Período	133.535.773	117.145.206	48.380.435	133.914.669	117.824.922	47.555.069
Caixa e Equivalentes de Caixa - Fim do Período	204.722.408	204.722.408	117.145.206	204.811.698	204.811.698	117.824.922
Aumento Líquido, de Caixa e Equivalentes de Caixa	**71.186.635**	**87.577.202**	**68.764.771**	**70.897.029**	**86.986.776**	**70.269.853**

As Notas Explicativas são parte integrante das Demonstrações Contábeis.

DEMONSTRAÇÃO DO VALOR ADICIONADO EM 31 DE DEZEMBRO - Em Reais mil

Descrição	BRADESCO MÚLTIPLO – 2º Semestre	%	2014	%	2013	%	BRADESCO CONSOLIDADO – 2º Semestre	%	2014	%	2013	%
1 - Receitas	**47.637.903**	**417,2**	**91.267.811**	**340,6**	**76.245.289**	**345,7**	**64.159.368**	**351,6**	**119.499.991**	**297,6**	**96.464.443**	**300,7**
1.1) Intermediação Financeira	**48.844.890**	**427,8**	**94.339.700**	**352,3**	**76.983.113**	**349,1**	**59.473.850**	**326,0**	**112.879.653**	**281,3**	**88.161.076**	**274,8**
1.2) Prestação de Serviços	**5.606.895**	**49,1**	**10.704.071**	**40,0**	**9.771.037**	**44,3**	**11.374.032**	**62,3**	**21.790.084**	**54,3**	**19.459.599**	**60,7**
1.3) Provisão para Créditos de Liquidação Duvidosa	**(5.896.852)**	**(51,7)**	**(11.001.645)**	**(41,1)**	**(9.856.559)**	**(44,7)**	**(7.555.336)**	**(41,4)**	**(14.451.194)**	**(36,0)**	**(13.480.630)**	**(42,0)**
1.4) Outras	**(917.030)**	**(8,0)**	**(2.774.315)**	**(10,6)**	**(652.302)**	**(3,0)**	**866.822**	**4,7**	**(718.552)**	**(2,0)**	**2.324.398**	**7,2**
2 - Despesas de Intermediação Financeira	**(45.372.393)**	**(397,4)**	**(73.844.113)**	**(275,7)**	**(59.711.705)**	**(270,7)**	**(38.061.605)**	**(208,6)**	**(64.422.937)**	**(160,5)**	**(49.704.096)**	**(154,9)**
3 - Insumos Adquiridos de Terceiros	**(4.028.755)**	**(35,2)**	**(7.775.127)**	**(28,9)**	**(7.654.040)**	**(34,7)**	**(6.398.765)**	**(35,1)**	**(12.172.778)**	**(30,2)**	**(11.841.677)**	**(36,9)**
Materiais, água, energia e gás	(219.598)	(1,9)	(435.539)	(1,6)	(407.873)	(1,8)	(292.947)	(1,6)	(578.929)	(1,4)	(535.141)	(1,7)
Serviços de terceiros	(929.789)	(8,1)	(1.795.256)	(6,7)	(1.741.952)	(7,9)	(2.083.125)	(11,4)	(3.910.403)	(9,7)	(3.665.502)	(11,4)
Comunicação	(438.866)	(3,8)	(893.414)	(3,3)	(964.004)	(4,4)	(770.314)	(4,2)	(1.524.016)	(3,8)	(1.608.216)	(5,0)
Serviços do sistema financeiro	(297.513)	(2,6)	(596.862)	(2,2)	(566.979)	(2,6)	(389.213)	(2,1)	(773.850)	(1,9)	(732.381)	(2,3)
Propaganda, promoções e publicidade	(360.665)	(3,2)	(566.229)	(2,1)	(487.476)	(2,2)	(585.434)	(3,2)	(934.182)	(2,3)	(792.519)	(2,5)
Transporte	(316.468)	(2,8)	(659.801)	(2,5)	(712.943)	(3,2)	(373.744)	(2,0)	(776.218)	(1,9)	(832.345)	(2,6)
Processamento de dados	(412.694)	(3,6)	(811.707)	(3,0)	(865.580)	(3,9)	(709.668)	(3,9)	(1.371.663)	(3,4)	(1.297.411)	(4,0)
Manutenção e conservação de bens	(459.998)	(4,0)	(896.714)	(3,3)	(865.052)	(3,9)	(368.839)	(2,0)	(700.218)	(1,7)	(661.094)	(2,1)
Segurança e vigilância	(278.443)	(2,4)	(552.532)	(2,1)	(488.035)	(2,2)	(281.570)	(1,5)	(558.664)	(1,4)	(494.585)	(1,5)
Viagens	(30.000)	(0,3)	(48.553)	(0,2)	(38.281)	(0,2)	(90.930)	(0,5)	(155.550)	(0,4)	(138.011)	(0,4)
Outras	(284.721)	(2,5)	(518.520)	(1,9)	(515.865)	(2,4)	(452.981)	(2,7)	(889.085)	(2,3)	(1.084.472)	(3,4)
4 - Valor Adicionado Bruto (1-2-3)	**(1.763.245)**	**(15,4)**	**9.648.571**	**36,0**	**8.879.544**	**40,3**	**19.698.998**	**107,9**	**42.904.276**	**106,9**	**34.918.670**	**108,9**
5 - Depreciação e Amortização	**(1.253.952)**	**(11,0)**	**(2.407.302)**	**(9,0)**	**(2.263.619)**	**(10,3)**	**(1.553.766)**	**(8,5)**	**(2.957.808)**	**(7,4)**	**(2.879.862)**	**(9,0)**
6 - Valor Adicionado Líquido Produzido pela Entidade (4-5)	**(3.017.197)**	**(26,4)**	**7.241.269**	**27,0**	**6.615.925**	**30,0**	**18.145.232**	**99,4**	**39.946.468**	**99,5**	**32.038.808**	**99,9**
7 - Valor Adicionado Recebido em Transferência	**14.433.686**	**126,4**	**19.540.684**	**73,0**	**15.438.842**	**70,0**	**101.040**	**0,6**	**187.667**	**0,5**	**43.016**	**0,1**
Resultado de participações em coligadas	14.433.686	126,4	19.540.684	73,0	15.438.842	70,0	101.040	0,6	187.667	0,5	43.016	0,1
8 - Valor Adicionado a Distribuir (6+7)	**11.416.489**	**100,0**	**26.781.953**	**100,0**	**22.054.767**	**100,0**	**18.246.272**	**100,0**	**40.134.135**	**100,0**	**32.081.824**	**100,0**
9 - Distribuir Valor Adicionado	**11.416.489**	**100,0**	**26.781.953**	**100,0**	**22.054.767**	**100,0**	**18.246.272**	**100,0**	**40.134.135**	**100,0**	**32.081.824**	**100,0**
9.1) Pessoal	**5.286.705**	**46,3**	**9.835.522**	**36,7**	**8.817.632**	**40,0**	**6.781.877**	**37,2**	**12.629.766**	**31,4**	**11.352.716**	**35,5**
Proventos	2.566.248	22,5	4.965.794	18,5	4.710.673	21,4	3.336.500	18,3	6.415.885	16,0	6.017.209	18,8
Benefícios	1.170.403	10,3	2.264.870	8,5	2.112.723	9,6	1.517.556	8,3	2.918.997	7,3	2.701.970	8,4
FGTS	259.785	2,3	495.471	1,9	478.981	2,2	317.934	1,7	609.002	1,5	585.114	1,8
Outros	1.290.269	11,2	2.109.387	7,8	1.515.255	6,8	1.609.887	8,9	2.685.882	6,6	2.048.423	6,5
9.2) Impostos, Taxas e Contribuições	**(2.621.864)**	**(23,0)**	**130.935**	**0,5**	**(290.259)**	**(1,4)**	**3.072.475**	**16,9**	**11.393.516**	**28,5**	**7.779.328**	**24,2**
Federais	(2.829.412)	(24,8)	(291.927)	(1,1)	(674.346)	(3,1)	2.734.220	15,0	10.699.385	26,7	7.145.573	22,3
Estaduais	1.047	-	2.258	-	2.869	-	11.736	0,1	23.735	0,1	12.713	-
Municipais	206.501	1,8	420.604	1,6	381.218	1,7	326.519	1,8	670.396	1,7	621.042	1,9
9.3) Remuneração de Capitais de Terceiros	**883.760**	**7,8**	**1.726.678**	**6,4**	**1.516.366**	**6,9**	**470.322**	**2,5**	**909.243**	**2,2**	**841.304**	**2,6**
Aluguéis	615.063	5,4	1.206.980	4,5	1.102.225	5,0	464.858	2,5	894.620	2,2	830.841	2,6
Arrendamento de bens	268.697	2,4	519.698	1,9	414.141	1,9	5.464	-	14.623	-	10.463	-
9.4) Remuneração de Capitais Próprios	**7.867.888**	**68,9**	**15.088.818**	**56,4**	**12.011.028**	**54,5**	**7.921.598**	**43,4**	**15.201.610**	**37,9**	**12.108.476**	**37,7**
Juros sobre o capital próprio/dividendos	2.658.682	23,3	5.054.580	18,9	4.077.908	18,5	2.658.682	14,6	5.054.580	12,6	4.077.908	12,7
Lucros retidos	5.209.206	45,6	10.034.238	37,5	7.933.120	36,0	5.209.206	28,5	10.034.238	25,0	7.933.120	24,7
Participação dos minoritários nos lucros retidos	-	-	-	-	-	-	53.710	0,3	112.792	0,3	97.448	0,3

As Notas Explicativas são parte integrante das Demonstrações Contábeis.

continua...

Sumário
Caderno Empresarial 2

BALANÇO

BANCO BRADESCO S.A. 2

Diário Oficial Empresarial 2
Estado de São Paulo

Volume 125 • Número 23 **Página 6**
São Paulo, quarta-feira, 4 de fevereiro de 2015

imprensaoficial
GOVERNO DO ESTADO DE SÃO PAULO

imprensaoficial Autoridade Certificadora Oficial do Estado de São Paulo — CASA CIVIL — GOVERNO DO ESTADO DE SÃO PAULO — documento assinado digitalmente

A IMPRENSA OFICIAL DO ESTADO SA garante a autenticidade deste documento quando visualizado diretamente no portal www.imprensaoficial.com.br quarta-feira, 4 de fevereiro de 2015 às 02:24:36.

...continuação

Bradesco

Banco Bradesco S.A.

Companhia Aberta
CNPJ 60.746.948/0001-12
Sede: Cidade de Deus, Osasco-SP

NOTAS EXPLICATIVAS DA ADMINISTRAÇÃO ÀS DEMONSTRAÇÕES CONTÁBEIS

Apresentamos as Notas Explicativas que integram o conjunto das Demonstrações Contábeis do Bradesco, distribuídas da seguinte forma:

1) CONTEXTO OPERACIONAL
2) APRESENTAÇÃO DAS DEMONSTRAÇÕES CONTÁBEIS
3) PRINCIPAIS PRÁTICAS CONTÁBEIS
4) INFORMAÇÕES PARA EFEITO DE COMPARABILIDADE
5) BALANÇO PATRIMONIAL E DEMONSTRAÇÃO DO RESULTADO AJUSTADOS POR SEGMENTO DE NEGÓCIO - CONSOLIDADO
6) CAIXA E EQUIVALENTES DE CAIXA
7) APLICAÇÕES INTERFINANCEIRAS DE LIQUIDEZ
8) TÍTULOS E VALORES MOBILIÁRIOS E INSTRUMENTOS FINANCEIROS DERIVATIVOS
9) RELAÇÕES INTERFINANCEIRAS - CRÉDITOS VINCULADOS
10) OPERAÇÕES DE CRÉDITO
11) OUTROS CRÉDITOS
12) OUTROS VALORES E BENS
13) INVESTIMENTOS
14) IMOBILIZADO DE USO E DE ARRENDAMENTO
15) DIFERIDO
16) INTANGÍVEL
17) DEPÓSITOS, CAPTAÇÕES NO MERCADO ABERTO E RECURSOS DE EMISSÃO DE TÍTULOS
18) OBRIGAÇÕES POR EMPRÉSTIMOS E REPASSES
19) PROVISÕES, ATIVOS E PASSIVOS CONTINGENTES E OBRIGAÇÕES LEGAIS - FISCAIS E PREVIDENCIÁRIAS
20) DÍVIDAS SUBORDINADAS
21) OUTRAS OBRIGAÇÕES
22) OPERAÇÕES DE SEGUROS, PREVIDÊNCIA E CAPITALIZAÇÃO
23) PARTICIPAÇÃO MINORITÁRIA NAS CONTROLADAS
24) PATRIMÔNIO LÍQUIDO (CONTROLADOR)
25) RECEITAS DE PRESTAÇÃO DE SERVIÇOS
26) DESPESAS DE PESSOAL
27) OUTRAS DESPESAS ADMINISTRATIVAS
28) DESPESAS TRIBUTÁRIAS
29) OUTRAS RECEITAS OPERACIONAIS
30) OUTRAS DESPESAS OPERACIONAIS
31) RESULTADO NÃO OPERACIONAL
32) TRANSAÇÕES COM PARTES RELACIONADAS (DIRETAS E INDIRETAS)
33) INSTRUMENTOS FINANCEIROS
34) BENEFÍCIOS A EMPREGADOS
35) IMPOSTO DE RENDA E CONTRIBUIÇÃO SOCIAL
36) OUTRAS INFORMAÇÕES

1) CONTEXTO OPERACIONAL

O Banco Bradesco S.A. (Bradesco) é uma companhia aberta de direito privado que, operando na forma de Banco Múltiplo, desenvolve atividades bancárias em todas as modalidades autorizadas, por meio de suas carteiras comerciais, de operações de câmbio, de crédito ao consumidor e de crédito imobiliário. Por intermédio de suas controladas, atua direta e indiretamente, em diversas outras atividades, com destaque para Arrendamento Mercantil, Banco de Investimentos, Corretora de Títulos e Valores Mobiliários, Administração de Consórcios, Cartões de Crédito, Empreendimentos Imobiliários, Seguros, Previdência e Capitalização. As operações são conduzidas no contexto do conjunto das empresas da Organização Bradesco, atuando no mercado de modo integrado.

2) APRESENTAÇÃO DAS DEMONSTRAÇÕES CONTÁBEIS

As demonstrações contábeis consolidadas do Bradesco abrangem as demonstrações contábeis do Banco Bradesco, suas agências no exterior, empresas controladas e empresas de controle compartilhado, no País e no exterior, bem como Entidades de Propósito Específico (EPE), e foram elaboradas a partir de diretrizes contábeis emanadas das Leis nº 4.595/64 (Lei do Sistema Financeiro Nacional) e nº 6.404/76 (Lei das Sociedades por Ações), com as alterações introduzidas pelas Leis nº 11.638/07 e nº 11.941/09, para a contabilização das operações, associadas às normas e instruções do Conselho Monetário Nacional (CMN), do Banco Central do Brasil (Bacen), da Comissão de Valores Mobiliários (CVM), quando aplicável, do Conselho Nacional de Seguros Privados (CNSP), da Superintendência de Seguros Privados (Susep) e da Agência Nacional de Saúde Suplementar (ANS). As demonstrações contábeis das sociedades de arrendamento mercantil incluídas nesta consolidação foram preparadas pelo método financeiro, com a reclassificação do imobilizado de arrendamento para a rubrica de operações de arrendamento mercantil, deduzido do valor residual recebido antecipadamente.

Para a elaboração dessas demonstrações contábeis consolidadas, foram eliminadas as participações de uma empresa em outra, os saldos de contas patrimoniais, as receitas, as despesas e os lucros não realizados entre as empresas, bem como foram destacadas as parcelas do lucro líquido e do patrimônio líquido referentes às participações dos acionistas minoritários. No caso dos investimentos nas sociedades em que o controle acionário é compartilhado com outros acionistas, os componentes do ativo, do passivo e do resultado foram agregados às demonstrações contábeis consolidadas na proporção da participação no capital social de cada investida. Os ágios apurados nas aquisições de investimentos em empresas controladas/coligadas e empresas de controle compartilhado estão apresentados em investimentos e intangível (Nota 16a). A variação cambial das operações das agências e dos investimentos no exterior está apresentada, basicamente, nas rubricas de resultado com instrumentos financeiros derivativos e de operações de empréstimos e repasses, para eliminar o efeito dos instrumentos de proteção desses investimentos.

As demonstrações contábeis incluem estimativas e premissas, tais como: a mensuração de perdas estimadas com operações de crédito; estimativas do valor justo de determinados instrumentos financeiros; provisões cíveis, fiscais e trabalhistas; perdas por redução ao valor recuperável (*impairment*) de títulos e valores mobiliários classificados nas categorias de títulos disponíveis para venda e títulos mantidos até o vencimento e ativos não financeiros; cálculo de provisões técnicas de seguros, planos de previdência complementar e capitalização; e a determinação da vida útil de determinados ativos. Os resultados efetivos podem ser diferentes daqueles estabelecidos por essas estimativas e premissas.

As demonstrações contábeis consolidadas do Bradesco foram aprovadas pelo Conselho de Administração em 28 de janeiro de 2015.

Destacamos as principais sociedades, com participação direta e indireta, incluídas nas demonstrações contábeis consolidadas:

		Participação total	
	Atividade	**31 de dezembro de 2014**	**31 de dezembro de 2013**
Ramo Financeiro - País			
Alvorada Cartões, Crédito, Financiamento e Investimento S.A. (1)	Bancária	-	100,00%
Banco Alvorada S.A.	Bancária	99,99%	99,99%
Banco Bradesco Financiamentos S.A.	Bancária	100,00%	100,00%
Banco Bankpar S.A. (2)	Bancária	-	100,00%
Banco Bradesco BBI S.A. (3)	Banco de investimentos	99,80%	98,35%
Banco Boavista Interatlântico S.A.	Bancária	100,00%	100,00%
Banco CBSS S.A.	Bancária	100,00%	100,00%
Banco Bradesco Cartões S.A.	Cartões	100,00%	100,00%
Bradesco Administradora de Consórcios Ltda.	Administradora de consórcios	100,00%	100,00%
Banco Bradesco BERJ S.A.	Bancária	100,00%	100,00%
Bradesco Leasing S.A. Arrendamento Mercantil	Arrendamento	100,00%	100,00%
Bradesco S.A. Corretora de Títulos e Valores Mobiliários	Corretora	100,00%	100,00%
BRAM - Bradesco Asset Management S.A. DTVM	Administradora de ativos	100,00%	100,00%
Ágora Corretora de Títulos e Valores Mobiliários S.A.	Corretora	100,00%	100,00%
Banco Bradescard S.A.	Cartões	100,00%	100,00%
Cielo S.A. (4)	Prestação de serviços	28,65%	28,65%
Cia. Brasileira de Soluções e Serviços - Alelo (4)	Prestação de serviços	50,01%	50,01%
Tempo Serviços Ltda.	Prestação de serviços	100,00%	100,00%
Ramo Financeiro - Exterior			
Banco Bradesco Argentina S.A.	Bancária	99,99%	99,99%
Banco Bradesco Europa S.A.	Bancária	100,00%	100,00%
Banco Bradesco S.A. Grand Cayman Branch (5)	Bancária	100,00%	100,00%
Banco Bradesco New York Branch	Bancária	100,00%	100,00%
Bradesco Securities, Inc.	Corretora	100,00%	100,00%
Bradesco Securities, UK	Corretora	100,00%	100,00%
Ramo Segurador, de Previdência e de Capitalização			
Bradesco Argentina de Seguros S.A.	Seguradora	99,92%	99,92%
Bradesco Auto/RE Companhia de Seguros	Seguradora	100,00%	100,00%
Bradesco Capitalização S.A.	Capitalização	100,00%	100,00%
Bradesco Saúde S.A.	Seguradora/saúde	100,00%	100,00%
Odontoprev S.A. (6)	Saúde dental	50,01%	43,50%
Bradesco Seguros S.A.	Seguradora	100,00%	100,00%
Bradesco Vida e Previdência S.A.	Previdência/seguradora	100,00%	100,00%
Atlântica Companhia de Seguros	Seguradora	100,00%	100,00%
Outras Atividades			
Andorra Holdings S.A.	*Holding*	100,00%	100,00%
Bradseg Participações S.A.	*Holding*	100,00%	100,00%
Bradescor Corretora de Seguros Ltda.	Corretora de seguros	100,00%	100,00%
Bradesplan Participações Ltda.	*Holding*	100,00%	100,00%
BSP Empreendimentos Imobiliários S.A.	Imobiliária	100,00%	100,00%
Cia. Securitizadora de Créditos Financeiros Rubi	Aquisição de créditos	100,00%	100,00%
Columbus Holdings S.A.	*Holding*	100,00%	100,00%
Nova Paiol Participações Ltda.	*Holding*	100,00%	100,00%
Scopus Tecnologia Ltda. (7)	Informática	-	100,00%
União Participações Ltda.	*Holding*	100,00%	100,00%

(1) Empresa incorporada pelo Banco Bradesco BERJ S.A. em abril de 2014;
(2) Empresa incorporada pelo Banco Bradesco Cartões S.A. em junho de 2014;
(3) Aumento na participação por aquisição de ações em dezembro de 2014;
(4) Empresa consolidada proporcionalmente, em consonância com a Resolução nº 2.723/00 do CMN e Instrução CVM nº 247/96;
(5) Está sendo consolidada a entidade de propósito específico denominada *International Diversified Payment Rights Company*, sociedade participante da operação de securitização do fluxo futuro de ordens de pagamento recebidas do exterior (Nota 17d);
(6) Aumento na participação por aquisição de ações em janeiro de 2014; e
(7) Empresa alienada em dezembro de 2014.

3) PRINCIPAIS PRÁTICAS CONTÁBEIS

a) Moeda funcional e de apresentação

As demonstrações contábeis consolidadas estão apresentadas em reais, que é a moeda funcional do Bradesco. Substancialmente, as operações das agências e controladas no exterior são, na essência, uma extensão das atividades do Brasil, portanto, os ativos, os passivos e o resultado são ajustados às práticas contábeis vigentes no Brasil e convertidos para reais de acordo com as taxas de câmbio da moeda local. Ganhos e perdas resultantes do processo de conversão são alocados ao resultado do período nas rubricas de "Instrumentos Financeiros Derivativos" e "Operações de Empréstimos e Repasses".

b) Apuração do resultado

O resultado é apurado de acordo com o regime de competência, que estabelece que as receitas e despesas devem ser incluídas na apuração dos resultados dos períodos em que ocorrerem, sempre simultaneamente quando se correlacionarem, independentemente de recebimento ou pagamento.

As operações com taxas prefixadas são registradas pelo valor de resgate e as receitas e despesas correspondentes ao período futuro são apresentadas em conta redutora dos respectivos ativos e passivos. As receitas e despesas de natureza financeira são contabilizadas pelo critério *pro rata dia* e calculadas com base no método exponencial, exceto aquelas relativas a títulos descontados ou relacionadas a operações no exterior, que são calculadas com base no método linear.

As operações com taxas pós-fixadas ou indexadas a moedas estrangeiras são atualizadas até a data do balanço.

Os prêmios de seguros e cosseguros, deduzidos dos prêmios cedidos em cosseguro, e as comissões correspondentes são registradas quando da emissão das respectivas apólices/certificados/endossos e faturas, ou pelo início de vigência do risco para os casos em que o risco tem início antes da emissão, e apropriados, em bases lineares, no decorrer do prazo de vigência das apólices, por meio de constituição e reversão da provisão de prêmios não ganhos e dos custos de aquisição diferidos. As receitas de prêmios e os correspondentes custos de aquisição diferidos, relativos aos riscos vigentes ainda sem emissão das respectivas apólices, são reconhecidos ao resultado no início da cobertura do risco, em bases estimadas.

Os prêmios de seguro saúde são registrados quando do início de vigência do risco, deduzidos da parcela de prêmios correspondente ao período de risco a decorrer.

As receitas e despesas decorrentes de operações de seguros do ramo "DPVAT" são contabilizadas com base nas informações recebidas da Seguradora Líder dos Consórcios do Seguro DPVAT S.A.

As operações de cosseguros aceitos e de retrocessões são contabilizadas com base nas informações recebidas das congêneres e do IRB - Brasil Resseguros S.A. (IRB), respectivamente.

As operações de resseguro são registradas com base em prestações de contas que estão sujeitas à análise pelos resseguradores. O diferimento dessas operações é realizado de modo consistente com o respectivo prêmio de seguro relacionado e/ou contrato de resseguro.

Os custos de aquisição relativos à comissão de seguros são diferidos e apropriados ao resultado proporcionalmente ao reconhecimento do prêmio ganho.

As angariações e agenciamento das operações de seguros são diferidos e apropriados ao resultado, de maneira linear, pelo prazo de 24 meses nas operações de seguro saúde e pelo prazo de 12 meses nas demais operações.

As contribuições de planos de previdência e os prêmios de seguros de vida com cobertura de sobrevivência são reconhecidos no resultado quando do seu efetivo recebimento.

As receitas dos planos de capitalização são reconhecidas contabilmente no mês de sua emissão. As provisões técnicas são constituídas quando do registro contábil das respectivas receitas.

As receitas com planos de capitalização prescritos são reconhecidas após o período de prescrição, nos termos do Artigo 206 do Código Civil Brasileiro. As despesas com colocação de títulos de capitalização, classificadas como "Custos de Aquisição", são reconhecidas contabilmente quando incorridas.

c) Caixa e equivalentes de caixa

Caixa e equivalentes de caixa são representados por disponibilidades em moeda, aplicações em ouro, aplicações no mercado aberto e aplicações em depósitos interfinanceiros, cujo vencimento das operações, na data da efetiva aplicação, seja igual ou inferior a 90 dias e apresentem risco insignificante de mudança de valor justo. Esses recursos são utilizados pelo Bradesco para gerenciamento de seus compromissos de curto prazo.

A composição das disponibilidades e das aplicações registradas em caixa e equivalentes de caixa está apresentada na Nota 6.

d) Aplicações interfinanceiras de liquidez

As operações compromissadas realizadas com acordo de livre movimentação são ajustadas pelo seu valor de mercado. As demais aplicações são registradas ao custo de aquisição, acrescidas dos rendimentos auferidos até a data do balanço, deduzidas de provisão para desvalorização, quando aplicável.

A composição, os prazos e os rendimentos auferidos das aplicações interfinanceiras de liquidez estão apresentados na Nota 7.

e) Títulos e valores mobiliários - classificação

- Títulos para negociação - são aqueles adquiridos com o propósito de serem ativa e frequentemente negociados. São registrados pelo custo de aquisição, acrescidos dos rendimentos auferidos e ajustados pelo valor de mercado em contrapartida ao resultado do período;
- Títulos disponíveis para venda - são aqueles que não se enquadram como para negociação nem como mantidos até o vencimento. São registrados pelo custo de aquisição, acrescidos dos rendimentos auferidos, em contrapartida ao resultado do período e ajustados pelo valor de mercado em contrapartida ao patrimônio líquido, deduzidos dos efeitos tributários, os quais só serão reconhecidos no resultado quando da efetiva realização; e
- Títulos mantidos até o vencimento - são aqueles adquiridos com a intenção e para os quais haja capacidade financeira para sua manutenção em carteira até o vencimento. São registrados pelo custo de aquisição, acrescidos dos rendimentos auferidos em contrapartida ao resultado do período.

Os títulos e valores mobiliários classificados nas categorias de negociação e disponível para venda, bem como os instrumentos financeiros derivativos, são demonstrados no balanço patrimonial consolidado pelo seu valor justo estimado. O valor justo, geralmente, baseia-se em cotações de preços de mercado ou cotações de preços de mercado para ativos ou passivos com características semelhantes. Se esses preços de mercado não estiverem disponíveis, os valores justos são baseados em cotações de operadores de mercado, modelos de precificação, fluxo de caixa descontado ou técnicas similares, para as quais a determinação do valor justo possa exigir julgamento ou estimativa significativa por parte da Administração.

A classificação, composição e segmentação dos títulos e valores mobiliários estão apresentadas na Nota 8 (a até d).

f) Instrumentos financeiros derivativos (ativos e passivos)

São classificados de acordo com a intenção da Administração, na data da contratação da operação, levando-se em consideração se a sua finalidade é para proteção contra risco (*hedge*) ou não.

As operações que envolvem instrumentos financeiros derivativos destinam-se a atender às necessidades próprias para administrar a exposição global do Bradesco, bem como para atender às solicitações de seus clientes, no sentido de administrar suas posições. As valorizações ou desvalorizações são registradas em contas de receitas ou despesas dos respectivos instrumentos financeiros.

Os instrumentos financeiros derivativos utilizados para mitigar os riscos decorrentes das exposições às variações no valor de mercado dos ativos e passivos financeiros são considerados como instrumentos de proteção *(hedge)* e são classificados de acordo com a sua natureza em:

- *Hedge* de risco de mercado: os instrumentos financeiros classificados nesta categoria, bem como seus ativos e passivos financeiros relacionados, objeto de *hedge*, têm seus ganhos e perdas, realizados ou não realizados, registrados em conta de resultado; e
- *Hedge* de fluxo de caixa: os instrumentos financeiros classificados nesta categoria têm parcela efetiva das valorizações ou desvalorizações registrada, líquida dos efeitos tributários, em conta destacada no patrimônio líquido. A parcela não efetiva do respectivo *hedge* é reconhecida diretamente em conta de resultado.

A composição dos valores registrados em instrumentos financeiros derivativos, tanto em contas patrimoniais quanto em contas de compensação, está apresentada na Nota 8 (e até h).

g) Operações de crédito, de arrendamento mercantil, adiantamentos sobre contratos de câmbio, outros créditos com características de concessão de crédito e provisão para créditos de liquidação duvidosa

As operações de crédito, de arrendamento mercantil, adiantamentos sobre contratos de câmbio e outros créditos com características de concessão de crédito são classificados nos respectivos níveis de risco, observando: (i) os parâmetros estabelecidos pela Resolução nº 2.682/99 do CMN, que requerem a sua classificação de riscos em nove níveis, sendo "AA" (risco mínimo) e "H" (risco máximo); e (ii) a avaliação da Administração quanto ao nível de risco. Essa avaliação, realizada periodicamente, considera a conjuntura econômica, a experiência passada e os riscos específicos e globais em relação às operações, aos devedores e garantidores. Adicionalmente, também são considerados os períodos de atraso definidos na Resolução nº 2.682/99 do CMN, para atribuição dos níveis de classificação dos clientes da seguinte forma:

Período de atraso (1)	**Classificação do cliente**
- de 15 a 30 dias	B
- de 31 a 60 dias	C
- de 61 a 90 dias	D
- de 91 a 120 dias	E
- de 121 a 150 dias	F
- de 151 a 180 dias	G
- superior a 180 dias	H

(1) Para as operações com prazo a decorrer superior a 36 meses é realizada a contagem em dobro dos períodos de atraso, conforme facultado pela Resolução nº 2.682/99 do CMN.

A atualização (*accrual*) das operações vencidas até o 59º dia é contabilizada em receitas e, a partir do 60º dia, em rendas a apropriar, sendo que o reconhecimento em receitas só ocorrerá quando do seu efetivo recebimento.

As operações em atraso classificadas como nível "H" permanecem nessa classificação por seis meses, quando então, são baixadas contra a provisão existente e controladas em contas de compensação por no mínimo cinco anos.

As operações renegociadas são mantidas, no mínimo, no mesmo nível em que estavam classificadas. As renegociações que já haviam sido baixadas contra a provisão e que estavam controladas em contas de compensação são classificadas como nível "H", e os eventuais ganhos provenientes da renegociação somente são reconhecidos quando efetivamente recebidos. Quando houver amortização significativa da operação, ou quando novos fatos relevantes justificarem a mudança do nível de risco, poderá ocorrer a reclassificação da operação para categoria de menor risco.

A provisão estimada para créditos de liquidação duvidosa é apurada em valor suficiente para cobrir prováveis perdas e leva em consideração as normas e instruções do CMN e do Bacen, associadas às avaliações realizadas pela Administração na determinação dos riscos de crédito.

As modalidades, valores, prazos, níveis de risco, concentração, setor da atividade econômica, renegociação e receitas das operações de crédito, bem como a composição das despesas e das contas patrimoniais da provisão para créditos de liquidação duvidosa estão apresentados na Nota 10.

Operações de arrendamento mercantil - Bradesco Múltiplo

A carteira de arrendamento mercantil é constituída por contratos celebrados ao amparo da Portaria nº 140/84, do Ministério da Fazenda, que contém cláusulas de: a) não cancelamento; b) opção de compra; e c) atualização pós-fixada ou prefixada e são contabilizados de acordo com as normas estabelecidas pelo Bacen, conforme segue:

I - Arrendamentos a receber

Refletem o saldo das contraprestações a receber, atualizadas de acordo com índices e critérios estabelecidos contratualmente.

II - Rendas a apropriar de arrendamento mercantil e Valor Residual Garantido (VRG)

Registrados pelo valor contratual, em contrapartida às contas retificadoras de Rendas a apropriar de arrendamento mercantil e Valor residual a balancear, ambos apresentados pelas condições pactuadas. O VRG recebido antecipadamente é registrado em Outras Obrigações - Credores por Antecipação do Valor Residual até a data do término contratual. O ajuste a valor presente das contraprestações e do VRG a receber das operações de arrendamento mercantil financeiro é reconhecido como superveniência/insuficiência de depreciação no imobilizado de arrendamento mercantil, objetivando compatibilizar as práticas contábeis. Nas operações que apresentem atraso igual ou superior a sessenta dias, a apropriação ao resultado passa a ocorrer quando do recebimento das parcelas contratuais, de acordo com a Resolução nº 2.682/99 do CMN.

III - Imobilizado de arrendamento

É registrado pelo custo de aquisição, deduzido das depreciações acumuladas. A depreciação é calculada pelo método linear, com o benefício de redução de 30% na vida útil normal do bem, prevista na legislação vigente. As principais taxas anuais de depreciação utilizadas, base para esta redução, são as seguintes: veículos e afins, 20%; móveis e utensílios, 10%; máquinas e equipamentos, 10%; e outros bens, 10% e 20%.

IV - Perdas em arrendamentos

Os prejuízos apurados na venda de bens arrendados são diferidos e amortizados pelo prazo remanescente de vida útil normal dos bens, sendo demonstrados juntamente com o Imobilizado de Arrendamento (Nota 10k).

V - Superveniência (insuficiência) de depreciação

Os registros contábeis das operações de arrendamento mercantil são mantidos conforme exigências legais, específicas para esse tipo de operação. Os procedimentos adotados e sumariados nos itens "II" a "IV" acima diferem das práticas contábeis previstas na legislação societária brasileira, principalmente no que concerne ao regime de competência no registro das receitas e despesas relacionadas aos contratos de arrendamento mercantil. Em consequência, de acordo com a Circular Bacen nº 1.429/89, foi calculado o valor presente das contraprestações em aberto, utilizando-se a taxa interna de retorno de cada contrato, registrando-se uma receita ou despesa de arrendamento mercantil, em contrapartida às rubricas de superveniência ou insuficiência de depreciação, respectivamente, registradas no Ativo Permanente, com o objetivo de adequar as operações de arrendamento mercantil ao regime de competência (Nota 10k).

h) Imposto de renda e contribuição social (ativo e passivo)

Os créditos tributários de imposto de renda e contribuição social sobre o lucro líquido, calculados sobre prejuízo fiscal, base negativa de contribuição social e de adições temporárias, são registrados na rubrica "Outros Créditos - Diversos", e as provisões para as obrigações fiscais diferidas sobre superveniência de depreciação e ajustes a valor de mercado dos títulos e valores mobiliários são registrados na rubrica "Outras Obrigações - Fiscais e Previdenciárias", sendo que para a superveniência de depreciação é aplicada somente a alíquota de imposto de renda.

Os créditos tributários sobre as adições temporárias serão realizados quando da utilização e/ou reversão das respectivas provisões sobre as quais foram constituídos. Os créditos tributários sobre prejuízo fiscal e base negativa de contribuição social serão realizados de acordo com a geração de lucros tributáveis, observado o limite de 30% do lucro real do período-base. Tais créditos tributários são reconhecidos contabilmente com base nas expectativas atuais de realização, considerando os estudos técnicos e análises realizadas pela Administração.

A provisão para imposto de renda é constituída à alíquota-base de 15% do lucro tributável, acrescida de adicional de 10%. A contribuição social sobre o lucro é calculada considerando a alíquota de 15% para empresas financeiras e do ramo segurador, e de 9% para as demais empresas.

Foram constituídas provisões para os demais impostos e contribuições sociais, de acordo com as respectivas legislações vigentes.

De acordo com a Lei nº 11.941/09, as modificações no critério de reconhecimento de receitas, custos e despesas computadas na apuração do lucro líquido do período, introduzidas pela Lei nº 11.638/07 e pelos artigos 37 e 38 da Lei nº 11.941/09, não terão efeitos para fins de apuração do lucro real, devendo ser considerados, para fins tributários, os métodos e critérios contábeis vigentes em 31 de dezembro de 2007. Para fins contábeis, os efeitos tributários da adoção das mencionadas leis estão registrados nos ativos e passivos diferidos correspondentes.

A composição dos valores de imposto de renda e contribuição social, a demonstração dos seus cálculos, a origem e previsão de realização dos créditos tributários, bem como os valores dos créditos tributários não ativados estão apresentados na Nota 35.

i) Despesas antecipadas

São representadas pelas aplicações de recursos em pagamentos antecipados, cujos direitos de benefícios ou prestação de serviços ocorrerão em períodos futuros, sendo registradas no resultado de acordo com o regime de competência.

Os custos incorridos que estão relacionados com ativos correspondentes, que gerarão receitas em períodos subsequentes, são apropriados ao resultado de acordo com os prazos e montantes dos benefícios esperados e baixados diretamente no resultado quando os bens e direitos correspondentes já não fizerem parte dos ativos da instituição ou quando não são mais esperados benefícios futuros.

A composição das despesas antecipadas está apresentada na Nota 12b.

j) Investimentos

Os investimentos em empresas coligadas, com influência significativa ou participação de 20% ou mais no capital votante, são avaliados pelo método de equivalência patrimonial.

Os incentivos fiscais e outros investimentos são avaliados pelo custo de aquisição, deduzidos de provisão para perdas/redução ao valor recuperável (*impairment)*, quando aplicável.

As empresas controladas e de controle compartilhado foram consolidadas e a composição das principais empresas encontra-se na Nota 2. A composição das empresas coligadas, bem como de outros investimentos, encontra-se na Nota 13.

k) Imobilizado

Corresponde aos direitos que tenham por objeto bens corpóreos destinados à manutenção das atividades ou exercidos com essa finalidade, inclusive os decorrentes de operações que transfiram os riscos, benefícios e controle dos bens para a entidade.

É demonstrado ao custo de aquisição, líquido das respectivas depreciações acumuladas, calculadas pelo método linear de acordo com a vida útil-econômica estimada dos bens, sendo: imóveis de uso - 4% ao ano; móveis e utensílios e máquinas e equipamentos - 10% ao ano; sistemas de transporte - 20% ao ano; e sistemas de processamento de dados - 20% a 50% ao ano, e ajustado por redução ao valor recuperável (*impairment),* quando aplicável.

A composição dos valores dos custos dos bens e suas depreciações correspondentes, bem como a mais-valia não registrada para imóveis e os índices de imobilização estão apresentados na Nota 14.

continua...

Sumário
Caderno Empresarial 2

BALANÇO
BANCO BRADESCO S.A. 2

Diário Oficial Empresarial 2
Estado de São Paulo
Volume 125 • Número 23 **Página 7**
São Paulo, quarta-feira, 4 de fevereiro de 2015
imprensaoficial
GOVERNO DO ESTADO DE SÃO PAULO

imprensaoficial Autoridade Certificadora Oficial do Estado de São Paulo
CASA CIVIL
GOVERNO DO ESTADO DE SÃO PAULO
documento assinado digitalmente
A IMPRENSA OFICIAL DO ESTADO SA garante a autenticidade deste documento quando visualizado diretamente no portal www.imprensaoficial.com.br quarta-feira, 4 de fevereiro de 2015 às 02:24:36.

...continuação

Banco Bradesco S.A.

Companhia Aberta
CNPJ 60.746.948/0001-12
Sede: Cidade de Deus, Osasco-SP

NOTAS EXPLICATIVAS DA ADMINISTRAÇÃO ÀS DEMONSTRAÇÕES CONTÁBEIS

l) Ativo diferido - Bradesco Múltiplo
Está registrado ao custo de aquisição ou formação, líquida das respectivas amortizações acumuladas de 20% ao ano, calculadas pelo método linear. A partir de 8 de dezembro de 2008, as novas operações passaram a ser registradas no ativo intangível de acordo com a Carta Circular nº 3.357/08 do Bacen.
A composição do ativo diferido está apresentada na Nota 15.

m) Intangível
Corresponde aos direitos adquiridos que tenham por objeto bens incorpóreos destinados à manutenção da entidade ou exercidos com essa finalidade.
É composto por:
- Rentabilidade futura/carteira de clientes adquirida e aquisição de direito para prestação de serviços bancários: são registradas e amortizadas, quando aplicável, pelo período no qual o ativo deverá contribuir, direta ou indiretamente, para o fluxo de caixa futuro, e ajustadas por redução ao valor recuperável (*impairment*), quando aplicável; e
- *Software*: são registrados ao custo, deduzido da amortização pelo método linear durante a vida útil estimada (20% a 50% ao ano), a partir da data da sua disponibilidade para uso e ajustado por redução ao valor recuperável (*impairment*), quando aplicável. Gastos com o desenvolvimento interno de *software* são reconhecidos como ativo quando é possível demonstrar a intenção e a capacidade de concluir e utilizar tal desenvolvimento, bem como mensurar com segurança os custos diretamente atribuíveis ao intangível. Tais custos são amortizados durante sua vida útil estimada, considerando os benefícios econômicos futuros esperados.

A composição dos ágios e dos demais ativos intangíveis, incluindo a movimentação desses direitos por classe, está apresentada na Nota 16.

n) Redução ao valor recuperável de ativos (*impairment*)
Os ativos financeiros e não financeiros são avaliados para verificar se há evidência objetiva de que tenha ocorrido uma perda no seu valor contábil.
A evidência objetiva de que os ativos financeiros perderam valor pode incluir o não pagamento ou atraso no pagamento por parte do devedor, indicações de processo de falência ou mesmo um declínio significativo ou prolongado do valor do ativo.
Uma perda por redução ao valor recuperável (*impairment*) de um ativo financeiro ou não financeiro é reconhecida no resultado do período se o valor contábil do ativo ou unidade geradora de caixa exceder o seu valor recuperável.
Os valores das perdas por *impairment*, estão apresentados nas Notas 8d(10), 14 e 16.

o) Depósitos e captações no mercado aberto
São demonstrados pelos valores das exigibilidades e consideram, quando aplicável, os encargos exigíveis até a data do balanço, reconhecidos em base *pro rata dia*.
A composição dos papéis registrados em depósitos e captações no mercado aberto, bem como seus prazos e valores contabilizados em contas patrimoniais e de resultado, estão apresentados na Nota 17.

p) Provisões técnicas relacionadas às atividades de seguros, previdência e capitalização
- Seguros de danos, saúde e seguros de pessoas, exceto seguros de vida com cobertura de sobrevivência:
  - A provisão de prêmios não ganhos (PPNG) é calculada *pro rata dia*, com base nos prêmios líquidos de cessão de cosseguros, porém contemplando as operações de transferência em resseguro, e é constituída pela parcela correspondente aos períodos de riscos não decorridos dos contratos de seguros deduzidos dos custos iniciais de contratação, exceto para o seguro saúde e seguros de pessoas. A parcela desta provisão, correspondente à estimativa para os riscos vigentes mas não emitidos, é constituída na PPNG-RVNE;
  - A provisão de prêmios ou contribuições não ganhos (PPCNG) é calculada *pro rata dia*, com base nos prêmios do seguro saúde, sendo constituída pela parcela correspondente aos períodos de riscos a decorrer dos contratos de seguros, cuja vigência tenha se iniciado;
  - A provisão matemática de benefícios a conceder (PMBaC) é calculada pela diferença entre o valor atual dos benefícios futuros e o valor atual das contribuições futuras, correspondentes às obrigações assumidas;
  - Para a carteira de planos de saúde individuais, no que se refere à cobertura de remissão por cinco anos para os dependentes do titular em caso de falecimento deste, constitui-se a provisão matemática de benefícios a conceder (PMBAC), cuja metodologia de cálculo leva em consideração, além da taxa de desconto de 4,9% ao ano, a expectativa de permanência dos titulares no plano até a sua saída do grupo por falecimento, e a partir deste momento, os custos relacionados à permanência dos dependentes no plano por cinco anos sem o correspondente pagamento de prêmios;
  - A provisão de benefícios concedidos (PMBC), da carteira de planos de saúde individuais, é constituída pelas obrigações decorrentes das cláusulas contratuais de remissão das contraprestações pecuniárias referentes à cobertura de assistência à saúde, tomando-se como base o valor presente das despesas futuras estimadas com os custos de assistência a saúde dos dependentes dos titulares já falecidos, previsto na Resolução Normativa nº 75/04 da ANS, considerando uma taxa de desconto de 4,9% ao ano;
  - Para o seguro saúde, a provisão para sinistros ocorridos e não avisados (IBNR) é calculada atuarialmente para quantificar o montante dos sinistros ocorridos e que não foram pagos pelos segurados/beneficiários. A metodologia tem como fundamento a projeção, com base no comportamento histórico observado dos últimos 12 meses, dos futuros pagamentos de sinistros relacionados com ocorrências anteriores à data-base de cálculo. Ao deduzir do valor projetado o total da provisão de sinistros a liquidar (PSL) contabilizada, obtém-se a provisão de IBNR;
  - Para seguro de danos, a provisão para sinistros ocorridos e não avisados (IBNR) é constituída com base nos sinistros ocorridos e ainda não pagos (IBNP) subtraindo o saldo da PSL na data-base do cálculo. Para apurar o IBNP é calculada a estimativa final de sinistros já ocorridos e ainda não pagos com base em triângulos de *run-off* semestrais, que consideram o desenvolvimento histórico dos sinistros pagos nos últimos 14 semestres, para estabelecer uma projeção futura por período de ocorrência, e considera ainda a estimativa dos sinistros ocorridos e não suficientemente avisados (IBNER), refletindo a expectativa de alteração do montante provisionado ao longo do processo de regulação;
  - Para seguro de pessoas, a provisão para sinistros ocorridos e não avisados (IBNR) é constituída com base nos sinistros ocorridos e ainda não pagos (IBNP) subtraído do saldo da PSL na data-base do cálculo. Para apurar o IBNP é calculada a estimativa final de sinistros já ocorridos e ainda não pagos com base em triângulos de *run-off* semestrais, que consideram o desenvolvimento histórico dos sinistros pagos nos últimos 16 semestres para estabelecer uma projeção futura por período de ocorrência;
  - A provisão de sinistros a liquidar (PSL) considera todos os avisos de sinistros recebidos até a data do balanço. A provisão é atualizada monetariamente e inclui todos os sinistros em discussão judicial;
  - Para seguro de danos, a provisão de sinistros a liquidar (PSL) é constituída com base nas estimativas de pagamentos de indenizações, considerando todos os sinistros administrativos e judiciais existentes na data do balanço, líquidos da parcela correspondente da expectativa de recebimento de salvados e ressarcidos;
  - A provisão de despesas relacionadas (PDR) é constituída para a cobertura dos valores esperados relativos a sinistros e benefícios ocorridos, para os produtos estruturados nos regimes financeiros de repartição simples e repartição de capitais de cobertura. Para os planos estruturados no regime financeiro de capitalização, a provisão é constituída para a cobertura dos valores esperados das despesas relacionadas aos sinistros ocorridos e a ocorrer;
  - Para seguro de danos, a provisão de despesas relacionadas é constituída mensalmente para a cobertura das despesas relacionadas às indenizações e está dimensionada para abranger tanto as despesas atribuídas individualmente a cada sinistro como também as despesas de sinistros não discriminadas, ou seja, aquelas agrupadas para toda a carteira;
  - A provisão de resgates e outros valores a regularizar (PVR) abrange os valores relativos aos resgates a regularizar, as devoluções de prêmios e as portabilidades solicitadas e ainda não transferidas para a entidade receptora;
  - A provisão complementar de cobertura (PCC) refere-se ao valor necessário para complementar as provisões técnicas, apurado no teste de adequação de passivos (TAP). O TAP é elaborado utilizando métodos estatísticos e atuariais com base em considerações realistas, considerando a tábua biométrica BR-EMS ambos os sexos, *improvement* da Escala G e estruturas a termo da taxa de juros (ETTJ) livre de risco autorizadas pela Susep. *Improvement* é uma técnica que atualiza a tábua biométrica automaticamente, considerando o aumento esperado da sobrevida futura; e
  - Outras provisões são constituídas, para a carteira de saúde individual, para fazer face às diferenças resultantes entre o valor presente esperado de indenizações e despesas relacionadas futuras e o valor presente esperado dos prêmios futuros, considerando uma taxa de desconto de 4,9% ao ano.
- Previdência complementar aberta e seguros de vida com cobertura de sobrevivência:
  - A provisão de prêmios não ganhos (PPNG) é calculada *pro rata dia*, com base nos prêmios líquidos de cessão de cosseguros, porém contemplando as operações de transferência em resseguro, e é constituída pela parcela correspondente aos períodos de risco não decorridos dos contratos de seguros e contempla estimativa para os riscos vigentes mas não emitidos (RVNE);
  - A provisão matemática de benefícios a conceder (PMBaC) é constituída para participantes cujos benefícios ainda não se iniciaram. Nos planos de previdência, com característica de benefício definido, a provisão representa a diferença entre o valor atual dos benefícios futuros e o valor atual das contribuições futuras, correspondentes às obrigações assumidas sob a forma de planos de aposentadoria, invalidez, pensão e pecúlio. A provisão é calculada segundo metodologia e premissas estabelecidas em notas técnicas atuariais;
  - A provisão matemática de benefícios a conceder vinculadas a seguros de vida e planos de previdência da modalidade "gerador de benefícios livres" (VGBL e PGBL), além dos planos de contribuição definida, representam o montante das contribuições efetuadas pelos participantes, líquidas de carregamento e outros encargos contratuais, acrescidas dos rendimentos financeiros gerados pela aplicação dos recursos em fundos de investimento em quotas de fundos de investimento especialmente constituídos (FIE);
  - A provisão de resgates e outros valores a regularizar (PVR) abrange os valores referentes aos resgates a regularizar, as devoluções de prêmios e as portabilidades solicitadas e ainda não transferidas para a entidade receptora;
  - A provisão matemática de benefícios concedidos (PMBC) é constituída para participantes que estão em gozo de benefícios e corresponde ao valor atual das obrigações futuras relativas aos pagamentos de benefícios continuados;
  - A provisão complementar de cobertura (PCC) refere-se ao valor necessário para complementar as provisões técnicas, apurado no teste de adequação de passivos (TAP). O TAP é elaborado semestralmente e utiliza métodos estatísticos e atuariais com base em considerações realistas, considerando a tábua biométrica BR-EMS ambos os sexos, *improvement* da Escala G e estruturas a termo da taxa de juros (ETTJ) livre de risco autorizadas pela Susep. *Improvement* é uma técnica que atualiza a tábua biométrica automaticamente, considerando o aumento esperado da sobrevida futura;
  - A provisão de despesas relacionadas (PDR) é constituída para a cobertura dos valores esperados relativos a sinistros e benefícios ocorridos, para os produtos estruturados nos regimes financeiros de repartição simples e repartição de capitais de cobertura. Para os planos estruturados no regime financeiro de capitalização, a provisão é constituída para a cobertura dos valores esperados das despesas relacionadas aos sinistros ocorridos e a ocorrer;
  - A provisão de excedente financeiro (PEF) corresponde à parte do rendimento financeiro obtido com a aplicação das provisões que excede a rentabilidade mínima dos planos de previdência com cláusula de participação em excedente financeiro;
  - A provisão de excedente técnico (PET) corresponde à diferença entre o valor esperado e o valor obtido nos resultados de eventos ocorridos no período para os planos de previdência com cláusula de participação em excedente técnico;
  - A provisão de eventos ocorridos e não avisados (IBNR) é constituída com base nos sinistros ocorridos e ainda não avisados com base em triângulos de *run-off*, que considera o desenvolvimento histórico dos sinistros nos últimos 96 meses para estabelecer uma projeção futura por período de ocorrência; e
  - A provisão de sinistros a liquidar (PSL) considera todos os avisos de sinistros recebidos até a data do balanço. A provisão é atualizada monetariamente e inclui todos os sinistros em discussão judicial.
- Capitalização:
  - A provisão matemática para capitalização (PMC) é constituída para cada título ativo ou suspenso durante o prazo previsto nas condições gerais do plano e é calculada através dos percentuais das quotas de capitalização, aplicável sobre os pagamentos realizados, sendo capitalizada mensalmente pelo indexador e taxas de juros definidas no plano até o resgate ou cancelamento do título;
  - A provisão para resgate (PR) é constituída pelos valores dos títulos vencidos e antecipados e consiste na atualização do saldo dos títulos com prazos de vigência finalizados ou rescindidos, atualizada pelo indexador do plano até a data do efetivo pagamento do valor de resgate ao titular;
  - A provisão para sorteios a realizar (PSR) é constituída para fazer face aos prêmios provenientes de sorteios futuros e seu saldo representa o valor presente dos sorteios já custeados e ainda não realizados. A metodologia de cálculo consiste na acumulação de aportes que provêm de percentuais de cotas de sorteios aplicáveis sobre os pagamentos, conforme estabelecido no plano e de baixas que provêm do valor equivalente ao risco decorrido. Os percentuais das cotas de sorteio são previamente definidos em nota técnica atuarial e não são modificados durante a vigência do título;
  - A provisão para sorteios a pagar (PSP) é constituída pelos valores das premiações dos títulos contemplados em sorteios e ainda não pagos, atualizada monetariamente pelo período entre a data do sorteio e a efetiva liquidação; e
  - A provisão de despesa administrativa (PDA) é constituída para cobrir as despesas de manutenção dos títulos de capitalização de pagamento único - P.U.

Os valores das provisões técnicas por conta, por produto e por segmento, bem como os valores e composição dos ativos garantidores dessas provisões técnicas, estão apresentados na Nota 22.

q) Provisões, ativos e passivos contingentes e obrigações legais - fiscais e previdenciárias
O reconhecimento, a mensuração e a divulgação das provisões, das contingências ativas e passivas e também das obrigações legais são efetuados de acordo com os critérios definidos pelo CPC 25, o qual foi aprovado pela Resolução nº 3.823/09 do CMN e pela Deliberação da CVM nº 594/09, sendo:
- Ativos Contingentes: não são reconhecidos contabilmente, exceto quando há garantias reais ou decisões judiciais favoráveis, sobre as quais não caibam mais recursos, caracterizando o ganho como praticamente certo, e pela confirmação da capacidade de sua recuperação por recebimento ou compensação com outro passivo exigível. Os ativos contingentes, cuja expectativa de êxito é provável, são divulgados nas notas explicativas;
- Provisões: são constituídas levando em consideração a opinião dos assessores jurídicos, a natureza das ações, a similaridade com processos anteriores, a complexidade e o posicionamento de tribunais, sempre que a perda for avaliada como provável, o que ocasionaria uma provável saída de recursos para a liquidação das obrigações, e quando os montantes envolvidos forem mensuráveis com suficiente segurança;
- Passivos Contingentes: de acordo com o CPC 25, o termo "contingente" é utilizado para passivos que não são reconhecidos, pois a sua existência somente será confirmada pela ocorrência ou não de um ou mais eventos futuros e incertos que não estejam totalmente sob o controle da Administração. Os passivos contingentes não satisfazem os critérios de reconhecimento, pois são considerados como perdas possíveis, devendo ser apenas divulgados em notas explicativas, quando relevantes. As obrigações classificadas como remotas não são provisionadas e nem divulgadas; e
- Obrigações Legais - Provisão para Riscos Fiscais: decorrem de processos judiciais, cujo objeto de contestação é a sua legalidade ou constitucionalidade que, independentemente da avaliação acerca da probabilidade de sucesso, têm os seus montantes reconhecidos integralmente nas demonstrações contábeis.

Detalhamento dos processos judiciais, bem como a segregação e movimentação dos valores registrados, por natureza, estão apresentados na Nota 19.

r) Despesas associadas às captações de recursos
Nas operações de captação de recursos mediante emissão de títulos e valores mobiliários, as despesas associadas são apropriadas ao resultado de acordo com o prazo da operação e apresentadas como redutoras do passivo correspondente, e estão apresentadas nas Notas 17c e 20.

s) Outros ativos e passivos
Os ativos estão demonstrados pelos valores de realização, incluindo, quando aplicável, os rendimentos e as variações monetárias e cambiais auferidas (em base *pro rata dia*) e provisão para perda, quando julgada necessária. Os passivos demonstrados incluem os valores conhecidos e mensuráveis, acrescidos dos encargos e das variações monetárias e cambiais incorridos (em base *pro rata dia*).

t) Eventos subsequentes
Correspondem aos eventos ocorridos entre a data-base das demonstrações contábeis e a data de autorização para a sua emissão.
São compostos por:
- Eventos que originam ajustes: são aqueles que evidenciam condições que já existiam na data-base das demonstrações contábeis; e
- Eventos que não originam ajustes: são aqueles que evidenciam condições que não existiam na data-base das demonstrações contábeis.

Os eventos subsequentes, quando existirem, serão descritos na Nota 36.

4) INFORMAÇÕES PARA EFEITO DE COMPARABILIDADE

Reclassificações
Não houve reclassificações ou outras informações relevantes em períodos anteriores que afetem a comparabilidade com as demonstrações contábeis consolidadas encerradas em 31 de dezembro de 2014.

5) BALANÇO PATRIMONIAL E DEMONSTRAÇÃO DO RESULTADO AJUSTADOS POR SEGMENTO DE NEGÓCIO - CONSOLIDADO

a) Balanço patrimonial - Consolidado

Em 31 de dezembro - R$ mil

	Financeiras (1) (2)		Grupo Segurador (2) (3)		Outras Atividades (2)	Eliminações (4)	Total Consolidado
	País	Exterior	País	Exterior			
Ativo							
Circulante e realizável a longo prazo	**788.005.352**	**108.792.966**	**177.986.039**	**2.985**	**2.007.997**	**(59.825.992)**	**1.016.969.347**
Disponibilidades	14.263.711	3.316.080	127.270	908	61.132	(3.123.490)	14.645.611
Aplicações interfinanceiras de liquidez	201.660.981	751.075	-	-	-	-	202.412.056
Títulos e valores mobiliários e instrumentos financeiros derivativos	167.159.216	14.096.430	165.891.940	1.972	1.381.939	(2.173.531)	346.357.966
Relações interfinanceiras e interdependências	52.003.976	-	-	-	-	-	52.003.976
Operações de crédito e de arrendamento mercantil	260.449.504	89.038.589	-	-	-	(53.081.062)	296.407.031
Outros créditos e outros valores e bens	92.467.964	1.590.792	11.966.829	105	564.926	(1.447.909)	105.142.707
Permanente	**70.373.390**	**41.222**	**3.875.605**	**167**	**835.055**	**(60.054.835)**	**15.070.604**
Investimentos	60.343.078	-	1.279.075	156	144.991	(60.054.835)	1.712.465
Imobilizado de uso	3.725.783	15.797	1.115.615	11	29.939	-	4.887.145
Intangível	6.304.529	25.425	1.480.915	-	660.125	-	8.470.994
Total em 2014	**858.378.742**	**108.834.188**	**181.861.644**	**3.152**	**2.843.052**	**(119.880.827)**	**1.032.039.951**
Total em 2013	**754.007.160**	**93.440.804**	**160.291.478**	**3.467**	**2.817.580**	**(102.421.204)**	**908.139.285**
Passivo							
Circulante e exigível a longo prazo	**775.766.000**	**71.603.601**	**161.402.811**	**1.110**	**898.990**	**(59.825.992)**	**949.846.520**
Depósitos	181.755.035	33.059.448	-	-	-	(3.201.925)	211.612.558
Captações no mercado aberto	313.878.261	6.958.826	-	-	-	(642.992)	320.194.095
Recursos de emissão de títulos	77.568.647	8.766.126	-	-	-	(1.509.340)	84.825.433
Relações interfinanceiras e interdependências	5.957.419	-	-	-	-	-	5.957.419
Obrigações por empréstimos e repasses	99.930.349	12.204.614	-	-	-	(53.136.827)	58.998.136
Instrumentos financeiros derivativos	2.593.882	687.981	-	-	-	-	3.281.863
Provisões técnicas de seguros, previdência e capitalização	-	-	153.266.238	845	-	-	153.267.083
Outras obrigações:							
- Dívidas subordinadas	26.500.090	9.321.577	-	-	-	-	35.821.667
- Outras	67.582.317	605.029	8.136.573	265	898.990	(1.334.908)	75.888.266
Resultados de exercícios futuros	**292.669**	**-**	**-**	**-**	**-**	**-**	**292.669**
Participação minoritária nas controladas	**811.823**	**37.230.587**	**20.458.833**	**2.042**	**1.944.062**	**(60.054.835)**	**392.512**
Patrimônio líquido	**81.508.250**	**-**	**-**	**-**	**-**	**-**	**81.508.250**
Total em 2014	**858.378.742**	**108.834.188**	**181.861.644**	**3.152**	**2.843.052**	**(119.880.827)**	**1.032.039.951**
Total em 2013	**754.007.160**	**93.440.804**	**160.291.478**	**3.467**	**2.817.580**	**(102.421.204)**	**908.139.285**

b) Demonstração do resultado - Consolidado

Exercícios findos em 31 de dezembro - R$ mil

	Financeiras (1) (2)		Grupo Segurador (2) (3)		Outras Atividades (2)	Eliminações (4)	Total Consolidado
	País	Exterior	País	Exterior			
Receitas da intermediação financeira	97.952.573	1.762.091	13.919.861	-	153.314	(908.186)	112.879.653
Despesas da intermediação financeira	67.803.477	1.602.436	10.376.435	-	-	(908.217)	78.874.131
Resultado bruto da intermediação financeira	**30.149.096**	**159.655**	**3.543.426**	**-**	**153.314**	**31**	**34.005.522**
Outras receitas/despesas operacionais	(16.778.195)	(124.967)	3.837.981	197	113.031	(31)	(12.951.984)
Resultado operacional	**13.370.901**	**34.688**	**7.381.407**	**197**	**266.345**	**-**	**21.053.538**
Resultado não operacional	(497.288)	7.900	(31.510)	-	5.134	-	(515.764)
Resultado antes da tributação sobre o lucro e participações	**12.873.613**	**42.588**	**7.349.897**	**197**	**271.479**	**-**	**20.537.774**
Imposto de renda e contribuição social	(2.374.880)	(31.594)	(2.843.476)	(17)	(86.197)	-	(5.336.164)
Participação minoritária nas controladas	(11.847)	-	(100.823)	-	(122)	-	(112.792)
Lucro líquido em 2014	**10.486.886**	**10.994**	**4.405.598**	**180**	**185.160**	**-**	**15.088.818**
Lucro líquido em 2013	**6.374.803**	**1.763.796**	**3.740.917**	**(1.373)**	**132.885**	**-**	**12.011.028**

(1) Segmento "Financeiras" é representado por instituições financeiras, empresas *holdings* que, basicamente, administram recursos financeiros, empresas administradoras de cartões de crédito, consórcios e de ativos;
(2) Estão sendo eliminados os saldos de contas patrimoniais, as receitas e as despesas entre empresas do mesmo segmento;
(3) Segmento "Grupo Segurador" é representado por empresas seguradoras, de previdência e de capitalização; e
(4) Representam as eliminações entre empresas de segmentos diferentes, bem como entre operações realizadas no País e exterior.

6) CAIXA E EQUIVALENTES DE CAIXA

Em 31 de dezembro - R$ mil

	BRADESCO MÚLTIPLO		BRADESCO CONSOLIDADO	
	2014	2013	2014	2013
Disponibilidades em moeda nacional	10.605.500	8.922.535	10.940.389	9.231.834
Disponibilidades em moeda estrangeira	3.520.483	2.460.618	3.705.116	2.964.379
Aplicações em ouro	41	36	106	96
Total de disponibilidades (caixa)	**14.126.024**	**11.383.189**	**14.645.611**	**12.196.309**
Aplicações interfinanceiras de liquidez (1)	190.596.384	105.762.017	190.166.087	105.628.613
Total de caixa e equivalentes de caixa	**204.722.408**	**117.145.206**	**204.811.698**	**117.824.922**

(1) Referem-se às operações cujo vencimento na data da efetiva aplicação foi igual ou inferior a 90 dias e que apresentem risco insignificante de mudança de valor justo.

7) APLICAÇÕES INTERFINANCEIRAS DE LIQUIDEZ

a) Composição e prazos

Em 31 de dezembro - R$ mil

	BRADESCO MÚLTIPLO		BRADESCO CONSOLIDADO					
	2014	2013	1 a 30 dias	31 a 180 dias	181 a 360 dias	Acima de 360 dias	2014	2013
Aplicações no mercado aberto:								
Posição bancada	**60.497**	**5.223.882**	**4.468.303**	**-**	**-**	**-**	**4.468.303**	**6.493.704**
Notas do tesouro nacional	-	655.621	-	-	-	-	-	655.621
Letras do tesouro nacional	-	4.320.532	4.402.034	-	-	-	4.402.034	5.779.393
Debêntures	-	189.039	-	-	-	-	-	-
Outros	60.497	58.690	66.269	-	-	-	66.269	58.690
Posição financiada	**213.732.540**	**132.947.290**	**188.470.730**	**380.015**	**-**	**-**	**188.850.745**	**113.260.506**
Letras financeiras do tesouro	22.250.866	17.659	22.250.866	-	-	-	22.250.866	17.659
Notas do tesouro nacional	110.926.919	78.492.899	110.672.955	253.964	-	-	110.926.919	78.492.899
Letras do tesouro nacional	60.074.808	36.208.606	55.546.909	126.051	-	-	55.672.960	34.749.948
Debêntures	20.327.219	18.050.885	-	-	-	-	-	-
Outros	152.728	177.241	-	-	-	-	-	-
Posição vendida	**860.064**	**5.216.746**	**735.882**	**124.182**	**-**	**-**	**860.064**	**5.216.746**
Letras do tesouro nacional	860.064	5.216.746	735.882	124.182	-	-	860.064	5.216.746
Subtotal	**214.653.101**	**143.387.918**	**193.674.915**	**504.197**	**-**	**-**	**194.179.112**	**124.970.956**
Aplicações em depósitos interfinanceiros:								
Aplicações em depósitos interfinanceiros	75.817.721	73.425.133	2.320.390	3.935.877	1.232.273	772.794	8.261.334	10.520.984
Provisões para perdas	(28.390)	(35.602)	(2.528)	(3.002)	(22.860)	-	(28.390)	(35.602)
Subtotal	**75.789.331**	**73.389.531**	**2.317.862**	**3.932.875**	**1.209.413**	**772.794**	**8.232.944**	**10.485.382**
Total em 2014	**290.442.432**		**195.992.777**	**4.437.072**	**1.209.413**	**772.794**	**202.412.056**	
%			**96,8**	**2,2**	**0,6**	**0,4**	**100,0**	
Total em 2013		**216.777.449**	**122.421.550**	**8.451.131**	**3.761.122**	**822.535**		**135.456.338**
%			**90,4**	**6,2**	**2,8**	**0,6**		**100,0**

b) Receitas de aplicações interfinanceiras de liquidez
Classificadas na demonstração do resultado como resultado de operações com títulos e valores mobiliários.

Exercícios findos em 31 de dezembro - R$ mil

	BRADESCO MÚLTIPLO		BRADESCO CONSOLIDADO	
	2014	2013	2014	2013
Rendas de aplicações em operações compromissadas:				
Posição bancada	65.416	419.796	292.621	560.976
Posição financiada	17.219.465	9.799.794	14.927.863	9.130.486
Posição vendida	416.333	5.607.211	416.333	5.607.211
Subtotal	**17.701.214**	**15.826.801**	**15.636.817**	**15.298.673**
Rendas de aplicações em depósitos interfinanceiros	**6.986.420**	**6.153.097**	**600.401**	**477.027**
Total (Nota 8h)	**24.687.634**	**21.979.898**	**16.237.218**	**15.775.700**

continua...

Sumário
Caderno Empresarial 2

BALANÇO
BANCO BRADESCO S.A. 2

Diário Oficial Empresarial 2
Estado de São Paulo
Volume 125 • Número 23 **Página 8**
São Paulo, quarta-feira, 4 de fevereiro de 2015
imprensaoficial
GOVERNO DO ESTADO DE SÃO PAULO

imprensaoficial Autoridade Certificadora Oficial do Estado de São Paulo
CASA CIVIL
GOVERNO DO ESTADO DE SÃO PAULO
documento assinado digitalmente

A IMPRENSA OFICIAL DO ESTADO SA garante a autenticidade deste documento quando visualizado diretamente no portal www.imprensaoficial.com.br quarta-feira, 4 de fevereiro de 2015 às 02:24:36.

...continuação

Banco Bradesco S.A.

Companhia Aberta
CNPJ 60.746.948/0001-12
Sede: Cidade de Deus, Osasco-SP

NOTAS EXPLICATIVAS DA ADMINISTRAÇÃO ÀS DEMONSTRAÇÕES CONTÁBEIS

8) TÍTULOS E VALORES MOBILIÁRIOS E INSTRUMENTOS FINANCEIROS DERIVATIVOS

Apresentamos as informações relativas a títulos e valores mobiliários e instrumentos financeiros derivativos:

a) Resumo da classificação consolidada dos títulos e valores mobiliários por segmentos de negócio e emissor

Em 31 de dezembro - R$ mil

	Financeiras	Seguradoras/ Capitalização	Previdência	Outras Atividades	2014	%	2013	%
Títulos para negociação (5)	**39.367.808**	**3.300.539**	**36.486.166**	**511.667**	**79.666.180**	**33,2**	**104.847.001**	**43,2**
- Títulos públicos	20.255.593	550.312	6.158	401.559	21.213.622	8,9	28.584.969	11,8
- Títulos privados	14.550.367	2.750.227	136.850	110.108	17.547.552	7,3	26.816.509	11,1
- Instrumentos financeiros derivativos (1) (9)	4.561.848	-	-	-	4.561.848	1,9	2.500.325	1,0
- Títulos vinculados aos produtos PGBL/VGBL	-	-	36.343.158	-	36.343.158	15,1	46.945.198	19,3
Títulos disponíveis para venda (4) (5)	**114.569.422**	**11.234.412**	**9.482.323**	**95.302**	**135.381.459**	**56,4**	**114.936.947**	**47,3**
- Títulos públicos	58.305.233	9.806.903	8.073.991	3.001	76.189.128	31,7	73.619.202	30,3
- Títulos privados	56.264.189	1.427.509	1.408.332	92.301	59.192.331	24,7	41.317.745	17,0
Títulos mantidos até o vencimento (4)	**38.874**	**4.249.491**	**20.782.667**	**-**	**25.071.032**	**10,4**	**23.075.352**	**9,5**
- Títulos públicos	38.874	4.249.491	20.782.667	-	25.071.032	10,4	23.075.352	9,5
Subtotal	**153.976.104**	**18.784.442**	**66.751.156**	**606.969**	**240.118.671**	**100,0**	**242.859.300**	**100,0**
Operações compromissadas (2)	25.757.441	6.379.550	73.955.408	146.896	106.239.295		70.468.200	
Total geral	**179.733.545**	**25.163.992**	**140.706.564**	**753.865**	**346.357.966**		**313.327.500**	
- Títulos públicos	78.599.700	14.606.706	28.862.816	404.560	122.473.782	51,0	125.279.523	51,6
- Títulos privados	75.376.404	4.177.736	1.545.182	202.409	81.301.731	33,9	70.634.579	29,1
- Títulos vinculados aos produtos PGBL/VGBL	-	-	36.343.158	-	36.343.158	15,1	46.945.198	19,3
Subtotal	**153.976.104**	**18.784.442**	**66.751.156**	**606.969**	**240.118.671**	**100,0**	**242.859.300**	**100,0**
Operações compromissadas (2)	25.757.441	6.379.550	73.955.408	146.896	106.239.295		70.468.200	
Total geral	**179.733.545**	**25.163.992**	**140.706.564**	**753.865**	**346.357.966**		**313.327.500**	

b) Composição da carteira consolidada por emissor

Em 31 de dezembro - R$ mil

	2014							2013	
Títulos (3)	**1 a 30 dias**	**31 a 180 dias**	**181 a 360 dias**	**Acima de 360 dias**	**Valor de mercado/ contábil (6) (7) (8)**	**Valor de custo atualizado**	**Marcação a mercado**	**Valor de mercado/ contábil (6) (7) (8)**	**Marcação a mercado**
Títulos públicos	**4.822.857**	**6.338.023**	**1.652.015**	**109.660.887**	**122.473.782**	**123.277.605**	**(803.823)**	**125.279.523**	**(2.043.599)**
Letras financeiras do tesouro	211.494	942.362	1.631.342	4.084.228	6.869.426	6.869.965	(539)	6.936.493	3.367
Letras do tesouro nacional	4.155.895	2.468.309	20.606	18.470.747	25.115.557	25.884.225	(768.668)	25.284.701	(1.040.851)
Notas do tesouro nacional	419.219	2.850.883	-	86.357.089	89.627.191	89.673.000	(45.809)	92.869.857	(1.041.523)
Títulos da dívida externa brasileira	22.056	8.061	-	689.218	719.335	733.070	(13.735)	108.504	12.063
Moedas de privatização	-	-	-	58.928	58.928	48.784	10.144	65.509	11.187
Outros	14.193	68.408	67	677	83.345	68.561	14.784	14.459	12.158
Títulos privados	**17.738.128**	**5.117.303**	**2.745.024**	**55.701.276**	**81.301.731**	**81.013.537**	**288.194**	**70.634.579**	**(681.900)**
Certificados de depósito bancário	113.185	599.721	2.438	87.249	802.593	802.593	-	909.246	-
Ações	4.666.126	-	-	-	4.666.126	4.424.769	241.357	5.576.451	102.145
Debêntures	289.025	2.185.251	1.075.675	29.442.724	32.992.675	33.137.478	(144.803)	33.138.624	(85.083)
Notas promissórias	118.066	519.429	-	-	637.495	643.520	(6.025)	927.347	(4.325)
Títulos privados no exterior	1.867.364	44.158	74.605	9.429.607	11.415.734	12.033.719	(617.985)	9.080.594	(269.749)
Instrumentos financeiros derivativos (1) (9)	2.523.699	194.663	190.773	1.652.713	4.561.848	3.606.056	955.792	2.500.325	(165.851)
Outros	8.160.663	1.574.081	1.401.533	15.088.983	26.225.260	26.365.402	(140.142)	18.501.992	(259.037)
Títulos vinculados aos produtos PGBL/VGBL	**2.645.852**	**5.718.200**	**654.335**	**27.324.771**	**36.343.158**	**36.343.158**	**-**	**46.945.198**	**-**
Subtotal	**25.206.837**	**17.173.526**	**5.051.374**	**192.686.934**	**240.118.671**	**240.634.300**	**(515.629)**	**242.859.300**	**(2.725.499)**
Operações compromissadas (2)	106.239.295	-	-	-	106.239.295	106.239.295	-	70.468.200	-
Hedge - fluxo de caixa (Nota 8g)	-	-	-	-	-	-	311.683	-	154.729
Títulos reclassificados para a categoria "Títulos mantidos até o vencimento" (4)	-	-	-	-	-	-	351.824	-	479.358
Total geral	**131.446.132**	**17.173.526**	**5.051.374**	**192.686.934**	**346.357.966**	**346.873.595**	**147.878**	**313.327.500**	**(2.091.412)**

c) Classificação consolidada por categorias, prazos e segmentos de negócio

I) Títulos para negociação

Em 31 de dezembro - R$ mil

	2014							2013	
Títulos (3)	**1 a 30 dias**	**31 a 180 dias**	**181 a 360 dias**	**Acima de 360 dias**	**Valor de mercado/ contábil (6) (7) (8)**	**Valor de custo atualizado**	**Marcação a mercado**	**Valor de mercado/ contábil (6) (7) (8)**	**Marcação a mercado**
- Financeiras (5)	**8.641.561**	**6.926.861**	**3.009.333**	**20.790.053**	**39.367.808**	**38.404.752**	**963.056**	**52.961.036**	**(341.936)**
Letras do tesouro nacional	831.171	1.978.183	20.606	353.962	3.183.922	3.190.041	(6.119)	6.027.096	(11.500)
Letras financeiras do tesouro	190.770	651.789	1.404.393	3.256.465	5.503.417	5.503.773	(356)	5.022.784	3.078
Certificados de depósito bancário	40.835	599.689	-	28.152	668.676	668.676	-	586.023	-
Instrumentos financeiros derivativos (1) (9)	2.523.699	194.663	190.773	1.652.713	4.561.848	3.606.056	955.792	2.500.325	(165.851)
Debêntures	163.390	432.442	71.799	3.429.493	4.097.124	4.159.749	(62.625)	13.124.574	(38.448)
Notas promissórias	-	246	-	-	246	246	-	499.941	(1.969)
Notas do tesouro nacional	277.052	1.492.204	-	9.311.838	11.081.094	10.969.469	111.625	16.155.052	(113.072)
Outros	4.614.644	1.577.645	1.321.762	2.757.430	10.271.481	10.306.742	(35.261)	9.045.241	(14.174)
- Seguradoras e Capitalização	**1.487.945**	**178.685**	**205.756**	**1.428.153**	**3.300.539**	**3.298.248**	**2.291**	**3.423.833**	**1.621**
Letras financeiras do tesouro	-	113.182	104.212	321.002	538.396	538.396	-	835.902	-
Letras do tesouro nacional	11.916	-	-	-	11.916	11.916	-	9.435	-
Certificados de depósito bancário	1.962	-	-	18.030	19.992	19.992	-	127.880	-
Debêntures	-	-	-	123.421	123.421	123.421	-	124.975	-
Outros	1.474.067	65.503	101.544	965.700	2.606.814	2.604.523	2.291	2.325.641	1.621
- Previdência	**2.703.081**	**5.718.200**	**659.127**	**27.405.758**	**36.486.166**	**36.486.166**	**-**	**47.661.762**	**-**
Títulos vinculados a produtos PGBL/VGBL	2.645.852	5.718.200	654.335	27.324.771	36.343.158	36.343.158	-	46.945.198	-
Outros	57.229	-	4.792	80.987	143.008	143.008	-	716.564	-
- Outras atividades	**190.959**	**12.824**	**81.145**	**226.739**	**511.667**	**511.667**	**-**	**800.370**	**-**
Letras financeiras do tesouro	8.889	2.421	78.773	162.604	252.687	252.687	-	468.039	-
Certificados de depósito bancário	-	33	-	-	33	33	-	41.345	-
Letras do tesouro nacional	11.224	4.204	-	63	15.491	15.491	-	25.909	-
Debêntures	5.944	-	-	24.148	30.092	30.092	-	56.981	-
Outros	164.902	6.166	2.372	39.924	213.364	213.364	-	208.096	-
Subtotal	**13.023.546**	**12.836.570**	**3.955.361**	**49.850.703**	**79.666.180**	**78.700.833**	**965.347**	**104.847.001**	**(340.315)**
Operações compromissadas (2)	**105.999.447**	**-**	**-**	**-**	**105.999.447**	**105.999.447**	**-**	**70.101.182**	**-**
Financeiras/Outras	25.904.337	-	-	-	25.904.337	25.904.337	-	18.047.669	-
Seguradoras/Capitalização	6.346.494	-	-	-	6.346.494	6.346.494	-	3.224.562	-
Previdência	**73.748.616**	**-**	**-**	**-**	**73.748.616**	**73.748.616**	**-**	**48.828.951**	**-**
- PGBL/VGBL	71.551.221	-	-	-	71.551.221	71.551.221	-	46.498.162	-
- Fundos	2.197.395	-	-	-	2.197.395	2.197.395	-	2.330.789	-
Total geral	**119.022.993**	**12.836.570**	**3.955.361**	**49.850.703**	**185.665.627**	**184.700.280**	**965.347**	**174.948.183**	**(340.315)**
Instrumentos financeiros derivativos (passivo) (9)	**(1.554.246)**	**(336.416)**	**(247.455)**	**(1.143.746)**	**(3.281.863)**	**(2.840.210)**	**(441.653)**	**(1.808.500)**	**(195.005)**

II) Títulos disponíveis para venda

Em 31 de dezembro - R$ mil

	2014							2013	
Títulos (3) (10)	**1 a 30 dias**	**31 a 180 dias**	**181 a 360 dias**	**Acima de 360 dias**	**Valor de mercado/ contábil (6) (7) (8)**	**Valor de custo atualizado**	**Marcação a mercado**	**Valor de mercado/ contábil (6) (7) (8)**	**Marcação a mercado**
- Financeiras (5)	**9.406.906**	**3.770.509**	**1.056.433**	**100.335.574**	**114.569.422**	**116.174.367**	**(1.604.945)**	**95.533.540**	**(1.787.005)**
Letras do tesouro nacional	3.301.583	485.921	-	15.907.073	19.694.577	20.453.280	(758.703)	19.222.264	(1.029.348)
Títulos da dívida externa brasileira	8.858	-	-	253.042	261.900	272.701	(10.801)	64.587	12.063
Títulos privados no exterior	1.797.743	44.158	47.288	9.155.338	11.044.527	11.651.082	(606.555)	9.079.984	(269.746)
Notas do tesouro nacional	8.786	792.242	-	36.973.398	37.774.426	37.846.531	(72.105)	37.494.680	(343.101)
Letras financeiras do tesouro	11.835	174.971	-	313.861	500.667	500.975	(308)	409.991	235
Certificados de depósito bancário	44.383	-	2.438	41.067	87.888	87.888	-	148.630	-
Debêntures	117.293	1.752.809	1.003.468	25.719.603	28.593.173	28.702.101	(108.928)	19.600.490	(74.188)
Ações	1.701.725	-	-	-	1.701.725	1.650.933	50.792	2.510.801	116.828
Outros	2.414.700	520.408	3.239	11.972.192	14.910.539	15.008.876	(98.337)	7.002.113	(199.748)
- Seguradoras e Capitalização (4)	**1.373.607**	**314.600**	**-**	**9.546.205**	**11.234.412**	**11.648.836**	**(414.424)**	**10.256.818**	**(747.676)**
Notas do tesouro nacional	-	314.590	-	7.269.110	7.583.700	8.218.184	(634.484)	8.335.366	(740.368)
Ações	1.365.755	-	-	-	1.365.755	1.152.916	212.839	1.671.122	(1.888)
Letras do tesouro nacional	-	-	-	2.209.652	2.209.652	2.213.498	(3.846)	-	-
Outros	7.852	10	-	67.443	75.305	64.238	11.067	250.330	(5.420)
- Previdência (4)	**1.311.203**	**-**	**39.172**	**8.131.948**	**9.482.323**	**8.948.696**	**533.627**	**9.120.855**	**144.519**
Ações	1.296.157	-	-	-	1.296.157	1.322.572	(26.415)	1.113.701	(18.256)
Notas do tesouro nacional	-	-	-	8.022.431	8.022.431	7.473.277	549.154	7.820.026	155.019
Debêntures	-	-	-	97.129	97.129	86.815	10.314	116.873	11.910
Outros	15.046	-	39.172	12.388	66.606	66.032	574	70.255	(4.154)
- Outras atividades	**91.575**	**-**	**408**	**3.319**	**95.302**	**90.537**	**4.765**	**25.734**	**4.978**
Certificados de depósito bancário	26.006	-	-	-	26.006	26.006	-	5.368	-
Outros	65.569	-	408	3.319	69.296	64.531	4.765	20.366	4.978
Subtotal	**12.183.291**	**4.085.109**	**1.096.013**	**118.017.046**	**135.381.459**	**136.862.436**	**(1.480.977)**	**114.936.947**	**(2.385.184)**
Operações compromissadas (2)	**117.947**	**-**	**-**	**-**	**117.947**	**117.947**	**-**	**367.018**	**-**
Seguradoras e Capitalização	30.370	-	-	-	30.370	30.370	-	364.525	-
Previdência	87.577	-	-	-	87.577	87.577	-	2.493	-
Subtotal	**12.301.238**	**4.085.109**	**1.096.013**	**118.017.046**	**135.499.406**	**136.980.383**	**(1.480.977)**	**115.303.965**	**(2.385.184)**
Hedge - fluxo de caixa (Nota 8g)	-	-	-	-	-	-	311.683	-	154.729
Títulos reclassificados para a categoria "Títulos mantidos até o vencimento" (4)	-	-	-	-	-	-	351.824	-	479.358
Total geral	**12.301.238**	**4.085.109**	**1.096.013**	**118.017.046**	**135.499.406**	**136.980.383**	**(817.470)**	**115.303.965**	**(1.751.097)**

III) Títulos mantidos até o vencimento

Em 31 de dezembro - R$ mil

	2014					2013
Títulos (3)	**1 a 30 dias**	**31 a 180 dias**	**181 a 360 dias**	**Acima de 360 dias**	**Valor de custo atualizado (6) (7)**	**Valor de custo atualizado (6) (7)**
Financeiras	**-**	**-**	**-**	**38.874**	**38.874**	**43.917**
Títulos da dívida externa brasileira	-	-	-	38.874	38.874	43.917
Seguradoras e Capitalização	**-**	**-**	**-**	**4.249.491**	**4.249.491**	**3.984.406**
Notas do tesouro nacional	-	-	-	4.249.491	4.249.491	3.984.406
Previdência	**-**	**251.847**	**-**	**20.530.820**	**20.782.667**	**19.047.029**
Notas do tesouro nacional	-	251.847	-	20.530.820	20.782.667	19.047.029
Subtotal	**-**	**251.847**	**-**	**24.819.185**	**25.071.032**	**23.075.352**
Operações compromissadas (2)	**121.901**	**-**	**-**	**-**	**121.901**	**-**
Seguradoras e Capitalização	2.686	-	-	-	2.686	-
Previdência	119.215	-	-	-	119.215	-
Total geral (4)	**121.901**	**251.847**	**-**	**24.819.185**	**25.192.933**	**23.075.352**

d) Composição das carteiras distribuídas pelas rubricas de publicação

Em 31 de dezembro - R$ mil

		BRADESCO CONSOLIDADO				
Títulos	**BRADESCO MÚLTIPLO**	**1 a 30 dias**	**31 a 180 dias**	**181 a 360 dias**	**Acima de 360 dias**	**TOTAL CONSO-LIDADO (3) (6) (7) (8)**
Carteira própria	**34.920.060**	**128.797.075**	**11.712.050**	**4.203.871**	**126.169.620**	**270.882.616**
Títulos de renda fixa	**34.622.299**	**124.130.949**	**11.712.050**	**4.203.871**	**126.169.620**	**266.216.490**
• Letras financeiras do tesouro	50.272	211.494	417.692	995.098	2.950.231	4.574.515
• Notas do tesouro nacional	119.608	419.219	566.638	-	42.075.743	43.061.600
• Títulos da dívida externa brasileira	719.335	22.056	8.061	-	689.218	719.335
• Certificados de depósito bancário	638.480	113.185	599.721	2.438	87.249	802.593
• Letras do tesouro nacional	4.997.534	4.155.895	10.411	223	6.485.191	10.651.720
• Títulos privados no exterior	3.865.966	1.750.567	44.158	74.605	2.025.456	3.894.786
• Debêntures	5.806.801	287.995	2.185.251	1.075.572	29.442.101	32.990.919
• Operações compromissadas (2)	495.772	106.239.295	-	-	-	106.239.295
• Títulos vinculados aos produtos PGBL/VGBL	-	2.645.852	5.718.200	654.335	27.324.771	36.343.158
• Outros	17.928.531	8.285.391	2.161.918	1.401.600	15.089.660	26.938.569

continua...

BALANÇO
BANCO BRADESCO S.A. 2

imprensaoficial Autoridade Certificadora Oficial do Estado de São Paulo
CASA CIVIL
GOVERNO DO ESTADO DE SÃO PAULO
documento assinado digitalmente
A IMPRENSA OFICIAL DO ESTADO SA garante a autenticidade deste documento quando visualizado diretamente no portal www.imprensaoficial.com.br quarta-feira, 4 de fevereiro de 2015 às 02:24:36.

...continuação

Banco Bradesco S.A.

Companhia Aberta
CNPJ 60.746.948/0001-12
Sede: Cidade de Deus, Osasco-SP

NOTAS EXPLICATIVAS DA ADMINISTRAÇÃO ÀS DEMONSTRAÇÕES CONTÁBEIS

Em 31 de dezembro - R$ mil

Títulos	BRADESCO MÚLTIPLO	BRADESCO CONSOLIDADO 1 a 30 dias	31 a 180 dias	181 a 360 dias	Acima de 360 dias	TOTAL CONSOLIDADO (3) (6) (7) (8)
Títulos de renda variável	**297.761**	**4.666.126**	**-**	**-**	**-**	**4.666.126**
• Ações de companhias abertas (provisão técnica)	-	1.604.294	-	-	-	1.604.294
• Ações de companhias abertas (outras)	297.761	3.061.832	-	-	-	3.061.832
Títulos vinculados	**157.224.521**	**125.358**	**5.266.813**	**656.730**	**64.534.766**	**70.583.667**
A compromisso de recompra	**151.951.104**	**117.827**	**4.755.440**	**65.306**	**59.448.978**	**64.387.551**
• Letras do tesouro nacional	15.165.243	-	2.447.700	20.383	9.890.417	12.358.500
• Letras financeiras do tesouro	424.703	-	23.495	44.820	358.861	427.176
• Notas do tesouro nacional	46.081.796	-	2.284.245	-	41.794.926	44.079.171
• Títulos privados no exterior	7.520.948	116.797	-	-	7.404.151	7.520.948
• Debêntures	82.758.414	1.030	-	103	623	1.756
Ao Banco Central	**19.764**	**-**	**-**	**-**	**19.764**	**19.764**
• Letras do tesouro nacional	19.764	-	-	-	19.764	19.764
Moedas de privatização	**6.426**	**-**	**-**	**-**	**58.928**	**58.928**
À prestação de garantias	**5.247.227**	**7.531**	**511.373**	**591.424**	**5.007.096**	**6.117.424**
• Letras do tesouro nacional	1.755.736	-	10.198	-	1.745.540	1.755.738
• Letras financeiras do tesouro	997.540	-	501.175	591.424	775.136	1.867.735
• Notas do tesouro nacional	2.486.420	-	-	-	2.486.420	2.486.420
• Outros	7.531	7.531	-	-	-	7.531
Instrumentos financeiros derivativos (1) (9)	**4.399.039**	**2.523.699**	**194.663**	**190.773**	**1.652.713**	**4.561.848**
Títulos objeto de operações compromissadas de livre movimentação	**395.121**	**-**	**-**	**-**	**329.835**	**329.835**
• Letras do tesouro nacional	395.121	-	-	-	329.835	329.835
Total em 2014	**196.938.741**	**131.446.132**	**17.173.526**	**5.051.374**	**192.686.934**	**346.357.966**
%	**100,0**	**38,0**	**5,0**	**1,5**	**55,5**	**100,0**
Total em 2013	**190.419.749**	**91.748.895**	**8.794.448**	**22.261.194**	**190.522.963**	**313.327.500**
%	**100,0**	**29,3**	**2,8**	**7,1**	**60,8**	**100,0**

(1) Para efeito de comparabilidade com o critério adotado pela Circular nº 3.068/01 do Bacen e pela característica dos títulos, estamos considerando os instrumentos financeiros derivativos, exceto aqueles considerados como *hedge* de fluxo de caixa, na categoria "Títulos para Negociação";
(2) Referem-se a recursos de fundos de investimento e carteiras administradas aplicados em operações compromissadas com o Bradesco, cujos proprietários são empresas controladas, incluídas nas demonstrações contábeis consolidadas;
(3) As aplicações em cotas de fundos de investimento foram distribuídas de acordo com os papéis que compõem suas carteiras, preservando a classificação da categoria dos fundos;
(4) Atendendo ao disposto no artigo 8º da Circular nº 3.068/01 do Bacen, o Bradesco declara possuir capacidade financeira e intenção de manter até o vencimento os títulos classificados na categoria mantidos até o vencimento. A capacidade financeira é evidenciada pela Nota 33a, na qual são demonstrados os vencimentos das operações ativas e passivas. A marcação a mercado dos títulos reclassificados, em dezembro de 2013, da categoria "Títulos Disponíveis para Venda" para a categoria "Títulos Mantidos até o Vencimento", está mantida no Patrimônio Líquido e está sendo reconhecida no resultado pelo prazo remanescente dos títulos, conforme determina a Circular nº 3.068/01 do Bacen;
(5) Em dezembro de 2014, foram reclassificados R$ 17.003 mil da categoria "Títulos para Negociação" para a categoria "Títulos Disponíveis para Venda";
(6) Na distribuição dos prazos, foram considerados os vencimentos dos papéis, independentemente de sua classificação contábil;
(7) A coluna reflete o valor contábil após a marcação a mercado, de acordo com o item (8), exceto para os papéis classificados em títulos mantidos até o vencimento, cujo valor de mercado é superior ao valor de custo atualizado no montante de R$ 2.070.497 mil (2013 - R$ 1.476.686 mil);
(8) O valor de mercado dos títulos e valores mobiliários é apurado de acordo com a cotação de preço de mercado disponível na data do balanço. Se não houver cotação de preços de mercado disponível, os valores são estimados com base em cotações de distribuidores, modelos de precificação, modelos de cotações ou cotações de preços para instrumentos com características semelhantes. No caso das aplicações em fundos de investimento, o custo atualizado reflete o valor de mercado das respectivas cotas;
(9) Para uma melhor análise dessas rubricas, considerar o efeito líquido das mesmas (Nota 8e II); e
(10) No exercício findo em 31 de dezembro de 2014, houve perdas por *impairment,* relacionadas à rubrica "Títulos de renda variável", classificados na categoria "Títulos Disponíveis para Venda", no valor de R$ 1.214.770 mil (31 de dezembro de 2013 - R$ 682.143 mil).

e) Instrumentos financeiros derivativos

O Bradesco participa de operações envolvendo instrumentos financeiros derivativos, registrados em contas patrimoniais e de compensação, que se destinam a atender necessidades próprias para administrar sua exposição global, bem como para atender às solicitações de seus clientes, no sentido de administrar suas exposições. Essas operações envolvem uma variedade de derivativos, inclusive *swaps* de taxas de juros, *swaps* de moeda, futuros e opções. A política de gestão de riscos do Bradesco é fundamentada na utilização de instrumentos financeiros derivativos com o objetivo, predominantemente, de mitigar os riscos decorrentes das operações efetuadas pelo Bradesco e empresas controladas.

Os títulos e valores mobiliários classificados nas categorias de negociação e disponível para venda, bem como os instrumentos financeiros derivativos, são demonstrados no balanço patrimonial consolidado pelo seu valor justo estimado. O valor justo, geralmente, baseia-se em cotações de preços de mercado ou cotações de preços de mercado para ativos ou passivos com características semelhantes. Se esses preços de mercado não estiverem disponíveis, os valores justos são baseados em cotações de operadores de mercado, modelos de precificação, fluxo de caixa descontado ou técnicas similares, para as quais a determinação do valor justo pode exigir julgamento ou estimativa significativa por parte da Administração.

Para instrumentos financeiros derivativos, cotações de preço de mercado são usadas para determinar o valor justo destes instrumentos. O valor justo dos *swaps* é determinado utilizando técnicas de modelagem de fluxo de caixa descontado que usam curvas de rendimento, refletindo os fatores de risco adequados. As informações para construir as curvas de rendimento são obtidas, principalmente, na Bolsa de Mercadoria e Futuros - BM&FBOVESPA (BM&FBOVESPA) e no mercado secundário doméstico e internacional. Estas curvas de rendimento são utilizadas para determinar o valor justo dos *swaps* de moeda, de taxa de juros e *swaps* com outros fatores de risco.

O valor justo dos contratos a termo e de futuros também é determinado com base em cotações de preços de mercado para derivativos negociados em bolsa ou utilizando metodologias similares àquelas descritas para *swaps*. O valor justo dos instrumentos derivativos de crédito é determinado com base em cotações de preços de mercado ou obtido junto a entidades especializadas. O valor justo das opções é determinado com base em modelos matemáticos, tais como *Black & Scholes*, usando curvas de rendimento, volatilidades implícitas e o valor justo do ativo correspondente. Os preços atuais de mercado são usados para precificar as volatilidades.

Os instrumentos financeiros derivativos no Brasil referem-se, substancialmente, a operações de *swaps* e futuros, sendo registradas na Câmara de Custódia e Liquidação - CETIP (CETIP) e na BM&FBOVESPA.

As operações envolvendo contratos futuros de taxa de juros, de índices e moedas são efetuadas pela Administração, no sentido de proteção das exposições globais da Instituição e nas operações para atendimento das necessidades dos clientes do Bradesco.

Os instrumentos financeiros derivativos realizados no exterior referem-se a operações de *swaps*, termo, opções, crédito e futuros efetuadas, substancialmente, nas Bolsas de Chicago e Nova York, bem como mercado de balcão.

I) Valor dos instrumentos financeiros derivativos registrados em contas patrimoniais e de compensação

Em 31 de dezembro - R$ mil

	BRADESCO MÚLTIPLO 2014 Valor global	2014 Valor líquido	2013 Valor global	2013 Valor líquido	BRADESCO CONSOLIDADO 2014 Valor global	2014 Valor líquido	2013 Valor global	2013 Valor líquido
Contratos futuros								
Compromissos de compra:	**74.047.979**		**102.450.944**		**74.047.979**		**102.450.944**	
- Mercado interfinanceiro	54.679.815	-	77.678.933	-	54.679.815	-	77.678.933	-
- Moeda estrangeira	16.145.870	-	24.688.862	-	16.145.870	-	24.688.862	-
- Outros	3.222.294	2.984.059	83.149	-	3.222.294	2.984.059	83.149	-
Compromissos de venda:	**128.105.901**		**205.152.093**		**128.106.136**		**205.152.305**	
- Mercado interfinanceiro (1)	101.825.919	47.146.104	167.713.726	90.034.793	101.826.154	47.146.339	167.713.938	90.035.005
- Moeda estrangeira (2)	26.041.747	9.895.877	37.322.798	12.633.936	26.041.747	9.895.877	37.322.798	12.633.936
- Outros	238.235	-	115.569	32.420	238.235	-	115.569	32.420
Contratos de opções								
Compromissos de compra:	**25.628.628**		**181.810.960**		**26.201.474**		**182.208.560**	
- Mercado interfinanceiro	23.409.200	-	180.559.992	-	23.572.355	-	180.559.992	-
- Moeda estrangeira	2.190.621	479.247	1.223.961	-	2.190.621	479.247	1.211.870	-
- Outros	28.807	-	27.007	-	438.498	314.801	436.698	-
Compromissos de venda:	**32.429.075**		**208.505.666**		**32.429.075**		**208.517.757**	
- Mercado interfinanceiro	30.594.004	7.184.804	204.047.525	23.487.533	30.594.004	7.021.649	204.047.525	23.487.533
- Moeda estrangeira	1.711.374	-	2.890.508	1.666.547	1.711.374	-	2.902.599	1.690.729
- Outros	123.697	94.890	1.567.633	1.540.626	123.697	-	1.567.633	1.130.935
Contratos a termo								
Compromissos de compra:	**8.936.258**		**9.784.113**		**8.484.127**		**9.401.277**	
- Moeda estrangeira	8.824.818	-	9.568.031	646.446	8.372.687	-	9.185.195	992.561
- Outros	111.440	-	216.082	-	111.440	-	216.082	-
Compromissos de venda:	**10.693.070**		**9.143.404**		**9.697.207**		**8.414.453**	
- Moeda estrangeira	10.276.567	1.451.749	8.921.585	-	9.280.704	908.017	8.192.634	-
- Outros	416.503	305.063	221.819	5.737	416.503	305.063	221.819	5.737
Contratos de *swap*								
Posição ativa:	**53.870.590**		**62.691.678**		**54.224.000**		**63.057.229**	
- Mercado interfinanceiro	12.239.048	349.335	11.169.244	-	12.238.607	307.430	11.176.803	-
- Prefixados	6.315.588	1.459.415	6.103.311	3.070.691	6.315.588	1.459.415	6.103.311	3.070.691
- Moeda estrangeira	28.954.897	39.914	24.787.697	-	29.305.345	37.596	25.131.705	-
- IGP-M	1.650.787	-	1.415.814	-	1.654.190	-	1.419.321	-
- Outros	4.710.270	-	19.215.612	-	4.710.270	-	19.226.089	-
Posição passiva:	**53.128.704**		**61.988.302**		**53.486.394**		**62.358.925**	
- Mercado interfinanceiro	11.889.713	-	12.168.170	998.926	11.931.177	-	12.218.027	1.041.224
- Prefixados	4.856.173	-	3.032.620	-	4.856.173	-	3.032.620	-
- Moeda estrangeira	28.914.983	-	25.068.856	281.159	29.267.749	-	25.412.799	281.094
- IGP-M	2.187.453	536.666	2.369.904	954.090	2.190.829	536.639	2.373.388	954.067
- Outros	5.280.382	570.112	19.348.752	133.140	5.240.466	530.196	19.322.091	96.002

Nos derivativos, estão incluídas as operações vencíveis em D+1.
(1) Inclui *hedge* de fluxo de caixa para proteção de captações referenciadas ao CDI, no valor de R$ 21.107.308 mil (2013 - R$ 23.464.746 mil) (Nota 8g); e
(2) Inclui *hedge* específico para proteção dos investimentos no exterior, os quais totalizam R$ 37.598.682 mil (2013 - R$ 27.558.985 mil).

O Bradesco, com objetivo de obter maior garantia de liquidação nas operações com instituições financeiras e clientes, estabelece acordos de compensação e liquidação de obrigações no âmbito do Sistema Financeiro Nacional, em conformidade com a Resolução nº 3.263/05 do CMN.

II) Composição dos instrumentos financeiros derivativos (ativos e passivos), demonstrada pelo seu valor de custo atualizado e valor de mercado

Em 31 de dezembro - R$ mil

	BRADESCO MÚLTIPLO 2014 Custo atualizado	2014 Ajuste a valor de mercado	2014 Valor de mercado	2013 Custo atualizado	2013 Ajuste a de valor mercado	2013 Valor de mercado
Ajuste a receber - *swap*	1.949.244	917.461	2.866.705	2.002.087	(187.700)	1.814.387
Compras a termo a receber	1.043.446	-	1.043.446	505.501	-	505.501
Vendas a termo a receber	324.495	-	324.495	28.507	-	28.507
Prêmios de opções a exercer	131.551	32.842	164.393	130.692	17.134	147.826
Total do ativo (A)	**3.448.736**	**950.303**	**4.399.039**	**2.666.787**	**(170.566)**	**2.496.221**
Ajuste a pagar - *swap*	(1.687.870)	(436.949)	(2.124.819)	(923.432)	(187.578)	(1.111.010)
Compras a termo a pagar	(464.615)	-	(464.615)	(115.755)	-	(115.755)
Vendas a termo a pagar	(561.030)	-	(561.030)	(351.362)	-	(351.362)
Prêmios de opções lançadas	(131.568)	(1.529)	(133.097)	(219.289)	(2.743)	(222.032)
Total do passivo (B)	**(2.845.083)**	**(438.478)**	**(3.283.561)**	**(1.609.838)**	**(190.321)**	**(1.800.159)**
Efeito líquido (A-B)	**603.653**	**511.825**	**1.115.478**	**1.056.949**	**(360.887)**	**696.062**

Em 31 de dezembro - R$ mil

	BRADESCO CONSOLIDADO 2014 Custo atualizado	2014 Ajuste a valor de mercado	2014 Valor de mercado	2013 Custo atualizado	2013 Ajuste a de valor mercado	2013 Valor de mercado
Ajuste a receber - *swap*	1.952.660	922.950	2.875.610	2.005.499	(182.985)	1.822.514
Compras a termo a receber	1.038.259	-	1.038.259	504.580	-	504.580
Vendas a termo a receber	320.431	-	320.431	25.405	-	25.405
Prêmios de opções a exercer	294.706	32.842	327.548	130.692	17.134	147.826
Total do ativo (A)	**3.606.056**	**955.792**	**4.561.848**	**2.666.176**	**(165.851)**	**2.500.325**
Ajuste a pagar - *swap*	(1.697.878)	(440.124)	(2.138.002)	(931.948)	(192.262)	(1.124.210)
Compras a termo a pagar	(461.901)	-	(461.901)	(113.582)	-	(113.582)
Vendas a termo a pagar	(548.864)	-	(548.864)	(348.676)	-	(348.676)
Prêmios de opções lançadas	(131.567)	(1.529)	(133.096)	(219.289)	(2.743)	(222.032)
Total do passivo (B)	**(2.840.210)**	**(441.653)**	**(3.281.863)**	**(1.613.495)**	**(195.005)**	**(1.808.500)**
Efeito líquido (A-B)	**765.846**	**514.139**	**1.279.985**	**1.052.681**	**(360.856)**	**691.825**

III) Contratos futuros, de opções, de termo e de *swap* - (*Notional*)

Em 31 de dezembro - R$ mil

	BRADESCO MÚLTIPLO 1 a 90 dias	91 a 180 dias	181 a 360 dias	Acima de 360 dias	Total 2014	Total 2013
Contratos futuros	116.693.548	2.954.498	40.828.613	41.677.221	202.153.880	307.603.037
Contratos de opções	35.353.437	21.705.331	410.019	588.916	58.057.703	390.316.626
Contratos a termo	12.444.150	3.436.368	2.283.442	1.465.368	19.629.328	18.927.517
Contratos de *swap*	9.178.058	16.702.271	5.610.074	19.513.482	51.003.885	60.877.291
Total em 2014	**173.669.193**	**44.798.468**	**49.132.148**	**63.244.987**	**330.844.796**	
Total em 2013	**582.193.708**	**49.241.808**	**43.983.054**	**102.305.901**		**777.724.471**

Em 31 de dezembro - R$ mil

	BRADESCO CONSOLIDADO 1 a 90 dias	91 a 180 dias	181 a 360 dias	Acima de 360 dias	Total 2014	Total 2013
Contratos futuros	116.693.548	2.954.498	40.828.613	41.677.456	202.154.115	307.603.249
Contratos de opções	35.763.128	21.705.331	410.019	752.071	58.630.549	390.726.317
Contratos a termo	11.022.236	3.431.977	2.275.924	1.451.197	18.181.334	17.815.730
Contratos de *swap*	9.481.543	16.660.353	5.610.074	19.596.420	51.348.390	61.234.715
Total em 2014	**172.960.455**	**44.752.159**	**49.124.630**	**63.477.144**	**330.314.388**	
Total em 2013	**581.834.524**	**49.254.103**	**43.976.066**	**102.315.318**		**777.380.011**

IV) Tipos de margem oferecida em garantia para instrumentos financeiros derivativos representados, basicamente, por contratos futuros

Em 31 de dezembro - R$ mil

	BRADESCO MÚLTIPLO 2014	2013	BRADESCO CONSOLIDADO 2014	2013
Títulos públicos				
Notas do tesouro nacional	2.736.940	-	2.736.940	-
Letras financeiras do tesouro	-	-	5.426	6.128
Letras do tesouro nacional	50.002	3.004.368	50.002	3.004.368
Total	**2.786.942**	**3.004.368**	**2.792.368**	**3.010.496**

V) Valores das receitas e das despesas líquidas

Exercícios findos em 31 de dezembro - R$ mil

	BRADESCO MÚLTIPLO 2014	2013	BRADESCO CONSOLIDADO 2014	2013
Contratos de *swap*	(167.192)	450.230	(168.023)	449.808
Contratos a termo	(913.998)	963.874	(915.907)	968.204
Contratos de opções	(10.221)	16.261	152.936	(273.434)
Contratos futuros	(418.776)	(3.724.904)	(418.776)	(3.718.769)
Variação cambial de investimentos no exterior	-	-	973.383	500.614
Total (Nota 8h)	**(1.510.187)**	**(2.294.539)**	**(376.387)**	**(2.073.577)**

VI) Valores globais dos instrumentos financeiros derivativos, separados por local de negociação e contrapartes

Em 31 de dezembro - R$ mil

	BRADESCO MÚLTIPLO 2014	2013	BRADESCO CONSOLIDADO 2014	2013
CETIP (balcão)	51.258.183	63.722.166	50.424.057	63.077.486
BM&FBOVESPA (bolsa)	244.301.305	672.268.485	244.301.539	672.268.697
Exterior (balcão) (1)	21.785.259	18.735.785	22.088.743	19.035.793
Exterior (bolsa) (1)	13.500.049	22.998.035	13.500.049	22.998.035
Total	**330.844.796**	**777.724.471**	**330.314.388**	**777.380.011**

(1) Compreendem operações realizadas nas Bolsas de Chicago e Nova York e no mercado de balcão.

As contrapartes, em 31 de dezembro de 2014, estão distribuídas em pessoas jurídicas com 92,7% e instituições financeiras com 7,3%.

f) Derivativos de crédito (*Credit Default Swap* - CDS)

Representam, de forma geral, um contrato bilateral no qual uma das contrapartes compra proteção contra um risco de crédito de um determinado instrumento financeiro (o risco é transferido). A contraparte que vende a proteção recebe uma remuneração que, normalmente, será paga de forma linear ao longo da vigência da operação.

No caso de um evento de crédito ("*default*"), a contraparte que comprou a proteção receberá um pagamento, cujo objetivo é compensar a perda de valor no instrumento financeiro. Nesse caso, a contraparte que vende a proteção, normalmente, receberá o ativo objeto em troca do referido pagamento.

Em 31 de dezembro de 2014, o Bradesco mantinha derivativos de crédito (CDS), com as seguintes características: (i) o valor do risco transferido de *Swaps* de créditos, cujos ativos subjacentes são "títulos e valores mobiliários - título da dívida pública estrangeira", é de R$ (1.326.900) mil; e (ii) do risco recebido de *Swaps* de créditos, cujos ativos subjacentes são "derivativos com empresas", é de R$ 13.281 mil, totalizando um valor de risco de crédito total líquido de R$ (1.313.619) mil, cujo efeito no cálculo do patrimônio líquido exigido é de R$ (71.519) mil.

O Bradesco realiza operações envolvendo derivativos de crédito com o objetivo de maximizar a gestão de sua exposição ao risco e de seus ativos. Os contratos relativos às operações de derivativos de crédito acima descritos possuem vencimentos em 2019. A marcação a mercado das taxas de proteção que remunera a contraparte receptora do risco totaliza R$ (4.434) mil. No exercício, não houve ocorrência de evento de crédito relativo a fatos geradores previstos nos contratos.

g) *Hedge* de fluxo de caixa

O Bradesco constituiu *hedge* com o objetivo de proteger o fluxo de caixa de pagamentos de juros das captações, referente ao risco de taxa de juros variável do CDI, representados pelas variações do DI Cetip, tornando o fluxo de caixa prefixado.

O Bradesco negocia contratos de DI Futuro na BM&FBOVESPA, desde 2009, com a finalidade de *hedge* contábil, tendo como objeto de *hedge* as captações referenciadas ao DI, sendo:

Em 31 de dezembro - R$ mil

	2014	2013
DI Futuro com vencimentos entre os anos de 2015 e 2017	21.107.308	23.464.746
Captações referenciadas ao CDI	19.969.423	23.539.454
Ajuste a mercado registrado no patrimônio líquido (1)	311.683	154.729
Valor de mercado não efetivo registrado em resultado	19.374	64

(1) O ajuste no patrimônio líquido é de R$ 187.010 mil, líquido dos efeitos tributários (2013 - R$ 92.837 mil).

A efetividade verificada na carteira de *hedge* encontra-se em conformidade com o estabelecido na Circular nº 3.082/02 do Bacen.

h) Resultado com títulos e valores mobiliários, resultado financeiro de seguros, previdência e capitalização e instrumentos financeiros derivativos

Exercícios findos em 31 de dezembro - R$ mil

	BRADESCO MÚLTIPLO 2014	2013	BRADESCO CONSOLIDADO 2014	2013
Títulos de renda fixa	20.729.383	10.972.182	18.837.047	9.088.575
Aplicações interfinanceiras de liquidez (Nota 7b)	24.687.634	21.979.898	16.237.218	15.775.700
Títulos de renda variável (1)	72.026	37.740	(392.851)	(86.187)
Subtotal	**45.489.043**	**32.989.820**	**34.681.414**	**24.778.088**
Resultado financeiro de seguros, previdência e capitalização (2)	-	-	13.920.986	6.794.002
Resultado com instrumentos financeiros derivativos (Nota 8e V)	(1.510.187)	(2.294.539)	(376.387)	(2.073.577)
Total	**43.978.856**	**30.695.281**	**48.226.013**	**29.498.513**

(1) No acumulado de 31 de dezembro de 2014, inclui as baixas por *impairment*, referente às ações do Banco Espírito Santo (BES), em razão da reorganização societária em 3 de agosto de 2014, no montante de R$ 598.087 mil; e
(2) No acumulado em 31 de dezembro de 2014, inclui as baixas por *impairment*, de ações, no montante de R$ 616.683 mil.

9) RELAÇÕES INTERFINANCEIRAS - CRÉDITOS VINCULADOS

a) Créditos vinculados

Em 31 de dezembro - R$ mil

	Remuneração	BRADESCO MÚLTIPLO 2014	2013	BRADESCO CONSOLIDADO 2014	2013
Compulsório sobre depósitos à vista	não remunerado	6.609.873	7.556.586	6.663.664	7.557.232
Compulsório sobre depósitos de poupança	índice da poupança	18.141.287	16.098.012	18.141.287	16.098.012
Compulsório sobre depósitos a prazo	taxa selic	6.856.526	11.941.638	7.175.649	12.139.084
Compulsório adicional	taxa selic	18.501.666	19.363.751	18.944.306	19.586.661
• Depósitos de poupança		9.070.643	8.049.006	9.070.643	8.049.006
• Depósitos a prazo		9.431.023	11.314.745	9.873.663	11.537.655
Créditos vinculados ao SFH	taxa referencial - TR + juros	622.135	586.932	622.135	586.932
Total (1)		**50.731.487**	**55.546.919**	**51.547.041**	**55.967.921**

(1) Para mais informações sobre as novas regras do compulsório, veja Nota 36c.

b) Resultado das aplicações compulsórias

Exercícios findos em 31 de dezembro - R$ mil

	BRADESCO MÚLTIPLO 2014	2013	BRADESCO CONSOLIDADO 2014	2013
Créditos vinculados ao Bacen (depósito compulsório)	4.214.833	3.091.377	4.277.352	3.110.892
Créditos vinculados ao SFH	33.569	27.874	33.569	27.874
Total	**4.248.402**	**3.119.251**	**4.310.921**	**3.138.766**

continua...

Sumário
Caderno Empresarial 2

BALANÇO
BANCO BRADESCO S.A. 2

Diário Oficial Empresarial 2
Estado de São Paulo
Volume 125 • Número 23 **Página 10**
São Paulo, quarta-feira, 4 de fevereiro de 2015
imprensaoficial
GOVERNO DO ESTADO DE SÃO PAULO

imprensaoficial Autoridade Certificadora Oficial do Estado de São Paulo
CASA CIVIL
GOVERNO DO ESTADO DE SÃO PAULO
documento assinado digitalmente

A IMPRENSA OFICIAL DO ESTADO SA garante a autenticidade deste documento quando visualizado diretamente no portal www.imprensaoficial.com.br quarta-feira, 4 de fevereiro de 2015 às 02:24:37.

...continuação

Bradesco

Banco Bradesco S.A.

Companhia Aberta
CNPJ 60.746.948/0001-12
Sede: Cidade de Deus, Osasco-SP

NOTAS EXPLICATIVAS DA ADMINISTRAÇÃO ÀS DEMONSTRAÇÕES CONTÁBEIS

10) OPERAÇÕES DE CRÉDITO

Apresentamos as informações relativas às operações de crédito, que incluem adiantamentos sobre contratos de câmbio, operações de arrendamento mercantil e outros créditos com características de concessão de crédito:

a) Modalidades e prazos

Em 31 de dezembro - R$ mil

	BRADESCO CONSOLIDADO – Curso normal									
	1 a 30 dias	31 a 60 dias	61 a 90 dias	91 a 180 dias	181 a 360 dias	Acima de 360 dias	2014 (A)	% (6)	2013 (A)	% (6)
Empréstimos e títulos descontados (1)	21.496.316	15.188.523	10.182.486	18.672.728	22.823.861	60.322.298	148.686.212	37,3	141.931.212	38,1
Financiamentos	3.724.961	3.656.652	3.706.563	9.584.205	16.107.488	82.720.625	119.500.494	29,9	108.816.465	29,2
Financiamentos rurais e agroindustriais	661.056	1.166.236	661.416	3.163.639	8.836.657	9.191.021	23.680.025	5,9	19.712.288	5,3
Subtotal	**25.882.333**	**20.011.411**	**14.550.465**	**31.420.572**	**47.768.006**	**152.233.944**	**291.866.731**	**73,1**	**270.459.965**	**72,6**
Operações de arrendamento mercantil	214.615	211.006	178.015	518.201	841.026	2.016.048	3.978.911	1,0	5.209.475	1,4
Adiantamentos sobre contratos de câmbio (2)	722.207	807.097	798.145	2.003.000	1.534.167	3.479	5.868.095	1,5	5.752.422	1,5
Subtotal	**26.819.155**	**21.029.514**	**15.526.625**	**33.941.773**	**50.143.199**	**154.253.471**	**301.713.737**	**75,6**	**281.421.862**	**75,5**
Outros créditos (3)	7.332.766	5.323.629	1.866.421	3.596.308	3.060.959	1.224.632	22.404.715	5,6	20.583.210	5,5
Total das operações de crédito	**34.151.921**	**26.353.143**	**17.393.046**	**37.538.081**	**53.204.158**	**155.478.103**	**324.118.452**	**81,2**	**302.005.072**	**81,0**
Avais e fianças (4)	3.331.136	1.051.912	754.954	4.479.051	8.829.945	53.622.549	72.069.547	18,0	67.586.244	18,1
Cessão de créditos (5)	-	-	-	-	-	-	-	-	37.143	-
Cessão de créditos - certificado de recebíveis imobiliários	54.878	54.876	54.873	157.925	235.689	792.402	1.350.643	0,3	1.569.517	0,4
Coobrigações em cessões de crédito - rural (4)	-	-	-	-	-	100.919	100.919	-	108.146	-
Créditos abertos para importação (4)	93.565	75.801	52.950	48.562	28.397	5.642	304.917	0,1	735.505	0,2
Créditos de exportação confirmados (4)	24.889	1.780	3.690	709	398	-	31.466	-	59.480	-
Aquisição de recebíveis - cartões de crédito	384.011	171.261	121.994	317.426	359.427	86.905	1.441.024	0,4	1.011.479	0,3
Total geral em 2014	**38.040.400**	**27.708.773**	**18.381.507**	**42.541.754**	**62.658.014**	**210.086.520**	**399.416.968**	**100,0**		
Total geral em 2013	**36.906.824**	**26.960.997**	**17.838.304**	**41.090.203**	**57.280.016**	**193.036.242**			**373.112.586**	**100,0**

Em 31 de dezembro - R$ mil

	BRADESCO CONSOLIDADO – Curso anormal – Parcelas vencidas								
	1 a 30 dias	31 a 60 dias	61 a 90 dias	91 a 180 dias	181 a 540 dias	2014 (B)	% (6)	2013 (B)	% (6)
Empréstimos e títulos descontados (1)	1.163.409	1.021.074	885.140	1.975.338	2.989.391	8.034.352	87,4	6.990.700	85,8
Financiamentos	216.286	199.155	90.241	152.354	147.352	805.388	8,8	836.346	10,3
Financiamentos rurais e agroindustriais	17.295	22.350	56.121	34.735	16.705	147.206	1,6	106.937	1,3
Subtotal	**1.396.990**	**1.242.579**	**1.031.502**	**2.162.427**	**3.153.448**	**8.986.946**	**97,8**	**7.933.983**	**97,4**
Operações de arrendamento mercantil	17.024	14.914	9.578	17.944	13.533	72.993	0,8	117.626	1,4
Adiantamentos sobre contratos de câmbio (2)	4.005	1.765	1.116	713	-	7.599	0,1	12.274	0,2
Subtotal	**1.418.019**	**1.259.258**	**1.042.196**	**2.181.084**	**3.166.981**	**9.067.538**	**98,7**	**8.063.883**	**99,0**
Outros créditos (3)	8.784	2.861	8.403	14.333	88.607	122.988	1,3	79.219	1,0
Total geral em 2014	**1.426.803**	**1.262.119**	**1.050.599**	**2.195.417**	**3.255.588**	**9.190.526**	**100,0**		
Total geral em 2013	**1.271.083**	**1.130.688**	**981.091**	**1.973.232**	**2.787.008**			**8.143.102**	**100,0**

Em 31 de dezembro - R$ mil

	BRADESCO CONSOLIDADO – Curso anormal – Parcelas vincendas									
	1 a 30 dias	31 a 60 dias	61 a 90 dias	91 a 180 dias	181 a 360 dias	Acima de 360 dias	2014 (C)	% (6)	2013 (C)	% (6)
Empréstimos e títulos descontados (1)	672.710	535.248	448.384	1.103.037	1.716.703	4.041.911	8.517.993	63,9	7.962.134	61,7
Financiamentos	194.085	193.640	177.703	503.727	849.909	2.367.662	4.286.726	32,1	4.378.921	33,9
Financiamentos rurais e agroindustriais	582	1.075	1.256	6.697	36.978	209.134	255.722	1,9	180.866	1,4
Subtotal	**867.377**	**729.963**	**627.343**	**1.613.461**	**2.603.590**	**6.618.707**	**13.060.441**	**97,9**	**12.521.921**	**97,0**
Operações de arrendamento mercantil	16.454	16.752	14.536	40.529	64.677	114.297	267.245	2,0	386.380	3,0
Subtotal	**883.831**	**746.715**	**641.879**	**1.653.990**	**2.668.267**	**6.733.004**	**13.327.686**	**99,9**	**12.908.301**	**100,0**
Outros créditos (3)	438	453	421	1.051	1.425	3.145	6.933	0,1	4.694	-
Total geral em 2014	**884.269**	**747.168**	**642.300**	**1.655.041**	**2.669.692**	**6.736.149**	**13.334.619**	**100,0**		
Total geral em 2013	**781.179**	**750.861**	**637.881**	**1.618.713**	**2.623.934**	**6.500.427**			**12.912.995**	**100,0**

Em 31 de dezembro - R$ mil

	BRADESCO CONSOLIDADO – Total geral			
	Total em 2014 (A+B+C)	% (6)	Total em 2013 (A+B+C)	% (6)
Empréstimos e títulos descontados (1)	165.238.557	39,3	156.884.046	39,9
Financiamentos	124.592.608	29,5	114.031.732	28,9
Financiamentos rurais e agroindustriais	24.082.953	5,7	20.000.091	5,1
Subtotal	**313.914.118**	**74,5**	**290.915.869**	**73,9**
Operações de arrendamento mercantil	4.319.149	1,0	5.713.481	1,4
Adiantamentos sobre contratos de câmbio (2) (Nota 11a)	5.875.694	1,4	5.764.696	1,5
Subtotal	**324.108.961**	**76,9**	**302.394.046**	**76,8**
Outros créditos (3)	22.534.636	5,3	20.667.123	5,2
Total das operações de crédito	**346.643.597**	**82,2**	**323.061.169**	**82,0**
Avais e fianças (4)	72.069.547	17,1	67.586.244	17,1
Cessão de créditos (5)	-	-	37.143	-
Cessão de créditos - certificado de recebíveis imobiliários	1.350.643	0,3	1.569.517	0,4
Coobrigações em cessões de crédito - rural (4)	100.919	-	108.146	-
Créditos abertos para importação (4)	304.917	0,1	735.505	0,2
Créditos de exportação confirmados (4)	31.466	-	59.480	-
Aquisição de recebíveis - cartões de crédito	1.441.024	0,3	1.011.479	0,3
Total geral em 2014	**421.942.113**	**100,0**		
Total geral em 2013			**394.168.683**	**100,0**

No Bradesco Múltiplo, as operações de curso normal apuradas nas mesmas bases do quadro anterior montam a R$ 335.962.513 mil (2013 - R$ 309.851.334 mil), as parcelas vencidas montam a R$ 5.739.371 mil (2013 - R$ 4.828.460 mil), e as vincendas a R$ 10.753.813 mil (2013 - R$ 9.463.821 mil).

(1) Inclui os empréstimos de operações com cartões de crédito e operações de antecipação de recebíveis de cartões de crédito, no montante de R$ 17.422.034 mil (2013 - R$ 18.581.581 mil);

(2) Os adiantamentos sobre contratos de câmbio estão classificados como redutor da rubrica "Outras Obrigações";

(3) A rubrica "Outros Créditos" compreende créditos por avais e fianças honrados, devedores por compra de valores e bens, títulos e créditos a receber, rendas a receber sobre contratos de câmbio, créditos decorrentes de contratos de exportação e créditos a receber relativos a cartões de crédito (compras à vista e parcelado lojistas), no montante de R$ 19.594.184 mil (2013 - R$ 17.646.109 mil);

(4) Registrados em contas de compensação;

(5) Valor da cessão de crédito atualizado até 31 de dezembro de 2014, e 31 de dezembro de 2013, respectivamente, líquido das parcelas recebidas; e

(6) Relação entre modalidade e o total da carteira de crédito, incluindo avais e fianças, cessão de créditos e aquisição de recebíveis.

b) Modalidades e níveis de risco

Em 31 de dezembro - R$ mil

	BRADESCO MÚLTIPLO – Níveis de risco												
Operações de crédito	AA	A	B	C	D	E	F	G	H	Total em 2014	% (1)	Total em 2013	% (1)
Empréstimos e títulos descontados	26.173.767	54.543.889	9.703.400	24.378.308	4.297.324	3.243.547	1.550.281	1.328.075	7.689.689	132.908.280	48,8	128.395.484	51,2
Financiamentos	28.466.517	25.980.723	39.884.315	6.574.830	581.723	516.114	227.278	158.614	1.008.045	103.398.159	38,1	91.627.836	36,5
Financiamentos rurais e agroindustriais	3.358.528	3.397.431	9.392.709	7.158.815	268.691	375.886	29.237	26.980	74.676	24.082.953	8,9	20.000.091	8,0
Subtotal	**57.998.812**	**83.922.043**	**58.980.424**	**38.111.953**	**5.147.738**	**4.135.547**	**1.806.796**	**1.513.669**	**8.772.410**	**260.389.392**	**95,8**	**240.023.411**	**95,7**
Operações de arrendamento mercantil	-	377	78	579	611	214	343	228	1.329	3.759	-	69.183	-
Adiantamentos sobre contratos de câmbio (2)	2.610.889	1.847.725	650.716	684.014	47.585	28.128	713	-	5.924	5.875.694	2,2	5.764.696	2,3
Subtotal	**60.609.701**	**85.770.145**	**59.631.218**	**38.796.546**	**5.195.934**	**4.163.889**	**1.807.852**	**1.513.897**	**8.779.663**	**266.268.845**	**98,0**	**245.857.290**	**98,0**
Outros créditos	30.604	4.993.885	49.711	83.325	11.594	8.484	5.078	3.808	148.086	5.334.575	2,0	5.142.446	2,0
Total geral em 2014	**60.640.305**	**90.764.030**	**59.680.929**	**38.879.871**	**5.207.528**	**4.172.373**	**1.812.930**	**1.517.705**	**8.927.749**	**271.603.420**	**100,0**		
%	**22,3**	**33,4**	**22,0**	**14,3**	**1,9**	**1,5**	**0,7**	**0,6**	**3,3**	**100,0**			
Total geral em 2013	**53.651.373**	**84.159.667**	**54.930.505**	**38.742.031**	**5.576.405**	**3.366.436**	**1.536.475**	**1.223.796**	**7.813.048**			**250.999.736**	**100,0**
%	**21,4**	**33,5**	**21,9**	**15,5**	**2,2**	**1,3**	**0,6**	**0,5**	**3,1**			**100,0**	

(1) Relação entre a modalidade e o total da carteira de crédito sem avais e fianças, cessão de créditos e aquisição de recebíveis, coobrigações e cessão de créditos - rural; e

(2) Nota 11a.

Em 31 de dezembro - R$ mil

	BRADESCO CONSOLIDADO – Níveis de risco												
Operações de crédito	AA	A	B	C	D	E	F	G	H	Total em 2014	% (1)	Total em 2013	% (1)
Empréstimos e títulos descontados	30.335.848	77.233.051	10.439.137	25.417.605	4.796.696	3.656.464	1.892.027	1.639.185	9.828.544	165.238.557	47,8	156.884.046	48,5
Financiamentos	29.932.904	43.783.722	40.492.524	7.079.464	767.175	631.228	306.127	216.210	1.383.254	124.592.608	35,9	114.031.732	35,3
Financiamentos rurais e agroindustriais	3.358.528	3.397.431	9.392.709	7.158.815	268.691	375.886	29.237	26.980	74.676	24.082.953	6,9	20.000.091	6,2
Subtotal	**63.627.280**	**124.414.204**	**60.324.370**	**39.655.884**	**5.832.562**	**4.663.578**	**2.227.391**	**1.882.375**	**11.286.474**	**313.914.118**	**90,6**	**290.915.869**	**90,0**
Operações de arrendamento mercantil	97.135	571.415	3.238.383	68.191	73.964	34.998	68.269	23.482	143.312	4.319.149	1,2	5.713.481	1,8
Adiantamentos sobre contratos de câmbio (2)	2.610.889	1.847.725	650.716	684.014	47.585	28.128	713	-	5.924	5.875.694	1,7	5.764.696	1,8
Subtotal	**66.335.304**	**126.833.344**	**64.213.469**	**40.408.089**	**5.954.111**	**4.726.704**	**2.296.373**	**1.905.857**	**11.435.710**	**324.108.961**	**93,5**	**302.394.046**	**93,6**
Outros créditos	1.210.018	16.616.234	1.366.725	2.628.673	123.319	49.103	33.090	25.554	481.920	22.534.636	6,5	20.667.123	6,4
Total geral em 2014	**67.545.322**	**143.449.578**	**65.580.194**	**43.036.762**	**6.077.430**	**4.775.807**	**2.329.463**	**1.931.411**	**11.917.630**	**346.643.597**	**100,0**		
%	**19,5**	**41,4**	**18,9**	**12,4**	**1,7**	**1,4**	**0,7**	**0,6**	**3,4**	**100,0**			
Total geral em 2013	**58.672.533**	**134.688.972**	**59.014.421**	**45.326.387**	**6.668.119**	**4.032.136**	**2.023.109**	**1.651.841**	**10.983.651**			**323.061.169**	**100,0**
%	**18,2**	**41,7**	**18,3**	**14,0**	**2,1**	**1,2**	**0,6**	**0,5**	**3,4**			**100,0**	

(1) Relação entre a modalidade e o total da carteira de crédito sem avais e fianças, cessão de créditos e aquisição de recebíveis, coobrigações e cessão de créditos - rural; e

(2) Nota 11a.

c) Faixas de vencimentos e níveis de risco

Em 31 de dezembro - R$ mil

	BRADESCO MÚLTIPLO – Níveis de risco – Operações em curso anormal												
	AA	A	B	C	D	E	F	G	H	Total em 2014	% (1)	Total em 2013	% (1)
Parcelas vincendas	**-**	**-**	**776.362**	**2.042.721**	**1.723.510**	**1.185.763**	**806.354**	**647.244**	**3.571.859**	**10.753.813**	**100,00**	**9.463.821**	**100,00**
1 a 30	-	-	95.769	205.253	93.315	56.916	42.189	35.143	184.455	713.040	6,6	572.787	6,1
31 a 60	-	-	71.692	126.231	80.751	53.104	40.764	33.657	177.122	583.321	5,4	551.033	5,8
61 a 90	-	-	56.642	100.192	71.481	47.272	36.344	29.566	155.475	496.972	4,6	460.225	4,9
91 a 180	-	-	89.249	237.133	195.943	128.526	97.869	79.641	428.010	1.256.371	11,7	1.125.640	11,9
181 a 360	-	-	118.862	382.838	336.465	216.490	163.543	132.005	700.627	2.050.830	19,1	1.819.826	19,2
Acima de 360	-	-	344.148	991.074	945.555	683.455	425.645	337.232	1.926.170	5.653.279	52,6	4.934.310	52,1
Parcelas vencidas (2)	**-**	**-**	**127.733**	**517.191**	**534.638**	**518.741**	**423.393**	**432.987**	**3.184.688**	**5.739.371**	**100,0**	**4.828.460**	**100,0**
1 a 14	-	-	3.859	48.816	38.747	18.225	14.294	47.432	213.433	384.806	6,7	238.974	4,9
15 a 30	-	-	117.886	180.373	74.717	46.659	21.881	17.867	93.927	553.310	9,6	543.185	11,2
31 a 60	-	-	5.988	278.654	155.384	127.028	43.203	31.468	200.315	842.040	14,7	705.884	14,6
61 a 90	-	-	-	6.936	247.884	115.231	77.714	43.192	234.660	725.617	12,6	651.583	13,5
91 a 180	-	-	-	2.412	17.906	204.117	254.002	279.936	584.184	1.342.557	23,4	1.181.995	24,5
181 a 360	-	-	-	-	-	7.481	12.299	13.092	1.754.514	1.787.386	31,2	1.438.210	29,9
Acima de 360	-	-	-	-	-	-	-	-	103.655	103.655	1,8	68.629	1,4
Subtotal	**-**	**-**	**904.095**	**2.559.912**	**2.258.148**	**1.704.504**	**1.229.747**	**1.080.231**	**6.756.547**	**16.493.184**		**14.292.281**	
Provisão específica	-	-	9.041	76.798	225.815	511.351	614.874	756.161	6.756.547	8.950.587		7.572.259	

(1) Relação entre prazos de vencimento e tipo de parcela; e

(2) Para as operações com prazo a decorrer superior a 36 meses, é realizada a contagem em dobro dos períodos de atraso, conforme facultado pela Resolução nº 2.682/99 do CMN.

Em 31 de dezembro - R$ mil

	BRADESCO MÚLTIPLO – Níveis de risco – Operações em curso normal												
	AA	A	B	C	D	E	F	G	H	Total em 2014	% (1)	Total em 2013	% (1)
Parcelas vincendas	**60.640.305**	**90.764.030**	**58.776.834**	**36.319.959**	**2.949.380**	**2.467.869**	**583.183**	**437.474**	**2.171.202**	**255.110.236**	**100,0**	**236.707.455**	**100,0**
1 a 30	4.214.092	11.755.039	2.084.328	3.838.872	237.117	304.233	50.028	194.868	250.192	22.928.769	9,0	23.797.599	10,1
31 a 60	4.139.931	7.591.751	2.094.482	3.380.901	139.190	949.047	35.446	17.077	154.563	18.502.388	7,3	18.020.260	7,6
61 a 90	3.027.978	5.414.284	1.917.245	2.775.892	129.966	74.167	27.626	15.219	118.368	13.500.745	5,3	13.055.254	5,5
91 a 180	5.912.400	11.002.203	5.121.497	5.335.569	351.424	118.273	142.268	34.344	251.492	28.269.470	11,1	27.543.413	11,6
181 a 360	8.495.610	14.637.352	8.092.681	8.715.579	499.416	135.773	104.433	48.058	341.988	41.070.890	16,1	39.041.785	16,5
Acima de 360	34.850.294	40.363.401	39.466.601	12.273.146	1.592.267	886.376	223.382	127.908	1.054.599	130.837.974	51,2	115.249.144	48,7
Provisão genérica	-	453.820	587.768	1.089.599	294.938	740.361	291.591	306.232	2.171.202	5.935.511		5.565.620	

continua...

Sumário
Caderno Empresarial 2

BALANÇO

BANCO BRADESCO S.A. 2

Diário Oficial Empresarial 2
Estado de São Paulo
Volume 125 • Número 23 Página 11
São Paulo, quarta-feira, 4 de fevereiro de 2015
imprensaoficial
GOVERNO DO ESTADO DE SÃO PAULO

imprensaoficial Autoridade Certificadora Oficial do Estado de São Paulo
CASA CIVIL GOVERNO DO ESTADO DE SÃO PAULO
documento assinado digitalmente
A IMPRENSA OFICIAL DO ESTADO SA garante a autenticidade deste documento quando visualizado diretamente no portal www.imprensaoficial.com.br quarta-feira, 4 de fevereiro de 2015 às 02:24:37.

...continuação

Banco Bradesco S.A.

Companhia Aberta
CNPJ 60.746.948/0001-12
Sede: Cidade de Deus, Osasco-SP

NOTAS EXPLICATIVAS DA ADMINISTRAÇÃO ÀS DEMONSTRAÇÕES CONTÁBEIS

Em 31 de dezembro - R$ mil

	BRADESCO MÚLTIPLO – Níveis de risco – Operações em curso normal												
	AA	A	B	C	D	E	F	G	H	Total em 2014	% (1)	Total em 2013	% (1)
Total geral em 2014 (2)	**60.640.305**	**90.764.030**	**59.680.929**	**38.879.871**	**5.207.528**	**4.172.373**	**1.812.930**	**1.517.705**	**8.927.749**	**271.603.420**			
Provisão existente	-	521.308	722.892	2.059.877	1.494.704	1.856.474	1.258.438	1.514.605	8.927.749	18.356.047			
Provisão mínima requerida	-	453.820	596.809	1.166.397	520.753	1.251.712	906.465	1.062.393	8.927.749	14.886.098			
Provisão excedente (3)	-	67.488	126.083	893.480	973.951	604.762	351.973	452.212	-	3.469.949			
Total geral em 2013 (2)	**53.651.373**	**84.159.667**	**54.930.505**	**38.742.031**	**5.576.405**	**3.366.436**	**1.536.475**	**1.223.796**	**7.813.048**			**250.999.736**	
Provisão existente	-	483.263	624.586	2.259.407	1.593.182	1.563.062	1.062.323	1.222.581	7.813.048			16.621.452	
Provisão mínima requerida	-	420.798	549.305	1.162.261	557.641	1.009.931	768.237	856.658	7.813.048			13.137.879	
Provisão excedente (3)	-	62.465	75.281	1.097.146	1.035.541	553.131	294.086	365.923	-			3.483.573	

(1) Relação entre prazos de vencimento e tipo de parcela;
(2) No total geral, inclui operações em curso normal de R$ 255.110.236 mil (2013 - R$ 236.707.455 mil) e operações em curso anormal de R$ 16.493.184 mil (2013 - R$ 14.292.281 mil); e
(3) Em 31 de dezembro de 2014, inclui provisão para garantias prestadas, englobando avais, fianças, cartas de crédito e *standby letter of credit*, a qual foi destacada da provisão excedente, no montante R$ 420.303 mil (2013 - R$ 336.666 mil) (Nota 21b).

Em 31 de dezembro - R$ mil

	BRADESCO CONSOLIDADO – Níveis de risco – Operações em curso anormal												
	AA	A	B	C	D	E	F	G	H	Total em 2014	% (1)	Total em 2013	% (1)
Parcelas vincendas	**-**	**-**	**1.449.604**	**2.671.329**	**2.014.650**	**1.366.066**	**949.610**	**751.746**	**4.131.614**	**13.334.619**	**100,0**	**12.912.995**	**100,0**
1 a 30	-	-	136.569	246.335	112.479	69.129	51.801	42.440	225.516	884.269	6,6	781.179	6,1
31 a 60	-	-	111.311	164.565	98.943	64.914	50.200	40.716	216.519	747.168	5,6	750.861	5,8
61 a 90	-	-	91.383	135.371	88.107	57.572	44.450	35.703	189.714	642.300	4,8	637.881	4,9
91 a 180	-	-	188.197	332.173	239.909	157.735	119.651	96.409	520.967	1.655.041	12,4	1.618.713	12,5
181 a 360	-	-	278.851	536.451	405.230	258.678	196.523	156.622	837.337	2.669.692	20,0	2.623.934	20,3
Acima de 360	-	-	643.293	1.256.434	1.069.982	758.038	486.985	379.856	2.141.561	6.736.149	50,6	6.500.427	50,4
Parcelas vencidas (2)	**-**	**-**	**356.600**	**863.165**	**814.509**	**794.695**	**686.529**	**674.002**	**5.001.026**	**9.190.526**	**100,0**	**8.143.102**	**100,0**
1 a 14	-	-	7.690	79.471	51.295	26.034	19.317	51.403	232.970	468.180	5,1	330.536	4,1
15 a 30	-	-	336.685	259.127	101.803	61.426	30.839	24.854	143.889	958.623	10,4	940.547	11,5
31 a 60	-	-	12.225	510.064	209.138	155.248	61.892	43.830	269.722	1.262.119	13,7	1.130.688	13,9
61 a 90	-	-	-	10.675	429.738	154.015	98.903	57.253	300.015	1.050.599	11,4	981.091	12,0
91 a 180	-	-	-	3.828	22.535	388.236	460.670	480.202	839.946	2.195.417	23,9	1.973.232	24,2
181 a 360	-	-	-	-	-	9.736	14.908	16.460	3.101.204	3.142.308	34,3	2.700.273	33,2
Acima de 360	-	-	-	-	-	-	-	-	113.280	113.280	1,2	86.735	1,1
Subtotal	**-**	**-**	**1.806.204**	**3.534.494**	**2.829.159**	**2.160.761**	**1.636.139**	**1.425.748**	**9.132.640**	**22.525.145**		**21.056.097**	
Provisão específica	-	-	18.062	106.035	282.916	648.228	818.070	998.023	9.132.640	12.003.974		10.851.170	

(1) Relação entre prazos de vencimento e tipo de parcela; e
(2) Para as operações com prazo a decorrer superior a 36 meses, é realizada a contagem em dobro dos períodos em atraso, conforme facultado pela Resolução nº 2.682/99 do CMN.

Em 31 de dezembro - R$ mil

	BRADESCO CONSOLIDADO – Níveis de risco – Operações em curso normal												
	AA	A	B	C	D	E	F	G	H	Total em 2014	% (1)	Total em 2013	% (1)
Parcelas vincendas	**67.545.322**	**143.449.578**	**63.773.990**	**39.502.268**	**3.248.271**	**2.615.046**	**693.324**	**505.663**	**2.784.990**	**324.118.452**	**100,0**	**302.005.072**	**100,0**
1 a 30	5.486.427	19.026.954	2.947.066	5.170.331	355.608	351.533	83.184	221.692	509.126	34.151.921	10,5	34.050.675	11,3
31 a 60	4.781.420	13.369.406	2.623.406	4.050.470	187.992	970.238	50.592	29.461	290.158	26.353.143	8,1	25.163.370	8,3
61 a 90	3.645.478	8.119.910	2.182.714	3.000.452	149.740	82.024	33.432	19.778	159.518	17.393.046	5,4	16.635.369	5,5
91 a 180	7.203.524	17.674.549	5.800.771	5.797.917	395.124	136.376	156.133	44.385	329.302	37.538.081	11,6	35.969.603	11,9
181 a 360	10.182.234	23.665.146	8.983.055	9.104.426	541.527	151.872	116.904	56.388	402.606	53.204.158	16,4	50.123.413	16,6
Acima de 360	36.246.239	61.593.613	41.236.978	12.378.672	1.618.280	923.003	253.079	133.959	1.094.280	155.478.103	48,0	140.062.642	46,4
Provisão genérica	-	717.247	637.740	1.185.068	324.827	784.514	346.662	353.964	2.784.990	7.135.012		6.800.157	
Total geral em 2014 (2)	**67.545.322**	**143.449.578**	**65.580.194**	**43.036.762**	**6.077.430**	**4.775.807**	**2.329.463**	**1.931.411**	**11.917.630**	**346.643.597**			
Provisão existente	-	789.074	786.083	2.253.858	1.736.391	2.142.282	1.593.169	1.927.341	11.917.630	23.145.828			
Provisão mínima requerida	-	717.247	655.802	1.291.103	607.743	1.432.742	1.164.732	1.351.987	11.917.630	19.138.986			
Provisão excedente (3)	-	71.827	130.281	962.755	1.128.648	709.540	428.437	575.354	-	4.006.842			
Total geral em 2013 (2)	**58.672.533**	**134.688.972**	**59.014.421**	**45.326.387**	**6.668.119**	**4.032.136**	**2.023.109**	**1.651.841**	**10.983.651**			**323.061.169**	
Provisão existente	-	754.951	669.162	2.540.520	1.856.097	1.865.672	1.386.722	1.630.254	10.983.651			21.687.029	
Provisão mínima requerida	-	673.445	590.143	1.359.791	666.813	1.209.642	1.011.553	1.156.289	10.983.651			17.651.327	
Provisão excedente (3)	-	81.506	79.019	1.180.729	1.189.284	656.030	375.169	473.965	-			4.035.702	

(1) Relação entre prazos de vencimento e tipo de parcela;
(2) No total geral, inclui operações em curso normal de R$ 324.118.452 mil (2013 - R$ 302.005.072 mil) e operações em curso anormal de R$ 22.525.145 mil (2013 - R$ 21.056.097 mil); e
(3) Em 31 de dezembro de 2014, inclui provisão para garantias prestadas, englobando avais, fianças, cartas de crédito e *standby letter of credit*, a qual foi destacada da provisão excedente, no montante R$ 421.596 mil (2013 - R$ 337.623 mil) (Nota 21b).

d) Concentração das operações de crédito

Em 31 de dezembro - R$ mil

	BRADESCO MÚLTIPLO				BRADESCO CONSOLIDADO			
	2014	% (1)	2013	% (1)	2014	% (1)	2013	% (1)
Maior devedor	6.753.841	2,5	2.364.479	0,9	6.828.851	2,0	2.367.202	0,7
Dez maiores devedores	23.245.542	8,6	16.475.356	6,6	24.043.751	6,9	17.327.527	5,4
Vinte maiores devedores	33.722.699	12,4	25.262.768	10,1	35.072.065	10,1	26.569.077	8,2
Cinquenta maiores devedores	47.926.653	17,6	39.846.459	15,9	49.656.653	14,3	41.782.788	12,9
Cem maiores devedores	60.180.640	22,2	51.438.857	20,5	62.286.978	18,0	53.926.095	16,7

(1) Em relação ao total da carteira - critério Bacen.

e) Setor de atividade econômica

Em 31 de dezembro - R$ mil

	BRADESCO MÚLTIPLO				BRADESCO CONSOLIDADO			
	2014	%	2013	%	2014	%	2013	%
Setor público	**6.773.992**	**2,5**	**2.188.831**	**0,9**	**6.849.002**	**2,0**	**2.188.831**	**0,7**
Federal	**6.753.841**	**2,5**	**2.148.497**	**0,9**	**6.828.851**	**2,0**	**2.148.497**	**0,7**
Petroquímica	6.753.841	2,5	2.148.497	0,9	6.828.851	2,0	2.148.497	0,7
Estadual	**20.151**	**-**	**40.334**	**-**	**20.151**	**-**	**40.334**	**-**
Produção e distribuição de energia elétrica	20.151	-	40.334	-	20.151	-	40.334	-
Setor privado	**264.829.428**	**97,5**	**248.810.905**	**99,1**	**339.794.595**	**98,0**	**320.872.338**	**99,3**
Indústria	**53.103.274**	**19,6**	**55.165.049**	**22,2**	**56.650.811**	**16,3**	**58.558.802**	**18,1**
Alimentícia e bebidas	13.259.650	4,9	13.063.875	5,2	13.640.472	3,9	13.395.143	4,2
Siderúrgica, metalúrgica e mecânica	9.566.875	3,5	9.808.839	3,9	10.092.436	2,9	10.992.163	3,4
Veículos leves e pesados	5.034.772	1,9	5.046.978	2,0	5.353.212	1,5	5.084.514	1,6
Química	3.925.084	1,4	3.648.862	1,5	4.521.503	1,3	3.961.704	1,2
Papel e celulose	3.825.883	1,4	4.553.435	1,8	3.886.237	1,1	4.610.680	1,4
Têxtil e confecções	2.886.030	1,1	3.181.025	1,3	3.138.214	0,9	3.357.110	1,0
Artigos de borracha e plásticos	2.402.955	0,9	2.463.005	1,0	2.810.330	0,8	2.826.189	0,9
Móveis e produtos de madeira	2.059.433	0,8	2.014.107	0,8	2.205.150	0,7	2.161.925	0,7
Autopeças e acessórios	1.917.237	0,7	1.975.839	0,8	1.998.093	0,6	2.093.738	0,6
Materiais não metálicos	1.869.074	0,7	2.183.977	0,9	2.081.481	0,6	2.323.988	0,7
Refino de petróleo e produção de álcool	1.782.758	0,7	1.683.021	0,7	1.816.990	0,5	1.694.273	0,5
Eletroeletrônica	1.076.550	0,4	1.486.694	0,6	1.237.125	0,4	1.631.905	0,5
Extração de minerais metálicos e não metálicos	1.054.786	0,4	1.438.377	0,6	1.166.969	0,3	1.562.510	0,5
Artefatos de couro	737.983	0,3	717.604	0,3	791.083	0,2	750.683	0,2
Edição, impressão e reprodução	433.898	0,2	442.029	0,2	578.718	0,2	587.808	0,2
Demais indústrias	1.270.306	0,5	1.457.382	0,6	1.332.798	0,4	1.524.469	0,5
Comércio	**39.727.926**	**14,6**	**40.810.997**	**16,1**	**42.849.384**	**12,5**	**43.553.383**	**13,5**
Produtos em lojas especializadas	7.654.827	2,8	8.202.183	3,3	8.317.266	2,4	8.826.264	2,7
Produtos alimentícios, bebidas e fumo	5.186.067	1,9	4.575.324	1,8	5.553.398	1,6	4.867.144	1,5
Varejista não especializado	5.140.486	1,9	5.066.775	2,0	5.405.122	1,5	5.374.426	1,7
Resíduos e sucatas	3.410.820	1,3	3.197.279	1,3	3.679.167	1,1	3.442.340	1,1
Veículos automotores	3.246.207	1,2	3.810.686	1,5	3.364.449	1,0	3.927.291	1,2
Reparação, peças e acessórios para veículos automotores	2.827.694	1,0	3.010.984	1,2	3.065.933	0,9	3.246.349	1,0
Vestuário e calçados	2.648.809	1,0	3.081.297	1,2	3.079.345	0,9	3.298.934	1,0
Produtos agropecuários	2.268.342	0,8	1.848.946	0,7	2.285.594	0,7	1.876.642	0,6
Artigos de uso pessoal e doméstico	1.995.041	0,7	2.131.332	0,8	2.211.096	0,6	2.330.483	0,7
Combustíveis	1.900.358	0,7	1.872.840	0,7	1.970.667	0,6	1.950.785	0,6
Intermediário do comércio	900.092	0,3	845.893	0,3	967.834	0,3	917.606	0,3
Atacadista de mercadorias em geral	809.396	0,3	959.974	0,4	942.695	0,3	1.037.238	0,3
Demais comércios	1.739.787	0,6	2.207.484	0,9	2.006.818	0,6	2.457.881	0,8
Intermediários financeiros	**3.474.178**	**1,3**	**2.934.116**	**1,2**	**3.736.254**	**1,1**	**3.170.518**	**1,0**
Serviços	**83.655.497**	**30,8**	**74.742.336**	**29,7**	**92.787.584**	**26,6**	**82.690.090**	**25,6**
Construção civil	23.454.555	8,6	21.741.011	8,7	24.567.839	7,1	22.775.562	7,1
Transportes e armazenagens	17.067.504	6,3	16.527.372	6,6	18.319.498	5,3	17.904.488	5,5
Atividades imobiliárias, aluguéis e serviços prestados às empresas	10.042.289	3,7	8.759.312	3,5	12.482.678	3,6	11.399.399	3,5
Holdings, atividades jurídicas, contábeis e assessoria empresarial	6.159.963	2,3	5.540.188	2,2	6.758.937	1,8	5.950.378	1,8
Produção e distribuição de eletricidade, gás e água	4.538.594	1,7	4.478.551	1,8	4.616.014	1,3	4.498.314	1,4
Atividades associativas, recreativas, culturais e desportivas	4.530.130	1,7	1.861.667	0,7	4.826.010	1,4	2.176.870	0,7
Serviços sociais, educação, saúde, defesa e seguridade social	2.822.745	1,0	2.555.773	1,0	3.112.357	0,9	2.823.918	0,9
Alojamento e alimentação	2.715.115	1,0	2.535.093	1,0	2.919.739	0,8	2.731.771	0,9
Telecomunicações	705.396	0,3	367.235	0,1	774.953	0,2	440.423	0,1
Demais serviços	11.619.206	4,3	10.376.134	4,1	14.409.559	4,2	11.988.967	3,7
Agricultura, pecuária, pesca, silvicultura e exploração florestal	**3.254.730**	**1,2**	**3.064.131**	**1,2**	**3.461.945**	**1,0**	**3.219.148**	**1,0**
Pessoa física	**81.613.823**	**30,0**	**72.094.276**	**28,7**	**140.308.617**	**40,5**	**129.680.397**	**40,1**
Total	**271.603.420**	**100,0**	**250.999.736**	**100,0**	**346.643.597**	**100,0**	**323.061.169**	**100,0**

f) Composição das operações de crédito e da provisão para créditos de liquidação duvidosa

Em 31 de dezembro - R$ mil

	BRADESCO MÚLTIPLO – Saldo da carteira							
	Curso anormal							
Nível de risco	Vencidas	Vincendas	Total - curso anormal	Curso normal	Total	% (1)	% Acumulado em 2014 (2)	% Acumulado em 2013 (2)
AA	-	-	-	60.640.305	60.640.305	22,3	22,3	21,4
A	-	-	-	90.764.030	90.764.030	33,4	55,7	54,9
B	127.733	776.362	904.095	58.776.834	59.680.929	22,0	77,7	76,8
C	517.191	2.042.721	2.559.912	36.319.959	38.879.871	14,3	92,0	92,3
Subtotal	**644.924**	**2.819.083**	**3.464.007**	**246.501.128**	**249.965.135**	**92,0**		
D	534.638	1.723.510	2.258.148	2.949.380	5.207.528	1,9	93,9	94,5
E	518.741	1.185.763	1.704.504	2.467.869	4.172.373	1,5	95,4	95,8
F	423.393	806.354	1.229.747	583.183	1.812.930	0,7	96,1	96,4
G	432.987	647.244	1.080.231	437.474	1.517.705	0,6	96,7	96,9
H	3.184.688	3.571.859	6.756.547	2.171.202	8.927.749	3,3	100,0	100,0
Subtotal	**5.094.447**	**7.934.730**	**13.029.177**	**8.609.108**	**21.638.285**	**8,0**		
Total geral em 2014	**5.739.371**	**10.753.813**	**16.493.184**	**255.110.236**	**271.603.420**	**100,0**		
%	**2,1**	**4,0**	**6,1**	**93,9**	**100,0**			
Total geral em 2013	**4.828.460**	**9.463.821**	**14.292.281**	**236.707.455**	**250.999.736**			
%	**1,9**	**3,8**	**5,7**	**94,3**	**100,0**			

(1) Relação entre nível de risco e total da carteira; e
(2) Relação acumulada entre nível de risco e total da carteira.

Em 31 de dezembro - R$ mil

	BRADESCO MÚLTIPLO – Provisão									
	Mínima requerida									
		Específica								
Nível de risco	% Mínimo de provisionamento requerido	Vencidas	Vincendas	Total específica	Genérica	Total	Excedente (2)	Existente	% Em 2014 (1)	% Em 2013 (1)
AA	-	-	-	-	-	-	-	-	-	-
A	0,5	-	-	-	453.820	453.820	67.488	521.308	0,6	0,6
B	1,0	1.277	7.764	9.041	587.768	596.809	126.083	722.892	1,2	1,1
C	3,0	15.516	61.282	76.798	1.089.599	1.166.397	893.480	2.059.877	5,3	5,8
Subtotal		**16.793**	**69.046**	**85.839**	**2.131.187**	**2.217.026**	**1.087.051**	**3.304.077**	**1,3**	**1,5**
D	10,0	53.464	172.351	225.815	294.938	520.753	973.951	1.494.704	28,7	28,6
E	30,0	155.622	355.729	511.351	740.361	1.251.712	604.762	1.856.474	44,5	46,4
F	50,0	211.697	403.177	614.874	291.591	906.465	351.973	1.258.438	69,4	69,1
G	70,0	303.091	453.070	756.161	306.232	1.062.393	452.212	1.514.605	99,8	99,9
H	100,0	3.184.688	3.571.859	6.756.547	2.171.202	8.927.749	-	8.927.749	100,0	100,0
Subtotal		**3.908.562**	**4.956.186**	**8.864.748**	**3.804.324**	**12.669.072**	**2.382.898**	**15.051.970**	**69,6**	**67,4**
Total geral em 2014		**3.925.355**	**5.025.232**	**8.950.587**	**5.935.511**	**14.886.098**	**3.469.949**	**18.356.047**	**6,8**	
%		**21,4**	**27,4**	**48,8**	**32,3**	**81,1**	**18,9**	**100,0**		
Total geral em 2013		**3.173.582**	**4.398.677**	**7.572.259**	**5.565.620**	**13.137.879**	**3.483.573**	**16.621.452**		**6,6**
%		**19,1**	**26,5**	**45,6**	**33,4**	**79,0**	**21,0**	**100,0**		

(1) Relação entre provisão existente e carteira, por nível de risco; e
(2) Em 31 de dezembro de 2014, inclui provisão para garantias prestadas, englobando avais, fianças, cartas de crédito e *standby letter of credit*, a qual foi destacada da provisão excedente, no montante de R$ 420.303 mil (2013 - R$ 336.666 mil) (Nota 21b).

Em 31 de dezembro - R$ mil

	BRADESCO CONSOLIDADO – Saldo da carteira							
	Curso anormal							
Nível de risco	Vencidas	Vincendas	Total - curso anormal	Curso normal	Total	% (1)	% Acumulado em 2014 (2)	% Acumulado em 2013 (2)
AA	-	-	-	67.545.322	67.545.322	19,5	19,5	18,2
A	-	-	-	143.449.578	143.449.578	41,4	60,9	59,9
B	356.600	1.449.604	1.806.204	63.773.990	65.580.194	18,9	79,8	78,2
C	863.165	2.671.329	3.534.494	39.502.268	43.036.762	12,4	92,2	92,2
Subtotal	**1.219.765**	**4.120.933**	**5.340.698**	**314.271.158**	**319.611.856**	**92,2**		
D	814.509	2.014.650	2.829.159	3.248.271	6.077.430	1,7	93,9	94,3
E	794.695	1.366.066	2.160.761	2.615.046	4.775.807	1,4	95,3	95,5
F	686.529	949.610	1.636.139	693.324	2.329.463	0,7	96,0	96,1
G	674.002	751.746	1.425.748	505.663	1.931.411	0,6	96,6	96,6
H	5.001.026	4.131.614	9.132.640	2.784.990	11.917.630	3,4	100,0	100,0
Subtotal	**7.970.761**	**9.213.686**	**17.184.447**	**9.847.294**	**27.031.741**	**7,8**		
Total geral em 2014	**9.190.526**	**13.334.619**	**22.525.145**	**324.118.452**	**346.643.597**	**100,0**		
%	**2,7**	**3,8**	**6,5**	**93,5**	**100,0**			
Total geral em 2013	**8.143.102**	**12.912.995**	**21.056.097**	**302.005.072**	**323.061.169**			
%	**2,5**	**4,0**	**6,5**	**93,5**	**100,0**			

(1) Relação entre nível de risco e total da carteira; e
(2) Relação acumulada entre nível de risco e total da carteira.

Em 31 de dezembro - R$ mil

	BRADESCO CONSOLIDADO – Provisão									
	Mínima requerida									
		Específica								
Nível de risco	% Mínimo de provisionamento requerido	Vencidas	Vincendas	Total específica	Genérica	Total	Excedente (2)	Existente	% Em 2014 (1)	% Em 2013 (1)
AA	-	-	-	-	-	-	-	-	-	-
A	0,5	-	-	-	717.247	717.247	71.827	789.074	0,6	0,6
B	1,0	3.566	14.496	18.062	637.740	655.802	130.281	786.083	1,2	1,1
C	3,0	25.895	80.140	106.035	1.185.068	1.291.103	962.755	2.253.858	5,2	5,6
Subtotal		**29.461**	**94.636**	**124.097**	**2.540.055**	**2.664.152**	**1.164.863**	**3.829.015**	**1,2**	**1,3**

continua...

Sumário
Caderno Empresarial 2

BALANÇO
BANCO BRADESCO S.A. 2

Diário Oficial Empresarial 2
Estado de São Paulo
Volume 125 • Número 23 **Página 12**
São Paulo, quarta-feira, 4 de fevereiro de 2015
imprensaoficial
GOVERNO DO ESTADO DE SÃO PAULO

imprensaoficial Autoridade Certificadora Oficial do Estado de São Paulo
CASA CIVIL
GOVERNO DO ESTADO DE SÃO PAULO
documento assinado digitalmente
A IMPRENSA OFICIAL DO ESTADO SA garante a autenticidade deste documento quando visualizado diretamente no portal www.imprensaoficial.com.br quarta-feira, 4 de fevereiro de 2015 às 02:24:37.

...continuação

Bradesco

Banco Bradesco S.A.

Companhia Aberta
CNPJ 60.746.948/0001-12
Sede: Cidade de Deus, Osasco-SP

NOTAS EXPLICATIVAS DA ADMINISTRAÇÃO ÀS DEMONSTRAÇÕES CONTÁBEIS

Em 31 de dezembro - R$ mil

	BRADESCO CONSOLIDADO									
	Provisão									
	Mínima requerida									
		Específica								
Nível de risco	% Mínimo de provisionamento requerido	Vencidas	Vincendas	Total específica	Genérica	Total	Excedente (2)	Existente	% Em 2014 (1)	% Em 2013 (1)
D	10,0	81.451	201.465	282.916	324.827	607.743	1.128.648	1.736.391	28,6	27,8
E	30,0	238.408	409.820	648.228	784.514	1.432.742	709.540	2.142.282	44,9	46,3
F	50,0	343.265	474.805	818.070	346.662	1.164.732	428.437	1.593.169	68,4	68,5
G	70,0	471.801	526.222	998.023	353.964	1.351.987	575.354	1.927.341	99,8	98,7
H	100,0	5.001.026	4.131.614	9.132.640	2.784.990	11.917.630	-	11.917.630	100,0	100,0
Subtotal		**6.135.951**	**5.743.926**	**11.879.877**	**4.594.957**	**16.474.834**	**2.841.979**	**19.316.813**	**71,5**	
Total geral em 2014		**6.165.412**	**5.838.562**	**12.003.974**	**7.135.012**	**19.138.986**	**4.006.842**	**23.145.828**	**6,7**	
%		**26,7**	**25,2**	**51,9**	**30,8**	**82,7**	**17,3**	**100,0**		
Total geral em 2013		**5.323.861**	**5.527.309**	**10.851.170**	**6.800.157**	**17.651.327**	**4.035.702**	**21.687.029**		**6,7**
%		**24,5**	**25,5**	**50,0**	**31,4**	**81,4**	**18,6**	**100,0**		

(1) Relação entre provisão existente e carteira, por nível de risco; e
(2) Em 31 de dezembro de 2014, inclui provisão para garantias prestadas, englobando avais, fianças, cartas de crédito e *standby letter of credit*, a qual foi destacada da provisão excedente, no montante de R$ 421.596 mil (2013 - R$ 337.623 mil) (Nota 21b).

g) Movimentação da provisão para créditos de liquidação duvidosa

Exercícios findos em 31 de dezembro - R$ mil

	BRADESCO MÚLTIPLO		BRADESCO CONSOLIDADO	
	2014	2013	2014	2013
Saldo inicial	**16.621.452**	**15.539.310**	**21.687.029**	**21.298.588**
- Provisão específica (1)	7.572.259	7.245.574	10.851.170	11.181.925
- Provisão genérica (2)	5.565.620	4.922.371	6.800.157	6.106.477
- Provisão excedente (3)	3.483.573	3.371.365	4.035.702	4.010.186
Constituição (Nota 10h-1)	**11.085.281**	**10.193.225**	**14.535.167**	**13.818.253**
Baixas	**(9.350.686)**	**(9.111.083)**	**(13.076.368)**	**(13.429.812)**
Saldo final	**18.356.047**	**16.621.452**	**23.145.828**	**21.687.029**
- Provisão específica (1)	8.950.587	7.572.259	12.003.974	10.851.170
- Provisão genérica (2)	5.935.511	5.565.620	7.135.012	6.800.157
- Provisão excedente (3) (4)	3.469.949	3.483.573	4.006.842	4.035.702

(1) Para operações que apresentam parcelas vencidas há mais de 14 dias;
(2) Constituída em razão da classificação do cliente ou da operação e, portanto, não enquadrada no item anterior;
(3) A provisão excedente é constituída considerando a experiência da Administração e a expectativa de realização da carteira de créditos, de modo a apurar a provisão total julgada adequada para cobrir os riscos específicos e globais dos créditos, associada à provisão calculada de acordo com a classificação pelos níveis de risco e os respectivos percentuais de provisão estabelecidos como mínimos na Resolução nº 2.682/99 do CMN. A provisão excedente por cliente foi classificada nos níveis de riscos correspondentes (Nota 10f); e
(4) Em 31 de dezembro de 2014, inclui provisão para garantias prestadas, englobando avais, fianças, cartas de crédito e *standby letter of credit*, a qual foi destacada da provisão excedente, no montante de R$ 420.303 mil (2013 - R$ 336.666 mil) no Bradesco Múltiplo e R$ 421.596 mil (2013 - R$ 337.623 mil) no Bradesco Consolidado (Nota 21 b).

h) Despesa de PDD líquida de recuperações

Despesa de provisão para créditos de liquidação duvidosa líquida da recuperação de créditos baixados ("*Write-off*")

Exercícios findos em 31 de dezembro - R$ mil

	BRADESCO MÚLTIPLO		BRADESCO CONSOLIDADO	
	2014	2013	2014	2013
Constituição (1)	11.085.281	10.193.225	14.535.167	13.818.253
Recuperações (2)	(2.688.206)	(2.586.350)	(3.944.218)	(3.657.787)
Despesa de PDD líquida de recuperações	**8.397.075**	**7.606.875**	**10.590.949**	**10.160.466**

(1) Em 31 de dezembro de 2014, inclui constituição de provisão para garantias prestadas, englobando avais, fianças, cartas de crédito e *standby letter of credit*, a qual compõe o conceito de PDD "excedente", no montante de R$ 83.636 mil (2013 - R$ 336.666 mil) no Bradesco Múltiplo e R$ 83.973 mil (2013 - R$ 337.623 mil) no Bradesco Consolidado; e
(2) Classificadas em receitas de operações de crédito (Nota 10j).

i) Movimentação da carteira de renegociação

Exercícios findos em 31 de dezembro - R$ mil

	BRADESCO MÚLTIPLO		BRADESCO CONSOLIDADO	
	2014	2013	2014	2013
Saldo inicial	**8.983.189**	**8.394.210**	**10.191.901**	**9.643.915**
Renegociação	8.633.490	8.242.202	10.484.112	9.871.246
Recebimentos	(4.472.081)	(4.354.106)	(5.865.574)	(5.559.601)
Baixas	(3.595.895)	(3.299.117)	(4.033.261)	(3.763.659)
Saldo final	**9.548.703**	**8.983.189**	**10.777.178**	**10.191.901**
Provisão para créditos de liquidação duvidosa	6.117.812	5.881.046	6.902.438	6.639.915
Percentual sobre a carteira de renegociação	64,1%	65,5%	64,0%	65,1%

j) Receitas de operações de crédito e de arrendamento mercantil

Exercícios findos em 31 de dezembro - R$ mil

	BRADESCO MÚLTIPLO		BRADESCO CONSOLIDADO	
	2014	2013	2014	2013
Empréstimos e títulos descontados	30.795.522	27.221.356	39.893.733	34.980.282
Financiamentos	9.430.605	8.138.460	13.379.393	12.739.403
Financiamentos rurais e agroindustriais	1.184.983	1.046.525	1.184.983	1.046.525
Subtotal	**41.411.110**	**36.406.341**	**54.458.109**	**48.766.210**
Recuperação de créditos baixados como prejuízo	2.688.206	2.586.350	3.944.218	3.657.787
Subtotal	**44.099.316**	**38.992.691**	**58.402.327**	**52.423.997**
Arrendamento mercantil, líquido de despesas	7.530	25.200	649.400	790.821
Total	**44.106.846**	**39.017.891**	**59.051.727**	**53.214.818**

k) Conciliação da composição da carteira de arrendamento financeiro, a valor presente, com os saldos contábeis - Bradesco Múltiplo (Notas 3g e 10b)

Em 31 de dezembro - R$ mil

	2014	2013
Arrendamentos financeiros a receber	3.903	34.598
Rendas a apropriar de arrendamentos financeiros a receber	(3.686)	(31.716)
Bens arrendados financeiros + perdas em arrendamentos (líquidas)	252.814	1.200.268
Depreciação acumulada sobre bens arrendados financeiros:	**(144.607)**	**(390.271)**
- Depreciações acumuladas	(252.814)	(1.180.402)
- Superveniência de depreciação	108.207	790.131
Valor residual garantido antecipado (Nota 21b)	(104.665)	(743.696)
Total do valor presente	**3.759**	**69.183**

11) OUTROS CRÉDITOS

a) Carteira de câmbio

Saldos patrimoniais

Em 31 de dezembro - R$ mil

	BRADESCO MÚLTIPLO		BRADESCO CONSOLIDADO	
	2014	2013	2014	2013
Ativo - outros créditos				
Câmbio comprado a liquidar	8.481.157	8.223.730	8.481.157	8.223.730
Direitos sobre vendas de câmbio	3.456.757	5.709.993	3.456.757	5.709.993
(-) Adiantamentos em moeda nacional recebidos	(228.496)	(294.134)	(228.496)	(294.134)
Rendas a receber de adiantamentos concedidos	64.876	67.909	64.876	67.909
Total	**11.774.294**	**13.707.498**	**11.774.294**	**13.707.498**
Passivo - outras obrigações				
Câmbio vendido a liquidar	3.463.430	5.613.562	3.463.430	5.613.562
Obrigações por compras de câmbio	7.792.842	7.914.893	7.792.842	7.914.893
(-) Adiantamentos sobre contratos de câmbio	(5.875.694)	(5.764.696)	(5.875.694)	(5.764.696)
Outras	4.754	7.051	4.754	7.051
Total	**5.385.332**	**7.770.810**	**5.385.332**	**7.770.810**
Carteira de câmbio líquida	**6.388.962**	**5.936.688**	**6.388.962**	**5.936.688**
Contas de compensação:				
Créditos abertos para importação	304.917	735.505	304.917	735.505
Créditos de exportação confirmados	31.466	59.480	31.466	59.480

Resultado de câmbio

Composição do resultado de operações de câmbio ajustado, para melhor apresentação do resultado efetivo

Exercícios findos em 31 de dezembro - R$ mil

	BRADESCO MÚLTIPLO		BRADESCO CONSOLIDADO	
	2014	2013	2014	2013
Resultado de operações de câmbio	**1.293.744**	**2.083.820**	**1.295.228**	**2.085.653**
Ajustes:				
Rendas de financiamentos de moedas estrangeiras (1)	140.369	116.184	169.594	148.953
Rendas de financiamentos à exportação (1)	1.046.317	818.784	1.046.317	818.784
Rendas de aplicações no exterior (2)	30.215	31.043	30.215	31.043
Despesas de obrigações com banqueiros no exterior (3) (Nota 18c)	(890.704)	(1.136.646)	(890.723)	(1.135.656)
Despesas de captações no mercado (4)	(653.333)	(412.549)	(653.333)	(412.549)
Outros	(120.123)	(717.461)	(120.123)	(717.461)
Total dos ajustes	**(447.259)**	**(1.300.645)**	**(418.053)**	**(1.266.886)**
Resultado ajustado de operações de câmbio	**846.485**	**783.175**	**877.175**	**818.767**

(1) Classificadas na rubrica "Receitas de operações de crédito";
(2) Demonstradas na rubrica "Resultado de operações com títulos e valores mobiliários";
(3) Relativas aos recursos de financiamentos de adiantamentos sobre contratos de câmbio e financiamentos à importação, registradas na rubrica "Despesas de operações de empréstimos e repasses"; e
(4) Referem-se a despesas com captações, cujos recursos foram aplicados em operações de câmbio.

b) Diversos

Em 31 de dezembro - R$ mil

	BRADESCO MÚLTIPLO		BRADESCO CONSOLIDADO	
	2014	2013	2014	2013
Créditos tributários (Nota 35c)	23.171.863	19.046.506	32.348.054	29.404.401
Operações com cartão de crédito	4.233.210	3.570.361	21.035.208	18.657.588
Tributos antecipados	3.594.087	3.453.501	6.655.315	5.754.882
Devedores por depósitos em garantia	3.526.957	3.529.177	11.628.728	10.601.155
Títulos e créditos a receber (1)	2.596.499	2.580.234	3.923.247	4.548.789
Devedores diversos	1.176.468	920.820	6.110.259	5.034.115
Pagamentos a ressarcir	281.314	323.374	782.996	678.376
Devedores por compra de valores e bens	56.791	49.901	85.064	79.703
Outros	2.703	48.363	265.586	348.609
Total	**38.639.892**	**33.522.237**	**82.834.457**	**75.107.618**

(1) Incluem, basicamente, valores a receber por aquisição de ativos financeiros de operações de crédito sem transferência substancial de riscos e benefícios.

12) OUTROS VALORES E BENS

a) Bens não de uso próprio/outros

Em 31 de dezembro - R$ mil

	BRADESCO MÚLTIPLO				BRADESCO CONSOLIDADO			
		Provisão para	Custo líquido de provisão			Provisão para	Custo líquido de provisão	
	Custo	perdas	2014	2013	Custo	perdas	2014	2013
Imóveis	784.748	(118.613)	666.135	460.692	835.738	(131.190)	704.548	519.441
Veículos e afins	187.451	(107.136)	80.315	66.731	581.013	(293.612)	287.401	299.116
Bens em regime especial	105.144	(105.144)	-	-	242.397	(242.397)	-	-
Estoques/almoxarifado	27.043	-	27.043	38.951	60.657	-	60.657	86.549
Máquinas e equipamentos	2.175	(649)	1.526	2.036	20.401	(13.036)	7.365	11.542
Outros	629	(125)	504	74	25.988	(18.746)	7.242	2.096
Total geral em 2014	**1.107.190**	**(331.667)**	**775.523**		**1.766.194**	**(698.981)**	**1.067.213**	
Total geral em 2013	**773.043**	**(204.559)**		**568.484**	**1.481.238**	**(562.494)**		**918.744**

b) Despesas antecipadas

Em 31 de dezembro - R$ mil

	BRADESCO MÚLTIPLO		BRADESCO CONSOLIDADO	
	2014	2013	2014	2013
Comissão na colocação de empréstimos e financiamentos (1)	164.598	180.657	1.486.198	1.780.295
Despesas de propaganda e publicidade (2)	111.376	63.578	111.376	63.578
Contrato na prestação de serviços bancários (3)	72.052	93.235	-	-
Custos de aquisição diferidos de seguros (4)	-	-	1.925.847	1.607.914
Outras (5)	130.266	122.863	333.958	410.623
Total	**478.292**	**460.333**	**3.857.379**	**3.862.410**

(1) Comissões pagas a lojistas e revendedores de veículos e para correspondentes - crédito consignado;
(2) Despesas de propaganda e publicidade pagas antecipadamente, cuja veiculação na mídia ocorrerá em períodos futuros;
(3) Valores desembolsados para aquisição de direito para prestação de serviços bancários, apresentados nas demonstrações contábeis consolidadas no intangível (Nota 16);
(4) Comissões pagas aos corretores e representantes sobre as comercializações de produtos de seguros, previdência e capitalização; e
(5) No consolidado, refere-se, basicamente, a despesas pela emissão de cartões.

13) INVESTIMENTOS

a) Composição dos investimentos nas demonstrações contábeis consolidadas

Em 31 de dezembro - R$ mil

	2014	2013
IRB-Brasil Resseguros S.A.	618.527	507.503
Integritas Participações S.A.	492.242	503.911
BES Investimento do Brasil S.A.	138.002	133.140
Outras	304.294	267.533
Total em coligadas - país	**1.553.065**	**1.412.087**
Incentivos fiscais	239.547	239.533
Outros investimentos	193.708	452.611
Provisão para:		
Incentivos fiscais	(212.060)	(212.045)
Outros investimentos	(61.795)	(61.798)
Total geral dos investimentos	**1.712.465**	**1.830.388**

b) Os ajustes decorrentes da avaliação pelo método de equivalência patrimonial dos investimentos foram registrados em contas de resultado, sob a rubrica "Resultado de participações em controladas e coligadas", e corresponderam em 2014 a R$ 19.540.684 mil (2013 - R$ 15.438.842 mil).

R$ mil

Empresas	Capital social	Patrimônio líquido ajustado	Quantidade de ações/cotas possuídas (em milhares) ON	PN	Cotas	Participação direta no capital social	Participação consolidada no capital social	Resultado ajustado	Valor contábil Bradesco Múltiplo 31.12.2014	Ajuste decorrente de avaliação (2) 31.12.2014	31.12.2013
I - MÚLTIPLO											
A) Ramo financeiro									**99.059.804**	**15.152.779**	**11.716.850**
Banco Alvorada S.A. (1)	11.176.393	16.862.596	209	-	-	99,999%	99,999%	2.035.177	16.862.515	2.035.168	1.984.739
Banco Bradesco BBI S.A. (1) (3)	4.537.929	6.396.931	4.649.714	-	-	98,354%	99,799%	994.964	6.291.647	984.953	795.959
Banco Boavista Interatlântico S.A. (1)	1.350.000	2.271.642	2.569.275	-	-	100,000%	100,000%	118.081	2.271.642	118.081	129.335
Banco Bradesco Argentina S.A. (1)	87.741	152.561	94.549	-	-	99,999%	99,999%	30.045	152.561	30.045	19.766
Banco Bradesco Europa S.A. (1)	712.791	1.114.543	4	-	-	99,973%	100,000%	53.526	1.114.241	53.511	53.911
Banco Bradesco Financiamentos S.A. (1)	22.010.000	24.451.202	24.730.835	-	-	100,000%	100,000%	3.279.021	24.451.202	3.279.021	2.094.923
Bradesco Administradora de Consórcios Ltda. (1)	940.000	2.318.132	-	-	939.999	100,000%	100,000%	616.968	2.318.131	616.968	475.322
Bradesco Leasing S.A. Arrendamento Mercantil (1)	2.290.000	2.983.225	23	-	-	100,000%	100,000%	399.557	2.983.225	399.557	451.831
Banco Bankpar S.A. (1) (4) (7)	-	-	-	-	-	-	-	-	-	(7.850)	(127.386)
Banco Bradesco Cartões S.A. (1) (5)	38.049.468	42.400.791	1.151.883	1.151.883	-	100,000%	100,000%	3.494.317	42.400.791	3.477.922	448.212
Alvorada Cartões, Crédito, Financiamento e Investimento S.A. (1) (4) (6)	-	-	-	-	-	-	-	-	-	9.932	105.753
Bradport - S.G.P.S. Sociedade Unipessoal Lda. (1)	939.696	7.550	1	-	-	100,000%	100,000%	(549.123)	7.550	(549.123)	100
Banco Bradesco BERJ S.A. (1) (4)	-	-	-	-	-	-	-	-	-	202.079	2.122.160
Ganho/perda cambial das agências no exterior e demais empresas financeiras (1)	-	-	-	-	-	-	-	-	-	4.477.855	3.144.032
Demais empresas financeiras	-	-	-	-	-	-	-	-	206.299	24.660	18.193
B) Ramo Segurador e Previdência									**19.860.690**	**4.277.217**	**3.630.424**
Bradseg Participações S.A. (1)	9.600.000	20.457.645	7.456.226	-	-	97,082%	100,000%	4.405.778	19.860.690	4.277.217	3.630.424
C) Outras atividades									**1.586.155**	**110.688**	**91.568**
Serel Participações em Imóveis S.A. (1)	260.000	1.693.462	7.074	-	-	48,984%	100,000%	126.946	816.046	62.183	42.728
Demais empresas controladas	-	-	-	-	-	-	-	-	770.109	48.505	48.840
Total									**120.506.649**	**19.540.684**	**15.438.842**

(1) Dados relativos a 31 de dezembro de 2014;
(2) Os ajustes decorrentes de avaliação consideram os resultados apurados, periodicamente, pelas companhias e incluem variações patrimoniais das investidas não decorrentes de resultado, bem como os ajustes por equalização de práticas contábeis, quando aplicáveis;
(3) Em dezembro de 2014, a participação consolidada foi aumentada para 99,799%;
(4) A partir de fevereiro de 2014, estas empresas passaram a ter apenas participação indireta;
(5) A partir de fevereiro de 2014, a participação direta foi aumentada para 100,000%;
(6) Empresa incorporada pelo Banco Bradesco BERJ S.A. em abril de 2014; e
(7) Empresa incorporada pelo Banco Bradesco Cartões S.A. em junho de 2014.

14) IMOBILIZADO DE USO E DE ARRENDAMENTO

Em 31 de dezembro - R$ mil

	BRADESCO MÚLTIPLO					BRADESCO CONSOLIDADO			
				Custo líquido de depreciação				Custo líquido de depreciação	
	Taxa anual	Custo	Depreciação	2014	2013	Custo	Depreciação	2014	2013
Imóveis de uso:									
- Edificações	4%	27.958	(3.655)	24.303	25.421	1.072.129	(510.116)	562.013	583.458
- Terrenos	-	15.150	-	15.150	15.150	406.095	-	406.095	405.426
Instalações, móveis e equipamentos de uso	10%	3.614.464	(1.828.684)	1.785.780	1.795.243	4.571.391	(2.420.096)	2.151.295	2.082.667
Sistemas de segurança e comunicações	10%	205.016	(155.955)	49.061	57.546	506.447	(183.277)	323.170	167.140
Sistemas de processamento de dados	20 a 50%	2.679.760	(1.892.035)	787.725	699.294	5.574.051	(4.175.426)	1.398.625	1.404.996
Sistemas de transportes	20%	80.641	(37.491)	43.150	21.570	86.102	(40.155)	45.947	23.558
Subtotal		**6.622.989**	**(3.917.820)**	**2.705.169**	**2.614.224**	**12.216.215**	**(7.329.070)**	**4.887.145**	**4.667.245**
Imobilizado de arrendamento		252.814	(144.607)	108.207	809.997	-	-	-	-
Total geral em 2014		**6.875.803**	**(4.062.427)**	**2.813.376**		**12.216.215**	**(7.329.070)**	**4.887.145**	
Total geral em 2013		**7.885.071**	**(4.460.850)**		**3.424.221**	**11.688.241**	**(7.020.996)**		**4.667.245**

continua...

BALANÇO
BANCO BRADESCO S.A. 2

imprensaoficial Autoridade Certificadora Oficial do Estado de São Paulo
CASA CIVIL
GOVERNO DO ESTADO DE SÃO PAULO
documento assinado digitalmente
A IMPRENSA OFICIAL DO ESTADO SA garante a autenticidade deste documento quando visualizado diretamente no portal www.imprensaoficial.com.br quarta-feira, 4 de fevereiro de 2015 às 02:24:37.

...continuação

Bradesco

Banco Bradesco S.A.

Companhia Aberta
CNPJ 60.746.948/0001-12
Sede: Cidade de Deus, Osasco-SP

NOTAS EXPLICATIVAS DA ADMINISTRAÇÃO ÀS DEMONSTRAÇÕES CONTÁBEIS

Os imóveis de uso da Organização Bradesco apresentam mais-valia não contabilizada de R$ 5.284.088 mil (2013 - R$ 5.307.740 mil), que decorre, substancialmente, da valorização do preço de mercado dos mesmos, baseada em laudos de avaliação elaborados por peritos independentes em 2014, 2013 e 2012.

O índice de imobilização em relação ao patrimônio de referência "consolidado econômico-financeiro" é de 13,2% (2013 - 15,2%), e no "consolidado financeiro" é de 47,2% (2013 - 45,4%), sendo o limite máximo de 50%.

A diferença entre o índice de imobilização do "consolidado econômico-financeiro" e do "consolidado financeiro" decorre da existência de empresas controladas não financeiras, que dispõem de elevada liquidez e baixo nível de imobilização, com consequente aumento do índice de imobilização do "consolidado financeiro". Quando necessário, podemos realocar recursos para as empresas financeiras, mediante o pagamento de dividendos/JCP para empresas financeiras ou de reorganização societária entre as empresas financeiras e não financeiras, possibilitando, assim, a melhora deste índice.

No exercício de 2014, foram registradas perdas por *impairment* na rubrica "Imobilizado de uso", no Bradesco Múltiplo e no Bradesco Consolidado no montante de R$ 802 mil (No exercício de 2013 - R$ 8.400 mil), basicamente, em "Instalações, móveis e equipamentos de uso".

15) DIFERIDO

Em 31 de dezembro - R$ mil

	BRADESCO MÚLTIPLO			
			Custo líquido de amortização	
	Custo	Amortização	2014	2013
Desenvolvimento de sistemas	1.337.767	(1.337.767)	-	-
Total geral em 2014	**1.337.767**	**(1.337.767)**	**-**	
Total geral em 2013	**1.339.063**	**(1.339.063)**		**-**

16) INTANGÍVEL

a) Ágios - Consolidado

O ágio apurado nas aquisições de investimentos totalizou R$ 2.348.114 mil, líquido das amortizações acumuladas, quando aplicável, sendo: (i) R$ 409.973 mil representado pela diferença entre o valor contábil e o valor de mercado de ações registradas no Ativo Permanente - Investimentos (ações da Integritas/Fleury), amortizável mediante sua realização; e (ii) R$ 1.938.141 mil por rentabilidade futura/carteira de clientes, que é amortizado em até vinte anos, líquido das amortizações acumuladas, quando aplicável.

No exercício findo em 31 de dezembro de 2014, foram amortizados ágios no montante de R$ 176.646 mil (31 de dezembro de 2013 - R$ 210.901 mil) (Nota 30).

b) Ativos intangíveis

Os ativos intangíveis adquiridos são compostos por:

Em 31 de dezembro - R$ mil

		BRADESCO MÚLTIPLO				BRADESCO CONSOLIDADO			
	Taxa amortização (1)	Custo	Amortização	Custo líquido de amortização 2014	Custo líquido de amortização 2013	Custo	Amortização	Custo líquido de amortização 2014	Custo líquido de amortização 2013
Aquisição de direito para prestação de serviços bancários	Contrato (4)	4.187.002	(2.246.635)	1.940.367	2.489.609	4.386.936	(2.360.996)	2.025.940	2.589.021
Software (2)	20% a 50%	4.009.595	(1.701.168)	2.308.427	2.425.003	8.878.960	(4.796.805)	4.082.155	4.015.462
Rentabilidade futura/carteira de clientes (3)	Até 20%	-	-	-	-	2.717.350	(779.209)	1.938.141	2.005.474
Outros (5)	Contrato	618.696	(286.087)	332.609	458.588	757.125	(332.367)	424.758	535.982
Total geral em 2014		**8.815.293**	**(4.233.890)**	**4.581.403**		**16.740.371**	**(8.269.377)**	**8.470.994**	
Total geral em 2013		**7.942.319**	**(2.569.119)**		**5.373.200**	**17.740.156**	**(8.594.217)**		**9.145.939**

(1) A amortização dos ativos intangíveis é efetuada no decorrer de um período estimado de benefício econômico e contabilizada nas rubricas "outras despesas administrativas" e "outras despesas operacionais", quando aplicável;
(2) *Software* adquirido e/ou desenvolvido por empresas especializadas;
(3) Composto, basicamente, pelos ágios na aquisição da participação acionária no Banco Bradescard (atual denominação do Banco Ibi) - R$ 770.055 mil, Odontoprev - R$ 212.039 mil, Bradescard México (atual denominação do Ibi México) - R$ 20.878 mil, Europ Assistance Serviços de Assistência Personalizados - R$ 12.943 mil, Cielo/Investidas - R$ 567.217 mil e Banco Bradesco BBI S.A. - R$ 161.652 mil;
(4) Baseada na rentabilidade de cada convênio (*pay-back*); e
(5) Refere-se, basicamente, ao programa de patrocínio dos Jogos Olímpicos de 2016.

c) Movimentação dos ativos intangíveis por classe

R$ mil

	BRADESCO MÚLTIPLO			
	Aquisição de direitos bancários	*Software*	Outros	Total
Saldo em 31 de dezembro de 2013	**2.489.609**	**2.425.003**	**458.588**	**5.373.200**
Adições/(baixas)	235.537	472.782	40.324	748.643
Despesas por análise de recuperabilidade de ativos - *impairment* (1)	(244)	(84.562)	-	(84.806)
Amortização do período	(784.535)	(504.796)	(166.303)	(1.455.634)
Saldo em 31 de dezembro de 2014	**1.940.367**	**2.308.427**	**332.609**	**4.581.403**

R$ mil

	BRADESCO CONSOLIDADO				
	Aquisição de direitos bancários	*Software*	Rentabilidade futura/carteira de clientes	Outros	Total
Saldo em 31 de dezembro de 2013	**2.589.021**	**4.015.462**	**2.005.474**	**535.982**	**9.145.939**
Adições/(baixas)	285.325	1.248.907	109.313	60.562	1.704.107
Despesas por análise de recuperabilidade de ativos - *impairment* (1)	(244)	(84.562)	-	-	(84.806)
Amortização do período	(848.162)	(1.097.652)	(176.646)	(171.786)	(2.294.246)
Saldo em 31 de dezembro de 2014	**2.025.940**	**4.082.155**	**1.938.141**	**424.758**	**8.470.994**

(1) No exercício de 2014, foram registradas perdas por *impairment* na rubrica "Ativos intangíveis", no valor de R$ 84.806 mil.

17) DEPÓSITOS, CAPTAÇÕES NO MERCADO ABERTO E RECURSOS DE EMISSÃO DE TÍTULOS

a) Depósitos

Em 31 de dezembro - R$ mil

	BRADESCO MÚLTIPLO		BRADESCO CONSOLIDADO					
	2014	2013	1 a 30 dias	31 a 180 dias	181 a 360 dias	Acima de 360 dias	2014	2013
Depósitos à vista (1)	32.939.201	40.822.199	33.029.201	-	-	-	33.029.201	40.618.478
Depósitos de poupança (1)	92.154.815	80.717.805	92.154.815	-	-	-	92.154.815	80.717.805
Depósitos interfinanceiros	96.456.632	113.294.915	254.170	88.151	53.598	245.285	641.204	963.854
Depósitos a prazo (2)	84.306.577	94.945.753	15.764.153	19.519.477	5.655.603	44.848.105	85.787.338	95.762.908
Total geral em 2014	**305.857.225**		**141.202.339**	**19.607.628**	**5.709.201**	**45.093.390**	**211.612.558**	
%			**66,7**	**9,3**	**2,7**	**21,3**	**100,0**	
Total geral em 2013		**329.780.672**	**134.999.632**	**18.404.393**	**12.940.895**	**51.718.125**		**218.063.045**
%			**61,9**	**8,5**	**5,9**	**23,7**		**100,0**

(1) Classificados no prazo de 1 a 30 dias, sem considerar a média histórica do giro; e
(2) Consideram os vencimentos estabelecidos nas aplicações.

b) Captações no mercado aberto

Em 31 de dezembro - R$ mil

	BRADESCO MÚLTIPLO		BRADESCO CONSOLIDADO					
	2014	2013	1 a 30 dias	31 a 180 dias	181 a 360 dias	Acima de 360 dias	2014	2013
Carteira própria	**150.184.771**	**151.376.908**	**64.291.907**	**38.894.340**	**6.598.146**	**22.137.746**	**131.922.139**	**138.550.172**
Títulos públicos	60.925.440	71.891.181	55.889.403	197.250	28.724	3.160	56.118.537	71.893.795
Debêntures de emissão própria	82.300.505	77.219.449	2.306.308	38.624.601	6.569.422	21.344.445	68.844.776	64.390.099
Exterior	6.958.826	2.266.278	6.096.196	72.489	-	790.141	6.958.826	2.266.278
Carteira de terceiros (1)	**211.980.288**	**131.947.623**	**187.098.495**	**-**	**-**	**-**	**187.098.495**	**112.260.838**
Carteira livre movimentação (1)	**1.238.746**	**5.526.656**	**715.969**	**457.492**	**-**	**-**	**1.173.461**	**5.467.786**
Total geral em 2014 (2)	**363.403.805**		**252.106.371**	**39.351.832**	**6.598.146**	**22.137.746**	**320.194.095**	
%			**78,7**	**12,3**	**2,1**	**6,9**	**100,0**	
Total geral em 2013 (2)		**288.851.187**	**192.050.191**	**36.479.828**	**11.213.846**	**16.534.931**		**256.278.796**
%			**74,9**	**14,2**	**4,4**	**6,5**		**100,0**

(1) Representada por títulos públicos; e
(2) Inclui no consolidado R$ 106.239.295 mil (2013 - R$ 70.468.200 mil) de recursos de fundos de investimento aplicados em operações compromissadas com o Bradesco, cujos cotistas são empresas controladas, integrantes das demonstrações contábeis consolidadas (Notas 8a, b, c, d).

c) Recursos de emissão de títulos

Em 31 de dezembro - R$ mil

	BRADESCO MÚLTIPLO		BRADESCO CONSOLIDADO					
	2014	2013	1 a 30 dias	31 a 180 dias	181 a 360 dias	Acima de 360 dias	2014	2013
Títulos e valores mobiliários - País:								
• Letras hipotecárias	404.915	604.105	33.535	170.247	201.133	-	404.915	604.105
• Letras de crédito imobiliário	11.862.705	5.995.699	331.617	5.126.315	3.938.658	2.466.115	11.862.705	5.995.699
• Letras de crédito do agronegócio	8.570.579	4.371.017	565.118	2.185.356	3.260.659	2.559.446	8.570.579	4.371.017
• Letras financeiras	61.770.529	41.205.707	2.137.709	15.086.654	10.265.029	27.471.671	54.961.063	35.208.325
Subtotal	**82.608.728**	**52.176.528**	**3.067.979**	**22.568.572**	**17.665.479**	**32.497.232**	**75.799.262**	**46.179.146**
Títulos e valores mobiliários - Exterior:								
• MTN *Program Issues* (1)	6.290.306	8.429.926	89.647	2.106.367	187.483	3.906.809	6.290.306	8.429.928
• Securitização do fluxo futuro de ordens de pagamentos recebidas do exterior (Nota 17d)	2.489.511	3.061.988	5.575	396.632	396.633	1.690.671	2.489.511	3.061.988
• Custo de emissões sobre captações	-	-	-	-	-	(13.692)	(13.692)	(17.069)
Subtotal	**8.779.817**	**11.491.914**	**95.222**	**2.502.999**	**584.116**	**5.583.788**	**8.766.125**	**11.474.847**
Certificados de operações estruturadas	**260.046**	**-**	**29.451**	**91.623**	**42.364**	**96.608**	**260.046**	**-**
Total geral em 2014	**91.648.591**		**3.192.652**	**25.163.194**	**18.291.959**	**38.177.628**	**84.825.433**	
%			**3,8**	**29,7**	**21,6**	**44,9**	**100,0**	
Total geral em 2013		**63.668.442**	**2.855.025**	**9.289.359**	**8.634.955**	**36.874.654**		**57.653.993**
%			**4,9**	**16,1**	**15,0**	**64,0**		**100,0**

(1) Emissão de títulos no mercado internacional para aplicação em operações comerciais de câmbio, pré-financiamento à exportação, financiamento à importação e financiamento de capital de giro, substancialmente, a médio e longo prazo.

d) Desde 2003, o Bradesco utiliza determinados acordos para otimizar suas atividades de captação e administração de liquidez por meio de Entidade de Propósito Específico (EPE). Essa EPE, denominada *International Diversified Payment Rights Company*, é financiada com obrigações de longo prazo e liquidada por meio do fluxo de caixa futuro dos ativos correspondentes, que basicamente, compreendem fluxos de ordens de pagamento atuais e futuros remetidos por pessoas físicas e jurídicas localizadas no exterior para beneficiários no Brasil pelos quais o Banco atua como pagador.

Os títulos de longo prazo emitidos pela EPE e vendidos a investidores são liquidados com os recursos oriundos dos fluxos das ordens de pagamento. O Bradesco é obrigado a resgatar os títulos em casos específicos de inadimplência ou encerramento das operações da EPE.

Os recursos provenientes da venda dos fluxos atuais e futuros de ordens de pagamento, recebidos pela EPE, devem ser mantidos em conta bancária específica até que um determinado nível mínimo seja atingido.

Demonstramos a seguir as principais características das notas emitidas pela EPE:

Em 31 de dezembro - R$ mil

	Data de emissão	Valor da operação	Vencimento	Total 2014	Total 2013
Securitização do fluxo futuro de ordens de pagamentos recebidas do Exterior	11.6.2007	481.550	20.5.2014	-	36.156
	11.6.2007	481.550	20.5.2014	-	36.129
	20.12.2007	354.260	20.11.2014	-	70.047
	17.12.2009	133.673	20.11.2014	-	43.754
	06.3.2008	836.000	22.5.2017	596.861	761.361
	19.12.2008	1.168.500	20.2.2019	1.060.833	1.169.543
	17.12.2009	133.673	20.2.2017	83.280	110.164
	17.12.2009	89.115	20.2.2020	94.204	99.672
	20.8.2010	307.948	21.8.2017	231.696	286.108
	29.9.2010	170.530	21.8.2017	132.422	163.520
	16.11.2011	88.860	20.11.2018	99.260	115.480
	16.11.2011	133.290	22.11.2021	190.955	170.054
Total		**4.378.949**		**2.489.511**	**3.061.988**

e) Despesas com operações de captações no mercado e atualização e juros de provisões técnicas de seguros, previdência e capitalização

Exercícios findos em 31 de dezembro - R$ mil

	BRADESCO MÚLTIPLO		BRADESCO CONSOLIDADO	
	2014	2013	2014	2013
Depósitos de poupança	5.440.263	4.112.323	5.440.263	4.112.323
Depósitos a prazo	9.600.151	8.292.645	9.591.350	8.289.627
Captações no mercado aberto	29.743.386	23.733.704	25.942.384	21.195.259
Recursos de emissão de títulos	8.184.254	4.840.784	7.435.603	4.436.949
Outras despesas de captação	11.481.575	8.672.398	464.468	405.091
Subtotal	**64.449.629**	**49.651.854**	**48.874.068**	**38.439.249**
Despesas de atualização e juros de provisões técnicas de seguros, previdência e capitalização	-	-	10.376.435	5.858.966
Total	**64.449.629**	**49.651.854**	**59.250.503**	**44.298.215**

18) OBRIGAÇÕES POR EMPRÉSTIMOS E REPASSES

a) Obrigações por empréstimos

Em 31 de dezembro - R$ mil

	BRADESCO MÚLTIPLO		BRADESCO CONSOLIDADO					
	2014	2013	1 a 30 dias	31 a 180 dias	181 a 360 dias	Acima de 360 dias	2014	2013
No País - Outras Instituições	-	-	8.415	-	-	11.743	20.158	13.509
No Exterior	14.150.107	13.974.628	2.582.336	6.749.480	3.783.100	2.083.518	15.198.434	15.217.347
Total geral em 2014	**14.150.107**		**2.590.751**	**6.749.480**	**3.783.100**	**2.095.261**	**15.218.592**	
%			**17,0**	**44,3**	**24,9**	**13,8**	**100,0**	
Total geral em 2013		**13.974.628**	**1.996.402**	**8.729.025**	**3.469.320**	**1.036.109**		**15.230.856**
%			**13,1**	**57,3**	**22,8**	**6,8**		**100,0**

b) Obrigações por repasses

Em 31 de dezembro - R$ mil

	BRADESCO MÚLTIPLO		BRADESCO CONSOLIDADO					
	2014	2013	1 a 30 dias	31 a 180 dias	181 a 360 dias	Acima de 360 dias	2014	2013
Do País	**42.150.067**	**40.477.382**	**1.060.487**	**5.504.325**	**6.569.815**	**29.160.950**	**42.295.577**	**40.681.143**
- Tesouro nacional	151.096	23.735	-	-	151.096	-	151.096	23.735
- BNDES	12.273.443	12.332.733	336.709	1.714.203	2.005.811	8.216.720	12.273.443	12.332.733
- CEF	20.133	39.814	1.773	4.590	5.508	8.262	20.133	39.814
- FINAME	29.705.088	28.080.734	721.697	3.785.532	4.406.136	20.935.968	29.849.333	28.283.241
- Outras instituições	307	366	308	-	1.264	-	1.572	1.620
Do Exterior	**1.498.543**	**195.752**	**91.060**	**197.887**	**1.195.020**	**-**	**1.483.967**	**182.853**
Total geral em 2014	**43.648.610**		**1.151.547**	**5.702.212**	**7.764.835**	**29.160.950**	**43.779.544**	
%			**2,6**	**13,0**	**17,7**	**66,7**	**100,0**	
Total geral em 2013		**40.673.134**	**1.258.343**	**5.665.229**	**5.479.804**	**28.460.620**		**40.863.996**
%			**3,1**	**13,9**	**13,4**	**69,6**		**100,0**

c) Despesas de operações de empréstimos e repasses

Exercícios findos em 31 de dezembro - R$ mil

	BRADESCO MÚLTIPLO		BRADESCO CONSOLIDADO	
	2014	2013	2014	2013
Empréstimos:				
- No País	9.701	29.816	10.053	29.975
- No Exterior	128.464	121.297	138.365	131.635
Subtotal de empréstimos	**138.165**	**151.113**	**148.418**	**161.610**
Repasses do País:				
- Tesouro nacional	5.248	1.309	5.248	1.309
- BNDES	703.075	697.831	703.085	697.834
- CEF	1.945	3.263	1.945	3.263
- FINAME	716.163	847.152	710.845	857.454
- Outras instituições	43	473	53	329
Repasses do Exterior:				
- Obrigações com banqueiros no exterior (Nota 11a)	890.704	1.136.646	890.723	1.135.656
- Outras despesas com repasses do exterior	6.208.620	5.348.601	6.219.411	5.348.079
- Variação cambial de investimentos no exterior	-	-	(3.507.294)	(2.799.653)
Subtotal de repasses	**8.525.798**	**8.035.275**	**5.024.016**	**5.244.271**
Total	**8.663.963**	**8.186.388**	**5.172.434**	**5.405.881**

19) PROVISÕES, ATIVOS E PASSIVOS CONTINGENTES E OBRIGAÇÕES LEGAIS - FISCAIS E PREVIDENCIÁRIAS

a) Ativos contingentes

Não são reconhecidos contabilmente ativos contingentes, porém, existem processos em curso cuja perspectiva de êxito é provável, tais como: a) Programa de Integração Social - (PIS), que pleiteia a compensação do PIS sobre a Receita Operacional Bruta, recolhido nos termos dos Decretos Leis nº 2.445/88 e nº 2.449/88, naquilo que excedeu ao valor devido nos termos da Lei Complementar nº 07/70 (PIS Repique); e b) outros tributos, cuja legalidade e/ou constitucionalidade está sendo questionada, que poderão ocasionar o ressarcimento dos valores recolhidos.

b) Provisões classificadas como perdas prováveis e obrigações legais - fiscais e previdenciárias

A Organização Bradesco é parte em processos judiciais de natureza trabalhista, cível e fiscal, decorrentes do curso normal de suas atividades.

Na constituição das provisões a Administração leva em conta: a opinião dos assessores jurídicos, a natureza das ações, a similaridade com processos anteriores, a complexidade e o posicionamento dos tribunais, sempre que a perda for avaliada como provável.

A Administração entende que a provisão constituída é suficiente para atender às perdas decorrentes dos respectivos processos.

O passivo relacionado à obrigação legal em discussão judicial é mantido até o desfecho da ação, representado por decisões judiciais, sobre as quais não caiba mais recursos, ou a sua prescrição.

I - Processos trabalhistas

São ações ajuizadas por ex-empregados e terceiros, visando obter indenizações, em especial o pagamento de "horas extras", em razão de interpretação do artigo 224 da CLT. Nos processos em que é exigido depósito judicial para garantia de execução, o valor das provisões trabalhistas é constituído considerando a efetiva perspectiva de perda destes depósitos. Para os processos com características semelhantes, a provisão é constituída com base no valor médio apurado dos pagamentos efetuados nas reclamações trabalhistas encerradas nos últimos 12 meses; e para processos originários de bancos adquiridos, com características peculiares, a apuração e a reavaliação do saldo necessário é realizada periodicamente, baseando-se na atualização do histórico de perda recente.

É certo que as horas extras realizadas são controladas por meio do sistema de "ponto eletrônico" e pagas durante o curso normal do contrato de trabalho, de modo que as ações oriundas de ex-funcionários do Bradesco não têm valores relevantes.

II - Processos cíveis

São pleitos de indenização por dano moral e patrimonial, na maioria referente a protestos, devolução de cheques, inserção de informações sobre devedores no cadastro de restrições ao crédito e à reposição dos índices de inflação expurgados resultantes de planos econômicos. Essas ações são controladas individualmente por meio de sistema informatizado e provisionadas sempre que a perda for avaliada como provável, considerando a opinião de assessores jurídicos, natureza das ações, similaridade com processos anteriores, complexidade e posicionamento de tribunais.

A maioria dessas ações envolve Juizado Especial Cível (JEC), no qual os pedidos estão limitados em 40 salários mínimos e não constituem eventos capazes de causar impacto representativo no resultado financeiro da Organização Bradesco.

Vale registrar a existência de expressiva quantidade de ações judiciais pleiteando supostas diferenças de correção monetária dos saldos de cadernetas de poupança, em decorrência da implantação dos planos econômicos, que fizeram parte da política econômica do Governo Federal no combate à inflação nas décadas de 80 e 90.

Embora o Bradesco tenha cumprido a legislação e regulamentação vigente à época, os referidos processos vêm sendo provisionados, considerando as ações em que o Banco é citado e as correspondentes perspectivas de perdas, consideradas depois de analisadas cada demanda, tendo em vista a jurisprudência atual do Superior Tribunal de Justiça (STJ).

Cabe ressaltar que, quanto a esses litígios de planos econômicos, o Supremo Tribunal Federal (STF) suspendeu o andamento de todos os processos que estavam na fase de conhecimento, até que haja pronunciamento definitivo daquela Corte, quanto ao direito discutido.

III - Obrigações legais - provisão para riscos fiscais

A Organização Bradesco vem discutindo judicialmente a legalidade e constitucionalidade de alguns tributos e contribuições, os quais estão totalmente provisionados, não obstante as boas chances de êxito, de acordo com a opinião dos assessores jurídicos. Essas obrigações legais e as provisões avaliadas como de risco provável, tem acompanhamento regular de suas evoluções nos trâmites do Judiciário, e no decorrer ou no encerramento de cada processo, poderão resultar em condições favoráveis à Organização, com a reversão das respectivas provisões.

Destacamos as teses:

– PIS e Cofins - BRADESCO CONSOLIDADO - R$ 1.818.412 mil (2013 - R$ 2.474.009 mil): pleiteia calcular e recolher o PIS e a Cofins sobre o efetivo faturamento, cujo conceito consta do artigo 2º da LC 70/91, afastando-se assim a inconstitucional ampliação da base de cálculo pretendida para outras receitas que não as de Faturamento;
– INSS Corretores Autônomos - BRADESCO CONSOLIDADO - R$ 1.531.540 mil (2013 - R$ 1.313.647 mil): discute a incidência da contribuição previdenciária sobre as remunerações pagas aos prestadores de serviços autônomos, instituída pela Lei Complementar nº 84/96, e regulamentações/alterações posteriores à alíquota de 20,0% e adicional de 2,5%, sob o argumento de que os serviços não são prestados às seguradoras, mas aos segurados, estando, dessa forma, fora do campo de incidência da contribuição prevista no inciso I, artigo 22, da Lei nº 8.212/91, com nova redação contida na Lei nº 9.876/99;
– IRPJ/Perdas de Crédito - R$ 1.289.992 mil (2013 - R$ 1.267.709 mil), BRADESCO CONSOLIDADO - R$ 2.059.542 mil (2013 - R$ 1.756.396 mil): pleiteia deduzir, para efeito de apuração da base de cálculo do IRPJ e da CSLL devidos, o valor das perdas efetivas e definitivas, relativas aos descontos incondicionais concedidos, sofridas no recebimento de créditos, independentemente do atendimento das condições e prazos previstos nos artigos 9º a 14º da Lei nº 9.430/96 que só se aplicam às perdas provisórias;
– PIS - EC 17/97 - R$ 199.072 mil, BRADESCO CONSOLIDADO - R$ 321.748 mil: pleiteia, para os períodos de julho de 1997 a fevereiro de 1998, calcular e recolher a contribuição ao PIS nos termos da LC 07/70 (PIS Repique) e não nos termos das EC 17/97 (PIS sobre a Receita Bruta Operacional); e
– PIS - R$ 313.038 mil (2013 - R$ 302.348 mil), BRADESCO CONSOLIDADO - R$ 320.067 mil (2013 - R$ 310.127 mil): pleiteia a compensação dos valores indevidamente pagos a maior nos anos-base de 1994 e 1995 a título de contribuição ao PIS, correspondentes ao excedente ao que seria devido sobre a base de cálculo constitucionalmente prevista, ou seja, receita bruta operacional, como definida na legislação do imposto de renda - conceito contido no artigo 44 da Lei nº 4.506/64, nele não incluídas as receitas financeiras.

continua...

Sumário
Caderno Empresarial 2

BALANÇO
BANCO BRADESCO S.A. 2

Diário Oficial Empresarial 2
Estado de São Paulo
Volume 125 • Número 23 Página 14
São Paulo, quarta-feira, 4 de fevereiro de 2015
imprensaoficial
GOVERNO DO ESTADO DE SÃO PAULO

imprensaoficial Autoridade Certificadora Oficial do Estado de São Paulo
CASA CIVIL
GOVERNO DO ESTADO DE SÃO PAULO
documento assinado digitalmente

A IMPRENSA OFICIAL DO ESTADO SA garante a autenticidade deste documento quando visualizado diretamente no portal www.imprensaoficial.com.br quarta-feira, 4 de fevereiro de 2015 às 02:24:37.

...continuação

Bradesco

Banco Bradesco S.A.

Companhia Aberta
CNPJ 60.746.948/0001-12
Sede: Cidade de Deus, Osasco-SP

NOTAS EXPLICATIVAS DA ADMINISTRAÇÃO ÀS DEMONSTRAÇÕES CONTÁBEIS

IV - Provisões segregadas por natureza

Em 31 de dezembro - R$ mil

	BRADESCO MÚLTIPLO		BRADESCO CONSOLIDADO	
	2014	2013	2014	2013
Processos trabalhistas	2.407.741	2.200.111	2.737.447	2.537.405
Processos cíveis	2.674.721	2.596.402	3.941.689	3.823.499
Subtotal (1)	**5.082.462**	**4.796.513**	**6.679.136**	**6.360.904**
Provisão para riscos fiscais (2)	2.302.509	2.064.920	7.571.986	7.728.691
Total	**7.384.971**	**6.861.433**	**14.251.122**	**14.089.595**

(1) Nota 21b; e
(2) Classificada na rubrica "Outras obrigações - fiscais e previdenciárias" (Nota 21a).

V - Movimentação das provisões

Exercícios findos em 31 de dezembro - R$ mil

	BRADESCO MÚLTIPLO			BRADESCO CONSOLIDADO		
	Trabalhistas	Cíveis	Fiscais (1)	Trabalhistas	Cíveis	Fiscais (3)
Saldo no início do exercício	**2.200.111**	**2.596.402**	**2.064.920**	**2.537.405**	**3.823.499**	**7.728.691**
Atualização monetária	287.668	337.587	135.322	312.300	365.271	527.818
Constituições líquidas de reversões e baixas (1 e 2)	999.090	321.882	189.052	1.217.056	576.926	(572.480)
Pagamentos	(1.079.128)	(581.150)	(86.785)	(1.329.314)	(824.007)	(112.043)
Saldo no final do exercício	**2.407.741**	**2.674.721**	**2.302.509**	**2.737.447**	**3.941.689**	**7.571.986**

(1) Inclui constituição de provisões trabalhistas, relativo ao aprimoramento da metodologia de cálculo, originários de bancos adquiridos, com características peculiares, baseado na atualização do histórico de perda recente, no montante de R$ 488.300 mil;
(2) Inclui: (i) a reversão de provisão fiscal, relativa ao processo Cofins, cuja matéria teve seu encerramento favorável à Organização, no montante de R$ 1.378.103 mil; e (ii) a constituição de provisões fiscais, relativo ao processo de PIS - EC 17/97, no montante de R$ 212.888 mil; e
(3) Compreendem, substancialmente, por obrigações legais.

c) Passivos contingentes classificados como perdas possíveis

A Organização Bradesco mantém um sistema de acompanhamento para todos os processos administrativos e judiciais em que a Instituição figura como "autora" ou "ré" e, amparada na opinião dos assessores jurídicos, classifica as ações de acordo com a expectativa de insucesso. Periodicamente são realizadas análises sobre as tendências jurisprudenciais e efetivada, se necessária, a reclassificação dos riscos desses processos. Neste contexto, os processos contingentes avaliados como de risco de perda possível não são reconhecidos contabilmente. Os principais processos com essa classificação são os seguintes: a) ISSQN de empresas de Arrendamento Mercantil, cuja totalidade dos processos corresponde a R$ 1.840.272 mil (2013 - R$ 1.434.155 mil), no BRADESCO CONSOLIDADO, em que se discute a exigência do referido tributo por outros municípios que não aqueles onde as empresas estão instaladas, para os quais o tributo é recolhido na forma da lei, havendo casos de nulidades formais ocorridas na constituição do crédito tributário; b) IRPJ e CSLL, relativos aos anos-bases de 2006 a 2010, lançados sobre glosa de amortização de ágio na aquisição de investimentos, no valor total de R$ 4.264.479 mil (2013 - R$ 1.567.042 mil), no BRADESCO CONSOLIDADO; c) Autuação de IRPJ e CSLL, relativa à glosa de despesas com perdas no recebimento de créditos, no montante de R$ 791.521 mil (2013 - R$ 482.379 mil), R$ 1.034.018 mil (2013 - R$ 526.261 mil) no BRADESCO CONSOLIDADO; d) Autuações de IRPJ e CSLL, relativas às glosas de despesas e exclusões em 2007 a 2010 sobre receitas de marcação a mercado de títulos e valores mobiliários, receitas de superveniência de depreciação, despesas de depreciação de bens arrendados e despesas e receitas operacionais, no montante de R$ 992.135 mil (2013 - R$ 233.869 mil), no BRADESCO CONSOLIDADO R$ 1.226.665 mil (2013 - R$ 460.380 mil); e) Autuação de IRPJ, CSLL, PIS e COFINS, cujo total monta em R$ 348.129 mil (2013 - R$ 323.697 mil), no BRADESCO CONSOLIDADO, sobre suposto ganho não tributado quando da incorporação de ações da Bovespa pela Nova Bolsa (BM&FBovespa), no ano calendário de 2008; e f) Autuação de IRPJ e CSLL, cujo total monta em R$ 378.664 mil, no BRADESCO CONSOLIDADO, sobre lucro de empresas controladas domiciliadas no exterior, relativo aos anos calendários de 2008 e 2009.

20) DÍVIDAS SUBORDINADAS

Em 31 de dezembro - R$ mil

Vencimento	Prazo original em anos	Valor da operação	Moeda	Remuneração	2014	2013
No País:						
CDB Subordinado:						
2014 (2)	6	-	R$	112,0% da taxa CDI	-	1.695.101
2015	6	1.274.696	R$	IPCA + (6,92% a.a. - 8,55% a.a.) 108,0% a 112,0% da taxa CDI	2.677.464	2.321.721
2016	6	500	R$	IPCA + 7,1292% a.a.	952	833
2019	10	20.000	R$	IPCA + 7,76% a.a.	40.986	35.665
Letras Financeiras:						
2016	6	102.018	R$	IGPM + 6,3874% a.a. IPCA + (6,7017% a.a. - 6,8784% a.a.) Taxa PRÉ de 13,0949% a.a. 108,0% a 110,0% da taxa CDI	166.069	146.686
2017	6	8.630.999	R$	100,0% da taxa CDI + (1,2685% a.a. - 1,3656% a.a.) IGPM + (5,7745% a.a. - 6,9588% a.a.) IPCA + (5,6030% a.a. - 7,5482% a.a.) Taxa PRÉ de (11,7493% a.a. - 13,8609% a.a.) 104,0% a 112,5% da taxa CDI	9.904.746	9.494.902
2018	6	8.262.799	R$	100,0% da taxa CDI + (0,7855% a.a. - 1,3061% a.a.) IGPM + (4,0147% a.a. - 6,2626% a.a.) IPCA + (3,6712% a.a. - 6,2822% a.a.) Taxa PRÉ de (9,3991% a.a. - 12,1754% a.a.) 105,0% a 112,2% da taxa CDI	9.036.475	8.741.001
2019	6	21.858	R$	IGPM + (3,6320% a.a. - 4,0735% a.a.) IPCA + (3,2983% a.a. - 4,4268% a.a.) Taxa PRÉ de (9,3207% a.a. - 10,3107% a.a.) 109,3% a 109,5% da taxa CDI	26.148	23.599
2017	7	40.100	R$	IPCA + 7,4163% a.a. Taxa PRÉ de 13,1763% a.a.	72.358	63.491
2018	7	141.050	R$	IGPM + 6,6945% a.a. IPCA + (5,9081% a.a. - 7,3743% a.a.)	216.409	192.648
2019	7	3.172.835	R$	100,0% da taxa CDI + (1,0079% a.a. - 1,0412% a.a.) Taxa IGPM + 4,1768 a.a. IPCA + (4,0262% a.a. - 6,1757% a.a.) Taxa PRÉ de (10,1304% a.a. - 11,7550% a.a.) 110,5% a 112,2% da taxa CDI	3.294.514	3.248.804
2020	7	1.700	R$	IPCA + 4,2620% a.a.	2.036	1.831
2018	8	50.000	R$	IGPM + 7,0670% a.a.	82.323	74.087
2019	8	12.735	R$	IGPM + 5,8351% a.a. IPCA + (5,8950% a.a. - 6,3643% a.a.) Taxa PRÉ de 13,3381% a.a.	19.329	17.061
2020	8	28.556	R$	Taxa IGPM + 5,5341% a.a. IPCA + (3,9941% a.a. - 6,1386% a.a.) Taxa PRÉ de (11,1291% a.a. - 11,8661% a.a.) 110,0% a 110,7% da taxa CDI	37.726	33.616
2021	8	1.236	R$	IPCA + (3,7004% a.a. - 4,3419% a.a.)	1.486	1.341
2021	9	7.000	R$	111,0% da taxa CDI	8.898	7.940
2021	10	19.200	R$	IGPM + (6,0358% a.a. - 6,6244% a.a.) IPCA + (5,8789% a.a. - 7,1246% a.a.) Taxa PRÉ de 12,7513% a.a. 109,0% da taxa CDI	27.976	24.836
2022	10	54.143	R$	IGPM + (3,9270% a.a. - 4,2994% a.a.) IPCA + (4,1920% a.a. - 6,0358% a.a.) Taxa PRÉ de (10,3489% a.a. - 12,4377% a.a.) 110,0% a 111,3% da taxa CDI	70.401	62.974
2023	10	688.064	R$	IGPM + (3,5855% a.a. - 3,9984% a.a.) IPCA + (3,9292% a.a. - 4,9620% a.a.) Taxa PRÉ de (10,6804% a.a. - 10,8971% a.a.)	810.721	740.605
CDB Vinculados à Operação de Crédito:						
2015 a 2016	de 1 a 2	2.772	R$	100,0% da taxa CDI	3.073	4.623
Subtotal no País					**26.500.090**	**26.933.365**
No Exterior:						
2014 (1)	10	-	Euro	Taxa de 8,00% a.a.	-	737.936
2019	10	1.333.575	US$	Taxa de 6,75% a.a.	2.026.515	1.786.928
2021	11	2.766.650	US$	Taxa de 5,90% a.a.	4.349.977	3.840.823
2022	11	1.886.720	US$	Taxa de 5,75% a.a.	2.967.773	2.619.662
Custos de emissões sobre captações					(22.688)	(33.711)
Subtotal no exterior					**9.321.577**	**8.951.638**
Total geral					**35.821.667**	**35.885.003**

(1) Vencimento de operações de dívidas subordinadas em abril de 2014; e
(2) Vencimento de operações de dívidas subordinadas em novembro de 2014.

21) OUTRAS OBRIGAÇÕES

a) Fiscais e previdenciárias

Em 31 de dezembro - R$ mil

	BRADESCO MÚLTIPLO		BRADESCO CONSOLIDADO	
	2014	2013	2014	2013
Provisão para riscos fiscais (Nota 19b IV)	2.302.509	2.064.920	7.571.986	7.728.691
Provisão para imposto de renda diferido (Nota 35f)	907.042	832.231	3.291.978	3.187.945
Impostos e contribuições sobre lucros a pagar	-	-	4.290.860	3.685.703
Impostos e contribuições a recolher	483.140	451.698	1.041.316	1.247.385
Total	**3.692.691**	**3.348.849**	**16.196.140**	**15.849.724**

b) Diversas

Em 31 de dezembro - R$ mil

	BRADESCO MÚLTIPLO		BRADESCO CONSOLIDADO	
	2014	2013	2014	2013
Operações com cartão de crédito	1.818.674	2.127.905	18.094.072	16.781.768
Provisão para pagamentos a efetuar	3.089.221	2.973.965	5.894.823	5.226.193
Provisões cíveis e trabalhistas (Nota 19b IV)	5.082.462	4.796.513	6.679.136	6.360.904
Obrigações com cessão de crédito	4.948.920	-	4.948.920	-
Credores diversos	2.215.043	1.674.150	9.053.390	6.378.177
Credores por antecipação de valor residual (Nota 10k)	104.665	743.696	-	-
Obrigações por aquisição de bens e direitos	286.903	321.632	1.054.651	1.248.129
Outras (1)	2.202.703	1.864.686	2.432.442	1.973.679
Total	**19.748.591**	**14.502.547**	**48.157.434**	**37.968.850**

(1) Em 31 de dezembro de 2014, inclui provisão para garantias prestadas, englobando avais, fianças, cartas de crédito e *standby letter of credit*, a qual foi destacada da provisão excedente, no montante de R$ 420.303 mil (2013 - R$ 336.666 mil) no Bradesco Múltiplo e R$ 421.596 mil (2013 - R$ 337.623 mil) no Bradesco Consolidado (Nota 10g).

22) OPERAÇÕES DE SEGUROS, PREVIDÊNCIA E CAPITALIZAÇÃO

a) Provisões técnicas por conta

Em 31 de dezembro - R$ mil

	Seguros (1)		Vida e Previdência (2) (3)		Capitalização		Total	
	2014	2013	2014	2013	2014	2013	2014	2013
Passivo circulante e exigível a longo prazo								
Provisão matemática de benefícios a conceder	798.859	756.961	120.906.070	104.970.618	-	-	**121.704.929**	**105.727.579**
Provisão matemática de benefícios concedidos	171.416	166.736	6.985.943	6.447.716	-	-	**7.157.359**	**6.614.452**
Provisão matemática para capitalização	-	-	-	-	5.979.268	5.215.073	**5.979.268**	**5.215.073**
Provisão de IBNR	1.606.139	1.370.964	1.056.836	1.185.023	-	-	**2.662.975**	**2.555.987**
Provisão de prêmios não ganhos	4.066.840	3.213.684	277.958	263.077	-	-	**4.344.798**	**3.476.761**
Provisão complementar de cobertura	-	-	1.624.285	1.470.235	-	-	**1.624.285**	**1.470.235**
Provisão de sinistros a liquidar	4.161.997	3.716.644	1.097.502	1.263.808	-	-	**5.259.499**	**4.980.452**
Provisão de excedente financeiro	-	-	426.239	395.227	-	-	**426.239**	**395.227**
Provisão para sorteios e resgates	-	-	-	-	631.378	600.122	**631.378**	**600.122**
Outras provisões	1.897.000	1.875.749	1.482.137	3.232.581	97.216	84.893	**3.476.353**	**5.193.223**
Total das provisões	**12.702.251**	**11.100.738**	**133.856.970**	**119.228.285**	**6.707.862**	**5.900.088**	**153.267.083**	**136.229.111**

b) Provisões técnicas por produto

Em 31 de dezembro - R$ mil

	Seguros		Vida e Previdência		Capitalização		Total	
	2014	2013	2014	2013	2014	2013	2014	2013
Saúde	6.622.586	5.877.726	-	-	-	-	**6.622.586**	**5.877.726**
Auto/RCF	3.195.820	2.721.359	-	-	-	-	**3.195.820**	**2.721.359**
DPVAT/Retrocessão (4)	242.246	210.426	3.955	554.609	-	-	**246.201**	**765.035**
Vida	14.726	14.834	6.410.820	5.543.216	-	-	**6.425.546**	**5.558.050**
Ramos elementares	2.626.873	2.276.393	-	-	-	-	**2.626.873**	**2.276.393**
Plano Gerador de Benefícios Livres - PGBL - a conceder	-	-	20.916.893	19.389.474	-	-	**20.916.893**	**19.389.474**
Vida Gerador de Benefícios Livres - VGBL - a conceder	-	-	86.977.487	74.053.885	-	-	**86.977.487**	**74.053.885**
Planos de previdência	-	-	19.547.815	19.687.101	-	-	**19.547.815**	**19.687.101**
Capitalização	-	-	-	-	6.707.862	5.900.088	**6.707.862**	**5.900.088**
Total das provisões técnicas	**12.702.251**	**11.100.738**	**133.856.970**	**119.228.285**	**6.707.862**	**5.900.088**	**153.267.083**	**136.229.111**

c) Garantias das provisões técnicas

Em 31 de dezembro - R$ mil

	Seguros		Vida e Previdência		Capitalização		Total	
	2014	2013	2014	2013	2014	2013	2014	2013
Total das provisões técnicas	**12.702.251**	**11.100.738**	**133.856.970**	**119.228.285**	**6.707.862**	**5.900.088**	**153.267.083**	**136.229.111**
(-) Custos de aquisição diferidos redutores de PPNG	(270.631)	(213.353)	-	-	-	-	**(270.631)**	**(213.353)**
(-) Parcela correspondente a resseguros contratados	(871.011)	(841.829)	(12.612)	(6.048)	-	-	**(883.623)**	**(847.877)**
(-) Depósitos retidos no IRB e depósitos judiciais	(2.318)	(2.330)	-	(54.704)	-	-	**(2.318)**	**(57.034)**
(-) Direitos creditórios	(891.065)	(775.873)	-	-	-	-	**(891.065)**	**(775.873)**
(-) Provisão de prêmios não ganhos - Seguro Saúde (5)	(949.029)	(774.247)	-	-	-	-	**(949.029)**	**(774.247)**
(-) Provisões do convênio DPVAT (4)	(236.239)	(203.994)	-	(550.668)	-	-	**(236.239)**	**(754.662)**
Total a ser coberto	**9.481.958**	**8.289.112**	**133.844.358**	**118.616.865**	**6.707.862**	**5.900.088**	**150.034.178**	**132.806.065**
Cotas de fundos de investimento (VGBL e PGBL)	-	-	107.894.380	93.443.359	-	-	**107.894.380**	**93.443.359**
Cotas de fundos de investimento (exceto VGBL e PGBL)	7.980.702	6.155.469	20.080.415	20.251.406	1.825.193	3.602.178	**29.886.310**	**30.009.053**
Títulos públicos	5.046.582	3.486.879	10.228.007	5.281.167	5.177.471	1.978.141	**20.452.060**	**10.746.187**
Títulos privados	105.943	101.109	173.684	194.651	42.729	95.610	**322.356**	**391.370**
Ações	2.956	5.029	1.296.157	1.048.629	305.184	388.824	**1.604.297**	**1.442.482**
Total das garantias das provisões técnicas	**13.136.183**	**9.748.486**	**139.672.643**	**120.219.212**	**7.350.577**	**6.064.753**	**160.159.403**	**136.032.451**

(1) A linha de "Outras provisões" de Seguros refere-se, basicamente, às provisões técnicas da carteira de "saúde individual";
(2) Compreende as operações de seguros de pessoa e previdência;
(3) A linha de "Outras provisões" de Vida e Previdência inclui, substancialmente, a "Provisão de resgates e outros valores a regularizar" e "Provisão de despesas relacionadas". No exercício de 2014, em atendimento a Circular SUSEP nº 462 de janeiro de 2013, foi revertido o saldo de "Outras Provisões Técnicas (OPT);
(4) Em janeiro de 2014, foi solicitado o desligamento dos consórcios do seguro DPVAT; e
(5) Dedução prevista no artigo 4º da Resolução Normativa ANS nº 314/12.

d) Prêmios retidos de seguros, contribuições de planos de previdência e títulos de capitalização

Exercícios findos em 31 de dezembro - R$ mil

	2014	2013
Prêmios emitidos	27.391.271	23.177.258
Contribuições de previdência complementar (inclui VGBL)	23.769.693	22.307.218
Receitas com títulos de capitalização	5.342.565	4.638.788
Prêmios de cosseguros cedidos	(135.729)	(153.485)
Prêmios restituídos	(216.212)	(218.195)
Prêmios emitidos líquidos	**56.151.588**	**49.751.584**
Prêmios de resseguros	(354.041)	(225.581)
Prêmios retidos de seguros, planos de previdência e capitalização	**55.797.547**	**49.526.003**

23) PARTICIPAÇÃO MINORITÁRIA NAS CONTROLADAS

Em 31 de dezembro - R$ mil

	2014	2013
Banco Bradesco BBI S.A.	12.838	131.205
Outros (1)	379.674	474.230
Total	**392.512**	**605.435**

(1) Representada, basicamente, por participação minoritária na Odontoprev S.A.

24) PATRIMÔNIO LÍQUIDO (CONTROLADOR)

a) Composição do capital social em quantidade de ações

O capital social, totalmente subscrito e integralizado, é dividido em ações nominativas-escriturais, sem valor nominal.

Em 31 de dezembro

	2014	2013
Ordinárias	2.103.637.129	2.103.637.129
Preferenciais	2.103.636.910	2.103.636.910
Subtotal	**4.207.274.039**	**4.207.274.039**
Em tesouraria (ordinárias)	(2.898.610)	(2.898.610)
Em tesouraria (preferenciais)	(8.984.870)	(7.866.270)
Total em circulação	**4.195.390.559**	**4.196.509.159**

b) Movimentação do capital social em quantidade de ações

	Ordinárias	Preferenciais	Total
Quantidade de ações em circulação em 31 de dezembro de 2013	**2.100.738.519**	**2.095.770.640**	**4.196.509.159**
Ações adquiridas e não canceladas	-	(1.118.600)	(1.118.600)
Quantidade de ações em circulação em 31 de dezembro de 2014	**2.100.738.519**	**2.094.652.040**	**4.195.390.559**

c) Juros sobre o capital próprio/dividendos

As ações preferenciais não possuem direito a voto, mas conferem todos os direitos e vantagens das ações ordinárias, além da prioridade assegurada pelo Estatuto Social no reembolso do capital e adicional de 10% (dez por cento) de juros sobre o capital próprio e/ou dividendos, conforme disposto no inciso II do parágrafo 1º do artigo 17 da Lei nº 6.404/76, com a nova redação na Lei nº 10.303/01.
Conforme disposição estatutária, aos acionistas estão assegurados juros sobre o capital próprio e/ou dividendos que somados correspondam, no mínimo, a 30% do lucro líquido do exercício, ajustado nos termos da Lei societária.
Os juros sobre o capital próprio são calculados com base nas contas do patrimônio líquido, limitando-se à variação da taxa de juros de longo prazo (TJLP), condicionados à existência de lucros computados antes de sua dedução ou de lucros acumulados e reservas de lucros, em montante igual ou superior a duas vezes o seu valor.
A política de remuneração do capital adotada pelo Bradesco visa distribuir juros sobre o capital próprio no valor máximo calculado em conformidade com a legislação vigente, os quais são computados, líquidos de Imposto de Renda na Fonte, no cálculo dos dividendos obrigatórios do exercício previsto no Estatuto Social.
Em reunião do Conselho de Administração de 10 de fevereiro de 2014, aprovou-se a proposta da Diretoria para pagamento aos acionistas de dividendos, em complemento aos juros sobre o capital próprio, relativos ao exercício de 2013, no valor de R$ 853.858 mil, sendo R$ 0,193826693 por ação ordinária e R$ 0,213209362 por ação preferencial, cujo pagamento foi efetuado em 7 de março de 2014.
Em reunião do Conselho de Administração de 24 de junho de 2014, aprovou-se a proposta da Diretoria para pagamento aos acionistas de dividendos intermediários, em complemento aos juros sobre o capital próprio, relativos ao primeiro semestre de 2014, no valor de R$ 829.000 mil, sendo R$ 0,188201395 por ação ordinária e R$ 0,207021535 por ação preferencial, cujo pagamento foi efetuado em 18 de julho de 2014.
Em reunião do Conselho de Administração de 22 de dezembro de 2014, aprovou-se a proposta da Diretoria para pagamento aos acionistas de juros sobre o capital próprio complementares, relativos ao exercício de 2014, no valor de R$ 2.600.300 mil, sendo R$ 0,590325800 (líquido de imposto de renda na fonte de 15% - R$ 0,501776930) por ação ordinária e R$ 0,649358380 (líquido de imposto de renda na fonte de 15% - R$ 0,551954623) por ação preferencial, cujo pagamento será efetuado em 6 de março de 2015.
O cálculo dos juros sobre o capital próprio e dividendos, relativo ao exercício findo em 31 de dezembro de 2014, está demonstrado a seguir:

	R$ mil	% (1)
Lucro líquido do exercício	15.088.818	
(-) Reserva legal	(754.442)	
Base de cálculo ajustada	**14.334.376**	
Juros sobre o capital próprio (bruto) mensais e complementares pagos e/ou provisionados	3.595.008	
Imposto de renda na fonte relativo aos juros sobre o capital próprio	(539.251)	
Dividendos intermediários pagos e/ou provisionados	1.459.572	
Juros sobre o capital próprio (líquido)/dividendos acumulados em 2014	**4.515.329**	**31,50**
Juros sobre o capital próprio (líquido)/dividendos acumulados em 2013	**3.594.300**	**31,50**

(1) Percentual dos juros sobre o capital próprio/dividendos sobre a base de cálculo ajustada.

Foram pagos e provisionados juros sobre o capital próprio, conforme segue:

R$ mil

Descrição	Por ação (bruto) Ordinárias	Por ação (bruto) Preferenciais	Valor pago/ provisionado bruto	IRRF (15%)	Valor pago/ provisionado líquido
Juros sobre o capital próprio mensais pagos	0,225815	0,248397	972.752	145.913	826.839
Juros sobre o capital próprio intermediários pagos	0,188254	0,207078	829.998	124.500	705.498
Juros sobre o capital próprio complementares pagos	0,322576	0,354834	1.421.300	213.195	1.208.105
Dividendos complementares pagos	0,193790	0,213169	853.858	-	853.858
Total acumulado em 31 de dezembro de 2013	**0,930435**	**1,023478**	**4.077.908**	**483.608**	**3.594.300**

continua...

Sumário
Caderno Empresarial 2

BALANÇO

BANCO BRADESCO S.A. 2

Diário Oficial Empresarial 2
Estado de São Paulo
Volume 125 • Número 23
São Paulo, quarta-feira, 4 de fevereiro de 2015

imprensaoficial
GOVERNO DO ESTADO DE SÃO PAULO

imprensaoficial Autoridade Certificadora Oficial do Estado de São Paulo
CASA CIVIL
GOVERNO DO ESTADO DE SÃO PAULO
documento assinado digitalmente
A IMPRENSA OFICIAL DO ESTADO SA garante a autenticidade deste documento quando visualizado diretamente no portal www.imprensaoficial.com.br quarta-feira, 4 de fevereiro de 2015 às 02:24:37.

...continuação

Bradesco

Banco Bradesco S.A.

Companhia Aberta
CNPJ 60.746.948/0001-12
Sede: Cidade de Deus, Osasco-SP

NOTAS EXPLICATIVAS DA ADMINISTRAÇÃO ÀS DEMONSTRAÇÕES CONTÁBEIS

R$ mil

Descrição	Por ação (bruto) Ordinárias	Por ação (bruto) Preferenciais	Valor pago/ provisionado bruto	IRRF (15%)	Valor pago/ provisionado líquido
Juros sobre o capital próprio mensais pagos	0,225816	0,248397	994.708	149.206	845.502
Juros sobre o capital próprio complementares provisionados (1)	0,590326	0,649358	2.600.300	390.045	2.210.255
Dividendos intermediários pagos (2)	0,188201	0,207022	829.000	-	829.000
Dividendos complementares provisionados	0,143154	0,157469	630.572	-	630.572
Total acumulado em 31 de dezembro de 2014	**1,147497**	**1,262246**	**5.054.580**	**539.251**	**4.515.329**

(1) A serem pagos em 6 de março de 2015; e
(2) Pagos em 18 de julho de 2014.

d) Ações em tesouraria

Em reunião do Conselho de Administração de 25 de junho de 2013, foi deliberada a renovação do prazo de aquisição de ações, com base nas mesmas condições anteriores, que vigorou até 26 de junho de 2014. Em reunião do Conselho de Administração de 24 de junho de 2014, foi deliberada a renovação do prazo de aquisição de ações, com base nas mesmas condições anteriores. A nova autorização vigorará até 26 de junho de 2015.

Até 31 de dezembro de 2014, foram adquiridas e permaneciam em tesouraria 2.898.610 ações ordinárias e 8.984.870 ações preferenciais, no montante de R$ 298.015 mil. O custo mínimo, médio e máximo por ação ON é de R$ 23,62221, R$ 25,41203 e R$ 27,14350, e por ação PN é de R$ 25,23185, R$ 27,16272 e R$ 33,12855, respectivamente. O valor de mercado dessas ações, em 31 de dezembro de 2014, era de R$ 34,32 por ação ON e R$ 35,06 por ação PN.

25) RECEITAS DE PRESTAÇÃO DE SERVIÇOS

Exercícios findos em 31 de dezembro - R$ mil

	BRADESCO MÚLTIPLO 2014	BRADESCO MÚLTIPLO 2013	BRADESCO CONSOLIDADO 2014	BRADESCO CONSOLIDADO 2013
Rendas de cartão	1.018.508	1.006.442	7.803.795	6.876.661
Conta corrente	4.009.917	3.595.152	4.020.631	3.607.887
Operações de crédito	2.288.256	2.006.707	2.581.673	2.244.882
Administração de fundos	899.576	851.567	2.449.818	2.323.521
Cobrança	1.476.332	1.392.288	1.565.709	1.471.005
Administração de consórcios	-	-	880.373	722.462
Underwriting/Assessoria financeira	1.070	3.641	636.407	568.402
Serviços de custódia e corretagens	307.427	300.473	520.290	510.785
Arrecadações	371.874	352.928	372.205	353.265
Outras	331.111	261.839	959.183	780.729
Total	**10.704.071**	**9.771.037**	**21.790.084**	**19.459.599**

26) DESPESAS DE PESSOAL

Exercícios findos em 31 de dezembro - R$ mil

	BRADESCO MÚLTIPLO 2014	BRADESCO MÚLTIPLO 2013	BRADESCO CONSOLIDADO 2014	BRADESCO CONSOLIDADO 2013
Proventos	4.965.794	4.710.673	6.415.885	6.017.209
Benefícios	2.264.870	2.112.723	2.918.997	2.701.970
Encargos sociais	1.981.192	1.881.872	2.434.495	2.293.667
Participação dos empregados nos lucros	1.000.747	888.459	1.256.427	1.115.330
Provisão para processos trabalhistas (1)	999.090	527.270	1.284.797	806.257
Treinamentos	109.550	99.526	144.658	126.836
Total	**11.321.243**	**10.220.523**	**14.455.259**	**13.061.269**

(1) Inclui, no exercício findo em 31 de dezembro de 2014, a constituição de provisões trabalhistas relativo ao aprimoramento da metodologia de cálculo originários de bancos adquiridos, com características peculiares, baseado na atualização do histórico de perda recente, no montante de R$ 488.300 mil.

27) OUTRAS DESPESAS ADMINISTRATIVAS

Exercícios findos em 31 de dezembro - R$ mil

	BRADESCO MÚLTIPLO 2014	BRADESCO MÚLTIPLO 2013	BRADESCO CONSOLIDADO 2014	BRADESCO CONSOLIDADO 2013
Serviços de terceiros	1.795.256	1.741.952	3.910.403	3.665.502
Depreciação e amortização	2.346.739	2.189.915	1.933.000	1.746.523
Comunicação	893.414	964.004	1.524.016	1.608.216
Processamento de dados	811.707	865.580	1.371.663	1.297.411
Propaganda, promoções e publicidade	566.229	487.476	934.182	792.519
Aluguéis	1.206.980	1.102.225	894.620	830.841
Transportes	659.801	712.943	776.218	832.345
Serviços do sistema financeiro	596.862	566.979	773.850	732.381
Manutenção e conservação de bens	896.714	865.052	700.218	661.094
Segurança e vigilância	552.532	488.035	558.664	494.585
Materiais	216.371	201.859	341.511	310.151
Água, energia e gás	219.168	206.014	237.418	224.990
Viagens	48.553	38.281	155.550	138.011
Outras	1.038.218	930.006	903.708	1.094.935
Total	**11.848.544**	**11.360.321**	**15.015.021**	**14.429.504**

28) DESPESAS TRIBUTÁRIAS

Exercícios findos em 31 de dezembro - R$ mil

	BRADESCO MÚLTIPLO 2014	BRADESCO MÚLTIPLO 2013	BRADESCO CONSOLIDADO 2014	BRADESCO CONSOLIDADO 2013
Contribuição à Cofins	1.184.935	1.096.421	2.827.390	2.744.974
Contribuição ao PIS	192.642	178.279	503.543	489.975
Imposto sobre Serviços de Qualquer Natureza - ISSQN	361.185	328.882	571.850	531.829
Despesas com IPTU	57.161	51.881	60.793	53.883
Outras	85.757	78.611	268.283	208.301
Total	**1.881.680**	**1.734.074**	**4.231.859**	**4.028.962**

29) OUTRAS RECEITAS OPERACIONAIS

Exercícios findos em 31 de dezembro - R$ mil

	BRADESCO MÚLTIPLO 2014	BRADESCO MÚLTIPLO 2013	BRADESCO CONSOLIDADO 2014	BRADESCO CONSOLIDADO 2013
Outras receitas financeiras	365.178	303.672	1.916.915	1.596.283
Reversão de outras provisões operacionais (1)	445.537	2.073.261	1.976.951	2.615.863
Resultado na venda de mercadorias	-	-	10.270	87.626
Receitas de recuperação de encargos e despesas	98.332	70.600	179.308	110.905
Outras	417.272	477.721	1.054.013	983.575
Total	**1.326.319**	**2.925.254**	**5.137.457**	**5.394.252**

(1) Inclui: (i) no Bradesco Consolidado de 2014, a reversão de provisão fiscal, relativo ao processo Cofins, cuja matéria teve seu encerramento favorável à Organização (Nota 19b (v)); e (ii) no Bradesco Múltiplo e Bradesco Consolidado de 2013, o efeito da reversão da provisão anteriormente registrado, relativo a adesão ao programa de parcelamento e pagamento à vista de débitos tributários.

30) OUTRAS DESPESAS OPERACIONAIS

Exercícios findos em 31 de dezembro - R$ mil

	BRADESCO MÚLTIPLO 2014	BRADESCO MÚLTIPLO 2013	BRADESCO CONSOLIDADO 2014	BRADESCO CONSOLIDADO 2013
Outras despesas financeiras	794.837	1.084.041	4.910.678	4.363.067
Despesas com perdas diversas	304.838	412.599	1.755.229	1.628.011
Despesas com comissão de empréstimos e financiamentos	-	-	1.339.331	1.355.198
Despesas com descontos concedidos	911.640	710.986	1.329.192	1.073.612
Amortização de intangível	60.563	73.704	848.162	922.438
Amortização de ágio (Nota 16a)	-	-	176.646	210.901
Outras (1)	1.825.061	1.192.424	1.808.484	1.864.837
Total	**3.896.939**	**3.473.754**	**12.167.722**	**11.418.064**

(1) Inclui: (i) no Bradesco Múltiplo e Bradesco Consolidado de 2014, a constituição de provisões fiscais, relativo ao processo do PIS - EC 17/97 (Nota 19b (v)); e (ii) no Bradesco Múltiplo e Bradesco Consolidado de Dezembro de 2014 e Dezembro 2013, despesas por análise de recuperabilidade de ativos - *impairment* (Notas 14 e 16c).

31) RESULTADO NÃO OPERACIONAL

Exercícios findos em 31 de dezembro - R$ mil

	BRADESCO MÚLTIPLO 2014	BRADESCO MÚLTIPLO 2013	BRADESCO CONSOLIDADO 2014	BRADESCO CONSOLIDADO 2013
Resultado na alienação e baixa de valores, bens e investimentos (1)	(142.610)	(114.802)	(366.729)	(126.959)
Constituição/reversão de provisões não operacionais	(190.880)	(137.632)	(211.641)	(183.347)
Outros	69.232	74.928	62.606	67.973
Total	**(264.258)**	**(177.506)**	**(515.764)**	**(242.333)**

(1) Inclui, no Bradesco Consolidado de 31 de dezembro de 2014 e 31 de dezembro de 2013, resultado na alienação das ações da BM&FBOVESPA.

32) TRANSAÇÕES COM PARTES RELACIONADAS (DIRETAS E INDIRETAS)

a) As transações com partes relacionadas (diretas e indiretas) são efetuadas em condições e taxas compatíveis com as médias praticadas com terceiros, quando aplicável, vigentes nas datas das operações. As principais transações estão assim representadas:

Em 31 de dezembro - R$ mil

	2014 Ativos (passivos)	2014 Receitas (despesas)	2013 Ativos (passivos)	2013 Receitas (despesas)
Juros sobre o capital próprio e dividendos:	**1.647.779**	**2.147.581**	**3.738.733**	**3.374.475**
Cidade de Deus Companhia Comercial de Participações (1)	(750.925)	-	(533.391)	-
Fundação Bradesco (1)	(268.664)	-	(190.835)	-
Banco Alvorada S.A. (2)	398.353	100.000	441.396	199.999
Banco Bradesco Financiamentos S.A. (2)	272.000	1.247.000	1.020.000	1.200.000
Bradesco Leasing S.A. Arrendamento Mercantil (2)	25.500	177.000	178.500	210.000
Elba Holdings Ltda. (2)	200.182	-	200.182	-
Bradseg Participações S.A. (2)	1.219.009	-	1.034.671	-
Banco Bradesco BERJ S.A. (2)	-	-	1.031.894	1.213.993
Banco Bradesco BBI S.A. (2)	326.044	383.581	309.324	363.910
Outros controladores, controladas e controle compartilhado	226.280	240.000	246.992	186.573
Depósitos à vista/Poupança:	**(660.152)**	**(798)**	**(602.032)**	**(602)**
Bradesco Vida e Previdência S.A. (2)	(513)	-	(32)	-
Banco Bradesco Cartões S.A. (2)	(77.757)	-	(39.094)	-
Brasília Cayman Investments II Limited (2)	(210.829)	-	(185.962)	-
Pessoal-chave da Administração (4)	(19.651)	(798)	(19.402)	(602)
Outros controladores, controladas e controle compartilhado	(351.402)	-	(357.542)	-
Depósitos a prazo:	**(163.518)**	**(84.646)**	**(277.450)**	**(65.486)**
Cidade de Deus Companhia Comercial de Participações (1)	(59.941)	(71)	(61.332)	(51)
Fidelity Processadora e Serviços S.A. (3)	(316)	(13.219)	(92.873)	(7.317)
Cia. Brasileira de Soluções e Serviços - Alelo (3)	-	(7.515)	-	(15.098)
Pessoal-chave da Administração (4)	(73.181)	(8.373)	(79.058)	(6.869)
Outros controladores, controladas e controle compartilhado	(30.080)	(55.468)	(44.187)	(36.151)
Depósitos no exterior em moedas estrangeiras:	**94.723**	**-**	**99.521**	**-**
Banco Bradesco Europa S.A. (2)	94.716	-	99.513	-
Banco Bradesco Argentina S.A. (2)	7	-	8	-
Aplicações em moedas estrangeiras:	**4.863.547**	**39.833**	**2.372.899**	**22**
Banco Bradesco Europa S.A. (2)	4.863.547	39.833	2.372.899	22

Em 31 de dezembro - R$ mil

	2014 Ativos (passivos)	2014 Receitas (despesas)	2013 Ativos (passivos)	2013 Receitas (despesas)
Captações/aplicações em depósitos interfinanceiros (a):				
Captações:	**(95.822.912)**	**(11.027.326)**	**(112.347.873)**	**(8.284.540)**
Alvorada Cartões, Crédito, Financiamento e Investimento S.A. (2)	-	(31.072)	(1.320.505)	(98.682)
Banco Alvorada S.A. (2)	-	(82.160)	(1.343.917)	(196.216)
Banco Bradesco Financiamentos S.A. (2)	(25.754.319)	(2.711.927)	(29.247.986)	(2.165.932)
Banco Boavista Interatlântico S.A. (2)	-	(50.835)	(758.030)	(56.448)
Banco Bradesco BBI S.A. (2)	(822.156)	(234.866)	(4.034.603)	(413.373)
Banco Ibi S.A. (2)	(419.987)	(39.866)	(531.077)	(34.718)
Bradesco Leasing S.A. Arrendamento Mercantil (2)	(19.609.850)	(2.825.309)	(29.947.867)	(1.673.884)
Banco Bradesco BERJ S.A. (2)	(46.187.028)	(5.006.916)	(42.966.024)	(3.631.280)
Outros controladores, controladas e controle compartilhado	(3.029.572)	(44.375)	(2.197.864)	(14.007)
Aplicações:	**62.840.061**	**6.374.115**	**60.792.412**	**5.689.714**
Banco Bradesco Financiamentos S.A. (2)	38.602.433	4.058.324	40.318.190	4.059.827
Banco Bankpar S.A. (2)	-	66.000	1.414.405	107.332
Banco Bradesco Cartões S.A. (2)	22.370.349	2.196.556	18.975.600	1.490.806
Outros controladores, controladas e controle compartilhado	1.867.279	53.235	84.217	31.749
Captações/aplicações no mercado aberto (b):				
Captações:	**(43.623.748)**	**(3.762.660)**	**(33.387.463)**	**(2.492.745)**
Ágora CTVM S.A. (2)	(319.693)	(42.302)	(408.601)	(36.924)
Alvorada Administradora de Cartões Ltda. (2)	-	-	-	(3.073)
Alvorada Serviços e Negócios Ltda. (2)	(453.047)	(46.544)	(785.437)	(61.000)
Banco Bradesco Financiamentos S.A. (2)	(92.659)	(22.487)	(104.268)	(16.609)
Banco Bradesco Cartões S.A. (2)	(390.725)	(43.401)	(85.776)	(35.006)
Tempo Serviços Ltda. (2)	(1.280.017)	(10.732)	(70.162)	(11.063)
Banco Bradesco BBI S.A. (2)	(441.880)	(18.410)	(106.125)	(10.538)
Bradesco Leasing S.A. Arrendamento Mercantil (2)	(31.578.957)	(2.894.763)	(25.914.189)	(2.043.054)
Bradesco S.A. - CTVM (2)	(506.747)	(38.112)	(537.133)	(31.368)
Embaúba Holdings Ltda. (2)	(740.218)	(73.617)	-	-
STVD Holdings S.A. (2)	(640.359)	(33.733)	-	-
Serel Participações em Imóveis S.A. (2)	(489.839)	(48.946)	-	-
Bradesplan Participações Ltda. (2)	(1.027.622)	(48.023)	(62.056)	(18.260)
Cia. Securitizadora de Créditos Financeiros Rubi (2)	(438.742)	(42.789)	-	-
Pessoal-chave da Administração (4)	(92.043)	(12.420)	(153.436)	(16.032)
Outros controladores, controladas e controle compartilhado	(5.131.200)	(386.381)	(5.160.280)	(209.818)
Aplicações:	**20.479.946**	**2.064.400**	**18.417.166**	**527.992**
Banco Bradesco BERJ S.A. (2)	20.479.946	2.064.400	18.417.166	527.992
Recursos de emissão de títulos:	**(619.551)**	**(59.746)**	**(564.862)**	**(36.113)**
Pessoal-chave da Administração (4)	(619.551)	(59.746)	(564.862)	(36.113)
Instrumentos financeiros derivativos (*Swap*) (c):	**(32.646)**	**(49.424)**	**(22.329)**	**(2.104)**
Tempo e Serviços Ltda. (2)	(1.925)	2.821	(201)	57
Banco Bradesco BBI S.A. (2)	(27.056)	(50.986)	(21.493)	(1.081)
Outros controladores, controladas e controle compartilhado	(3.665)	(1.259)	(635)	(1.080)
Obrigações por empréstimos e repasses no exterior (d):	**(128.699)**	**(1.711)**	**(122.828)**	**(3.208)**
Banco Bradesco Europa S.A. (2)	(128.699)	(1.711)	(122.828)	(3.208)
Prestação de serviços	**(20.344)**	**(460.494)**	**(30.857)**	**(507.324)**
Scopus Tecnologia Ltda. (2) Empresa alienada em dezembro de 2014	-	(371.616)	(35.032)	(452.072)
Scopus Soluções em TI S.A. (2)	(14.302)	(58.001)	-	-
Fidelity Processadora e Serviços S.A. (3)	(9.534)	(109.896)	(2.213)	(118.576)
Cia Brasileira de Soluções e Serviços - Alelo (3)	3.492	9.124	6.387	29.936
Cia. Brasileira de Meios de Pagamento - Cielo S.A. (3)	-	34.162	-	-
Outros controladores, controladas e controle compartilhado	-	35.733	1	33.388
Aluguéis de agências:	**-**	**(446.233)**	**-**	**(390.884)**
Fundação Bradesco (1)	-	(1.485)	-	-
Outros controladores, controladas e controle compartilhado	-	(444.748)	-	(390.884)
Títulos e valores mobiliários:	**82.840.087**	**7.924.934**	**73.918.971**	**5.182.825**
Bradesco Leasing S.A. Arrendamento Mercantil (2)	82.840.087	7.924.934	73.918.971	5.182.825
Dívidas subordinadas:	**-**	**(27)**	**(754)**	**(56)**
Cidade de Deus Companhia Comercial de Participações (1)	-	-	-	-
Fundação Bradesco (1)	-	(27)	(754)	(56)
Obrigações por emissão de letras financeiras:	**(6.809.466)**	**(792.897)**	**(5.997.381)**	**(447.650)**
Bradesplan Participações Ltda. (2)	(2.797.634)	(283.351)	(2.516.778)	(161.174)
STVD Holdings S.A. (2)	(930.486)	(122.909)	(836.298)	(105.529)
Tempo e Serviços Ltda. (2)	(209.642)	(132.276)	(1.131.896)	(74.775)
Cia. Securitizadora de Créditos Financeiros Rubi (2)	(976.038)	(100.165)	(889.691)	(68.959)
Andorra Holding S.A. (2)	-	-	-	(7.286)
Quixaba Empreendimentos e Participações Ltda. (2)	-	(23.616)	-	-
Bradesco Administradora de Consórcios Ltda. (2)	(785.751)	(35.751)	-	-
Alvorada Serviços e Negócios Ltda. (2)	(408.031)	(38.391)	-	-
Alvorada Administradora de Cartões Ltda. (2)	(336.017)	(34.625)	-	-
Outros controladores, controladas e controle compartilhado	(365.867)	(21.813)	(622.718)	(29.927)

(1) Controladores;
(2) Controladas e Coligadas;
(3) Controle Compartilhado; e
(4) Pessoal-chave da Administração.
(a) Aplicações interfinanceiras de liquidez - depósitos interfinanceiros com taxas equivalentes às do CDI - certificado de depósito interfinanceiro;
(b) Recompras e/ou revendas a liquidar, de operações compromissadas, lastreadas em títulos públicos, com taxas equivalentes às do "*overnight*";
(c) Diferenciais a receber e a pagar de operações de "*swap*"; e
(d) Empréstimos no exterior, captados em moeda estrangeira, para financiamento à exportação, com encargos equivalentes à variação cambial e juros do mercado internacional.

b) Remuneração do pessoal-chave da Administração

Anualmente, na Assembleia Geral Ordinária são fixados:

- O montante global anual da remuneração dos Administradores, que é definido em reunião do Conselho de Administração, a ser pago aos membros do próprio Conselho e da Diretoria, conforme determina o Estatuto Social; e
- A verba destinada a custear Planos de Previdência Complementar aberta dos Administradores, dentro do Plano de Previdência destinado aos Funcionários e Administradores da Organização Bradesco.

Para 2014, foi determinado o valor máximo de R$ 355.100 mil para remuneração dos Administradores e de R$ 354.600 mil para custear planos de previdência complementar de contribuição definida.

Ainda em relação à remuneração da Administração, a atual política estabelece que 50% do valor líquido da remuneração variável, caso haja, deve ser destinada à aquisição de ações PN do Banco Bradesco S.A., que terão sua movimentação disponível em três parcelas iguais, anuais e sucessivas, vencendo a primeira parcela no ano subsequente da data de pagamento. Este procedimento está aderente à Resolução CMN nº 3.921/10, que dispõe sobre a política de remuneração de administradores das instituições financeiras.

Benefícios de curto prazo a administradores

Em 31 de dezembro - R$ mil

	2014	2013
Proventos	319.743	326.132
Contribuição ao INSS	71.611	73.123
Total	**391.354**	**399.255**

Benefícios pós-emprego

Em 31 de dezembro - R$ mil

	2014	2013
Planos de previdência complementar de contribuição definida	322.726	322.926
Total	**322.726**	**322.926**

O Bradesco não possui benefícios de longo prazo de rescisão de contrato de trabalho ou remuneração em instrumento baseado em ações, nos termos do CPC 10 - Pagamento Baseado em Ações, aprovado pela Resolução CMN nº 3.989/11, para seu pessoal-chave da Administração.

Outras informações

I) Conforme legislação em vigor, as instituições financeiras não podem conceder empréstimos ou adiantamentos para:

a) Diretores e membros dos Conselhos consultivos ou administrativo, fiscais e semelhantes, bem como aos seus respectivos cônjuges e parentes até o 2º grau;

b) Pessoas físicas ou jurídicas que participem de seu capital, com mais de 10%; e

c) Pessoas jurídicas de cujo capital participem, com mais de 10%, a própria instituição financeira, quaisquer diretores ou administradores da própria instituição, bem como seus cônjuges e respectivos parentes até o 2º grau.

Desta forma, não são efetuados, pelas instituições financeiras, empréstimos ou adiantamentos a qualquer subsidiária, membros do Conselho de Administração ou da Diretoria Executiva e seus familiares.

II) Participação acionária

Os membros do Conselho de Administração e da Diretoria possuíam, em conjunto, a seguinte participação acionária no Bradesco:

Em 31 de dezembro

	2014	2013
• Ações ordinárias	0,72%	0,73%
• Ações preferenciais	1,04%	1,02%
Total de ações (1)	**0,88%**	**0,87%**

(1) Em 31 de dezembro de 2014, a participação acionária direta e indireta dos membros do Conselho de Administração e da Diretoria no Bradesco totalizou 2,98% de ações ordinárias, 1,08% de ações preferenciais e 2,03% do total de ações.

33) INSTRUMENTOS FINANCEIROS

a) Gerenciamento de riscos

A atividade de gerenciamento de riscos é altamente estratégica em virtude da crescente complexidade dos serviços e produtos, e da globalização dos negócios da Organização. O dinamismo dos mercados nos conduz a um constante aprimoramento desta atividade, na busca das melhores práticas, o que permitiu ao Bradesco, autorizado pelo Bacen, utilizar, a partir de janeiro de 2013, modelos internos de risco de mercado, que já eram utilizados na sua gestão, para apuração do capital regulamentar.

A Organização exerce o controle corporativo dos riscos de modo integrado e independente, preservando e valorizando o ambiente de decisões colegiadas, desenvolvendo e implementando metodologias, modelos, ferramentas de mensuração e controle. Promove ainda a atualização dos funcionários em todos os níveis hierárquicos, desde as áreas de negócios até o Conselho de Administração.

O processo de gerenciamento permite que os riscos sejam proativamente identificados, mensurados, mitigados, acompanhados e reportados, o que se faz necessário em face da complexidade dos produtos financeiros e do perfil de atividades da Organização.

Gerenciamento de risco de crédito

O risco de crédito é representado pela possibilidade de ocorrer perdas associadas ao não cumprimento, pelo tomador ou contraparte, de suas respectivas obrigações financeiras nos termos pactuados, bem como à desvalorização de contrato de crédito decorrente da deterioração na classificação de risco do tomador, à redução de ganhos ou remunerações, às vantagens concedidas na renegociação, aos custos de recuperação e a outros valores relativos ao descumprimento de obrigações financeiras da contraparte.

O gerenciamento de risco de crédito da Organização é um processo contínuo e evolutivo de mapeamento, desenvolvimento, aferição e diagnóstico, através de modelos, instrumentos e procedimentos, exige alto grau de disciplina e controle nas análises das operações efetuadas e preserva a integridade e a independência dos processos.

continua...

Sumário
Caderno Empresarial 2

BALANÇO

BANCO BRADESCO S.A. 2

Diário Oficial Empresarial 2
Estado de São Paulo

Volume 125 • Número 23 **Página 16**
São Paulo, quarta-feira, 4 de fevereiro de 2015

imprensaoficial
GOVERNO DO ESTADO DE SÃO PAULO

imprensaoficial Autoridade Certificadora Oficial do Estado de São Paulo — CASA CIVIL — GOVERNO DO ESTADO DE SÃO PAULO — documento assinado digitalmente

A IMPRENSA OFICIAL DO ESTADO SA garante a autenticidade deste documento quando visualizado diretamente no portal www.imprensaoficial.com.br quarta-feira, 4 de fevereiro de 2015 às 02:24:37.

...continuação

Banco Bradesco S.A.

Companhia Aberta
CNPJ 60.746.948/0001-12
Sede: Cidade de Deus, Osasco-SP

NOTAS EXPLICATIVAS DA ADMINISTRAÇÃO ÀS DEMONSTRAÇÕES CONTÁBEIS

A Organização controla a exposição ao risco de crédito, que decorre principalmente de operações de crédito, de títulos e valores mobiliários e instrumentos financeiros derivativos. Há também o risco de crédito em obrigações financeiras relacionadas a compromissos de créditos ou prestação de garantias financeiras.
Com o objetivo de não comprometer a qualidade da carteira são observados todos os aspectos pertinentes ao processo de concessão de crédito, concentração, exigência de garantias, prazos, dentre outros.
A Organização exerce continuamente o mapeamento de todas as atividades que podem gerar exposição ao risco de crédito, com as respectivas classificações quanto à probabilidade e magnitude, assim como a identificação dos seus gestores, mensuração e planos de mitigação.

Gerenciamento de risco de mercado

O risco de mercado é representado pela possibilidade de perda financeira por oscilação de preços e taxas de juros dos instrumentos financeiros da Organização, uma vez que suas operações ativas e passivas podem apresentar descasamentos de prazos, moedas e indexadores.
Este risco é cuidadosamente identificado, mensurado, mitigado, controlado e reportado. O perfil de exposição a risco de mercado da Organização está alinhado às diretrizes estabelecidas pelo processo de governança, com limites monitorados tempestivamente de maneira independente.
Todas as operações que expõem a Organização a risco de mercado são mapeadas, mensuradas e classificadas quanto à probabilidade e magnitude, sendo todo o processo aprovado pela estrutura de governança.
O processo de gerenciamento do risco de mercado é realizado de maneira corporativa. Este processo envolve diversas áreas, com atribuições específicas, garantindo uma estrutura eficiente, sendo que a mensuração e controle do risco de mercado são realizados de maneira centralizada e independente. O processo de gerenciamento, aprovado pelo Conselho de Administração, é também revisado no mínimo anualmente pelos Comitês e pelo próprio Conselho de Administração.
Em consonância com as práticas de Governança Corporativa, tendo por objetivo preservar e fortalecer a administração dos riscos de mercado e liquidez na Organização, bem como atender aos dispositivos da Resolução nº 3.464/07 do CMN, o Conselho de Administração aprovou a Política de Gestão de Riscos de Mercado e Liquidez, cuja revisão é realizada no mínimo anualmente pelos Comitês competentes e pelo próprio Conselho de Administração, fornecendo as principais diretrizes de atuação para aceitação, controle e gerenciamento dos riscos de mercado e liquidez. Além desta política, a Organização dispõe de normas específicas para regulamentar o processo de gerenciamento de riscos de mercado e liquidez.

Apresentamos o balanço patrimonial por moedas:

Em 31 de dezembro - R$ mil

	2014			2013
	Balanço	Nacional	Estrangeira (1) (2)	Estrangeira (1) (2)
Ativo				
Circulante e realizável a longo prazo	**1.016.969.347**	**951.180.903**	**65.788.444**	**60.859.376**
Disponibilidades	14.645.611	10.940.495	3.705.116	2.964.380
Aplicações interfinanceiras de liquidez	202.412.056	201.583.100	828.956	3.582.928
Títulos e valores mobiliários e instrumentos financeiros derivativos	346.357.966	332.333.827	14.024.139	12.546.864
Relações interfinanceiras e interdependências	52.003.976	52.003.976	-	-
Operações de crédito e de arrendamento mercantil	296.407.031	259.364.898	37.042.133	33.073.614
Outros créditos e outros valores e bens	105.142.707	94.954.607	10.188.100	8.691.590
Permanente	**15.070.604**	**14.964.649**	**105.955**	**43.739**
Investimentos	1.712.465	1.709.812	2.653	351
Imobilizado de uso e de arrendamento	4.887.145	4.868.575	18.570	14.911
Intangível	8.470.994	8.386.262	84.732	28.477
Total	**1.032.039.951**	**966.145.552**	**65.894.399**	**60.903.115**
Passivo				
Circulante e exigível a longo prazo	**949.846.520**	**871.066.053**	**78.780.467**	**71.949.294**
Depósitos	211.612.558	181.661.816	29.950.742	25.158.874
Captações no mercado aberto	320.194.095	313.235.269	6.958.826	2.266.279
Recursos de emissão de títulos	84.825.433	76.059.307	8.766.126	11.474.847
Relações interfinanceiras e interdependências	5.957.419	4.200.026	1.757.393	1.871.243
Obrigações por empréstimos e repasses	58.998.136	41.996.474	17.001.662	15.646.131
Instrumentos financeiros derivativos	3.281.863	2.461.020	820.843	346.724
Provisão técnica de seguros, previdência e capitalização	153.267.083	153.266.238	845	1.076
Outras obrigações:				
- Dívidas subordinadas	35.821.667	26.500.090	9.321.577	8.951.638
- Outras	75.888.266	71.685.813	4.202.453	6.232.482
Resultados de exercícios futuros	**292.669**	**292.669**	**-**	**-**
Participação minoritária nas controladas	**392.512**	**392.512**	**-**	**-**
Patrimônio líquido	**81.508.250**	**81.508.250**	**-**	**-**
Total	**1.032.039.951**	**953.259.484**	**78.780.467**	**71.949.294**
Posição líquida de ativos e passivos			**(12.886.068)**	**(11.046.179)**
Derivativos - posição líquida (2)			(17.327.187)	(11.555.704)
Outras contas de compensação líquidas (3)			(1.012.215)	(170.905)
Posição cambial líquida (passiva)			**(31.225.470)**	**(22.772.788)**

(1) Valores expressos e/ou indexados, basicamente, em dólares norte-americanos;
(2) Excluídas as operações vencíveis em D+1, a serem liquidadas em moeda do último dia do mês; e
(3) Referem-se a outros compromissos registrados em conta de compensação.

VaR Modelo Interno - Carteira *Trading*

O VaR para o horizonte de 1 dia está demonstrado no quadro a seguir:

R$ mil

	2014		2013
Fatores de riscos	**31 de dezembro**	**30 de setembro**	**31 de dezembro**
Prefixado	20.368	28.488	18.626
IGP-M/IPCA	10.495	25.317	15.158
Cupom cambial	6.048	4.897	4.999
Moeda estrangeira	8.640	1.866	10.387
Renda variável	3.737	8	476
Soberanos/*Eurobonds* e *Treasuries*	5.526	3.341	6.310
Outros	1.995	1.504	1.055
Efeito correlação/diversificação	(20.260)	(12.345)	(16.069)
VaR (*Value at Risk*)	**36.549**	**53.076**	**40.942**

Valores líquidos de efeitos fiscais.

Análise de sensibilidade

A Carteira *Trading* também é acompanhada diariamente por análises de sensibilidade, que medem o efeito dos movimentos das curvas de mercado e dos preços sobre nossas posições. Além disso, é realizada trimestralmente análise de sensibilidade das exposições financeiras (Carteiras *Trading* e *Banking*) da Organização, seguindo as determinações da Instrução CVM nº 475/08.
Cabe ressaltar que, os impactos das exposições financeiras da Carteira *Banking* (notadamente nos fatores taxa de juros e índices de preços), não necessariamente representam potencial prejuízo contábil para a Organização. Isto ocorre porque parte das operações de crédito que estão na Carteira *Banking* é financiada por depósitos à vista e/ou poupança, os quais são "*hedge* natural" para eventuais oscilações de taxa de juros, bem como as oscilações de taxa de juros não representam impacto material sobre o resultado da Instituição, uma vez que a intenção é manter as operações de crédito até o seu vencimento. Além disso, em razão da nossa forte participação no mercado de seguros e previdência, temos um volume expressivo em ativos, que são corrigidos por índices de preços, vinculados às devidas provisões técnicas.

Análise de Sensibilidade - Carteiras *Trading* e *Banking*

R$ mil

		Carteiras *Trading* e *Banking* (1)					
		31 de dezembro de 2014			31 de dezembro de 2013		
		Cenários			Cenários		
		1	2	3	1	2	3
Taxa de juros em reais	Exposições sujeitas às variações de taxas de juros prefixadas e cupom de taxas de juros	(6.653)	(2.026.998)	(3.924.153)	(7.177)	(1.942.202)	(3.739.065)
Índices de preços	Exposições sujeitas à variação da taxa dos cupons de índices de preços	(9.382)	(1.370.926)	(2.568.347)	(14.665)	(2.100.989)	(3.876.937)
Cupom cambial	Exposições sujeitas à variação da taxa dos cupons de moedas estrangeiras	(526)	(57.069)	(106.625)	(371)	(49.769)	(91.023)
Moeda estrangeira	Exposições sujeitas à variação cambial	(7.430)	(142.382)	(272.480)	(11.161)	(253.210)	(482.709)
Renda variável	Exposições sujeitas à variação do preço de ações	(17.898)	(447.446)	(894.892)	(22.002)	(550.045)	(1.100.090)
Soberanos/ *Eurobonds* e *Treasuries*	Exposições sujeitas à variação da taxa de juros de papéis negociados no mercado internacional	(898)	(40.715)	(79.422)	(764)	(50.300)	(96.883)
Outros	Exposições que não se enquadram nas definições anteriores	(1.100)	(28.795)	(57.591)	(397)	(9.939)	(19.877)
Total sem correlação dos fatores de risco		**(43.887)**	**(4.114.331)**	**(7.903.510)**	**(56.537)**	**(4.956.454)**	**(9.406.584)**
Total com correlação dos fatores de risco		**(32.947)**	**(3.412.335)**	**(6.546.331)**	**(39.608)**	**(4.078.197)**	**(7.698.477)**

(1) Valores líquidos de efeitos fiscais.

Demonstramos também a seguir, a análise de sensibilidade exclusivamente da Carteira *Trading,* que representa as exposições que poderão causar impactos relevantes sobre o resultado da Organização, cabendo ressaltar que, os resultados apresentados revelam os impactos para cada cenário numa posição estática da carteira. O dinamismo do mercado faz com que essas posições se alterem continuamente e não obrigatoriamente reflitam a posição aqui demonstrada. Além disso, conforme comentado anteriormente, a Organização possui um processo de gestão contínua do risco de mercado, que procura, constantemente, pelo dinamismo do mercado, formas de mitigar os riscos associados, de acordo com a estratégia determinada pela Alta Administração. Assim, em casos de sinais de deterioração de determinada posição, ações proativas são tomadas para minimização de possíveis impactos negativos, visando maximizar a relação risco retorno para a Organização.

Análise de Sensibilidade - Carteira *Trading*

R$ mil

		Carteira *Trading* (1)					
		31 de dezembro de 2014			31 de dezembro de 2013		
		Cenários			Cenários		
		1	2	3	1	2	3
Taxa de juros em reais	Exposições sujeitas às variações de taxas de juros prefixadas e cupom de taxas de juros	(1.171)	(366.067)	(712.658)	(1.161)	(314.600)	(610.764)
Índices de preços	Exposições sujeitas à variação da taxa dos cupons de índices de preços	(569)	(80.643)	(157.231)	(714)	(101.267)	(196.397)
Cupom cambial	Exposições sujeitas à variação da taxa dos cupons de moedas estrangeiras	(435)	(47.993)	(89.385)	(378)	(51.033)	(93.293)
Moeda estrangeira	Exposições sujeitas à variação cambial	(3.418)	(85.185)	(170.367)	(6.050)	(148.787)	(297.318)
Renda variável	Exposições sujeitas à variação do preço de ações	(651)	(16.264)	(32.529)	(920)	(23.008)	(46.016)
Soberanos/ *Eurobonds* e *Treasuries*	Exposições sujeitas à variação da taxa de juros de papéis negociados no mercado internacional	(574)	(29.250)	(56.730)	(590)	(43.582)	(83.593)
Outros	Exposições que não se enquadram nas definições anteriores	(1.121)	(27.687)	(55.374)	(20)	(505)	(1.010)
Total sem correlação dos fatores de risco		**(7.939)**	**(653.089)**	**(1.274.274)**	**(9.833)**	**(682.782)**	**(1.328.391)**
Total com correlação dos fatores de risco		**(5.250)**	**(434.142)**	**(843.678)**	**(7.434)**	**(509.080)**	**(991.248)**

(1) Valores líquidos de efeitos fiscais.

As análises de sensibilidade foram efetuadas a partir dos cenários elaborados para as respectivas datas, sempre considerando as informações de mercado na época e cenários que afetariam negativamente nossas posições, conforme exemplos abaixo:

Cenário 1: Com base nas informações de mercado (BM&FBOVESPA, Anbima, etc.) foram aplicados choques de 1 ponto base para taxa de juros e 1% de variação para preços. Por exemplo: para uma cotação Real/Dólar de R$ 2,65 foi utilizado um cenário de R$ 2,67, enquanto para uma taxa de juros prefixada de 1 ano de 12,96% foi aplicado um cenário de 12,97%;

Cenário 2: Foram determinados choques de 25% com base no mercado. Por exemplo: para uma cotação Real/Dólar de R$ 2,65 foi utilizado um cenário de R$ 3,31, enquanto para uma taxa de juros prefixada de 1 ano de 12,96% foi utilizado um cenário de 16,20%. Os cenários para os demais fatores de risco também representaram choque de 25% nas respectivas curvas ou preços; e

Cenário 3: Foram determinados choques de 50% com base no mercado. Por exemplo: para uma cotação Real/Dólar de R$ 2,65 foi utilizado um cenário de R$ 3,97, enquanto para uma taxa de juros prefixada de 1 ano de 12,96% foi utilizado um cenário de 19,44%. Os cenários para os demais fatores de risco também representam choque de 50% nas respectivas curvas ou preços.

Risco de Liquidez

Risco de Liquidez é representado pela possibilidade de a instituição não ser capaz de honrar eficientemente suas obrigações, sem afetar suas operações diárias e sem incorrer em perdas significativas, bem como pela possibilidade de a instituição não conseguir negociar a preço de mercado uma posição, devido ao seu tamanho elevado em relação ao volume normalmente transacionado ou em razão de alguma descontinuidade no mercado.
O conhecimento e o acompanhamento deste risco são cruciais, sobretudo para que a Organização possa liquidar as operações em tempo hábil e de modo seguro.
O processo de gerenciamento do risco de liquidez é realizado de maneira corporativa. Este processo envolve diversas áreas, com atribuições específicas, garantindo uma estrutura eficiente, sendo que a mensuração e o controle do risco de liquidez são realizados de maneira centralizada e independente contemplando o acompanhamento diário da composição dos recursos disponíveis, o cumprimento do nível mínimo de liquidez e do plano de contingência para situações de estresse.
A Organização dispõe de uma Política de Gestão de Riscos de Mercado e Liquidez, aprovada pelo Conselho de Administração, que tem como um de seus objetivos assegurar a existência de normas, critérios e procedimentos, que garantam à Organização o estabelecimento de Reserva Mínima de Liquidez (RML), bem como a existência de estratégia e de planos de ação para situações de crise de liquidez.
Nos critérios e procedimentos aprovados, é determinada a reserva mínima de liquidez a ser mantida diariamente e os tipos de ativos elegíveis para composição dos recursos disponíveis. Além disso, são estabelecidos os instrumentos para gestão da liquidez em cenário normal e em cenário de crise e as estratégias de atuação a serem seguidas em cada caso.

Apresentamos o balanço patrimonial por prazos - Consolidado:

Em 31 de dezembro - R$ mil

	1 a 30 dias	31 a 180 dias	181 a 360 dias	Acima de 360 dias	Prazo indeterminado	Total
Ativo						
Circulante e realizável a longo prazo	**600.233.817**	**96.757.763**	**61.306.317**	**258.671.450**	**-**	**1.016.969.347**
Disponibilidades	14.645.611	-	-	-	-	14.645.611
Aplicações interfinanceiras de liquidez (2)	196.372.793	4.437.072	829.397	772.794	-	202.412.056
Títulos e valores mobiliários e instrumentos financeiros derivativos (1) (2)	267.155.663	12.554.282	5.441.312	61.206.709	-	346.357.966
Relações interfinanceiras e interdependências	51.386.822	-	-	617.154	-	52.003.976
Operações de crédito e de arrendamento mercantil	27.640.518	66.280.297	48.574.759	153.911.457	-	296.407.031
Outros créditos e outros valores e bens	43.032.410	13.486.112	6.460.849	42.163.336	-	105.142.707
Permanente	**242.931**	**1.217.319**	**1.459.543**	**9.624.238**	**2.526.573**	**15.070.604**
Investimentos	-	-	-	-	1.712.465	1.712.465
Imobilizado de uso	64.057	320.264	384.317	3.712.412	406.095	4.887.145
Intangível	178.874	897.055	1.075.226	5.911.826	408.013	8.470.994
Total em 2014	**600.476.748**	**97.975.082**	**62.765.860**	**268.295.688**	**2.526.573**	**1.032.039.951**
Total em 2013	**522.283.069**	**86.122.429**	**63.274.418**	**233.552.295**	**2.907.074**	**908.139.285**
Passivo						
Circulante e exigível a longo prazo	**593.686.111**	**102.648.699**	**46.926.587**	**206.585.123**	**-**	**949.846.520**
Depósitos (3)	141.202.339	19.607.628	5.709.201	45.093.390	-	211.612.558
Captações no mercado aberto (2)	252.106.371	39.351.832	6.598.146	22.137.746	-	320.194.095
Recursos de emissão de títulos	3.192.652	25.163.194	18.291.959	38.177.628	-	84.825.433
Relações interfinanceiras e interdependências	5.957.419	-	-	-	-	5.957.419
Obrigações por empréstimos e repasses	3.742.298	12.451.692	11.547.935	31.256.211	-	58.998.136
Instrumentos financeiros derivativos	1.554.246	336.416	247.455	1.143.746	-	3.281.863
Provisões técnicas de seguros, previdência e capitalização (3)	124.116.146	4.220.711	1.585.279	23.344.947	-	153.267.083
Outras obrigações:						
- Dívidas subordinadas	182.774	773.767	1.905.575	32.959.551	-	35.821.667
- Outras	61.631.866	743.459	1.041.037	12.471.904	-	75.888.266
Resultados de exercícios futuros	**292.669**	**-**	**-**	**-**	**-**	**292.669**
Participação minoritária nas controladas	**-**	**-**	**-**	**-**	**392.512**	**392.512**
Patrimônio líquido	**-**	**-**	**-**	**-**	**81.508.250**	**81.508.250**
Total em 2014	**593.978.780**	**102.648.699**	**46.926.587**	**206.585.123**	**81.900.762**	**1.032.039.951**
Total em 2013	**494.220.602**	**85.950.279**	**48.027.066**	**208.396.101**	**71.545.237**	**908.139.285**
Ativos líquidos acumulados em 2014	**6.497.968**	**1.824.351**	**17.663.624**	**79.374.189**	**-**	**-**
Ativos líquidos acumulados em 2013	**28.062.467**	**28.234.617**	**43.481.969**	**68.638.163**	**-**	**-**

(1) As aplicações em fundos de investimento estão classificadas no prazo de 1 a 30 dias;
(2) As operações vinculadas a compromissos de recompra estão classificadas conforme o prazo da operação; e
(3) Os depósitos à vista, de poupança e as provisões técnicas de seguros, previdência e capitalização, representadas por produtos "VGBL" e "PGBL", estão classificados no prazo de 1 a 30 dias, sem considerar a média histórica do giro.

Risco Operacional

O risco operacional é representado pela possibilidade de perdas resultantes de falha, deficiência ou inadequação de processos internos, pessoas e sistemas, ou de eventos externos. Essa definição inclui o risco legal associado às atividades desenvolvidas pela Organização.
O processo de gerenciamento do risco operacional é realizado de maneira corporativa. Este processo envolve diversas áreas, com atribuições específicas, garantindo uma estrutura eficiente, sendo que a mensuração e o controle do risco operacional são realizados de maneira centralizada e independente.
Destacamos, dentre os planos de mitigação de riscos operacionais, a existência do gerenciamento de continuidade de negócios, que consiste em planos formais a serem adotados em momentos de crise, para garantia da recuperação e da continuidade dos negócios, assim como da prevenção de perdas.

Controles Internos

A existência, a efetividade e a execução dos controles que asseguram níveis aceitáveis de riscos nos processos da Organização são certificadas, sendo os resultados reportados aos Comitês de Auditoria e de Controles Internos e *Compliance*, bem como ao Conselho de Administração, com o propósito de proporcionar segurança quanto à condução adequada dos negócios e para o alcance dos objetivos estabelecidos, em conformidade com leis e regulamentações externas, políticas, normas e procedimentos internos, códigos de conduta e de autorregulação aplicáveis.
A efetividade dos controles internos da Organização é sustentada por profissionais treinados, processos bem definidos e implementados e tecnologia compatível com as necessidades dos negócios.
A Política de Controles Internos e *Compliance* e a Norma do Sistema de Controles Internos estão alinhadas com os principais *frameworks* de controle, como o COSO - *Committee of Sponsoring Organizations of the Treadway Commission* e o COBIT - *Control Objectives for Information and Related Technology*, os quais abrangem aspectos de Negócios e de Tecnologia da Informação, respectivamente.

Apresentamos a seguir o cálculo do Índice de Basileia:

Em 31 de dezembro - R$ mil

	Basileia III - Financeiro (1)	
Base de cálculo - Índice de Basileia	**2014**	**2013**
Patrimônio de referência nível I	**77.198.803**	**70.808.081**
Capital principal	**77.198.803**	**70.808.081**
Patrimônio líquido	81.508.250	70.939.802
Minoritários	-	197.679
Ajustes prudenciais (1)	(4.309.447)	(329.400)
Patrimônio de referência nível II	**21.405.720**	**24.995.582**
Dívida subordinada	21.405.720	24.995.582
Patrimônio de referência (a)	**98.604.523**	**95.803.663**
- Risco de crédito	544.797.829	526.108.312
- Risco de mercado	21.435.660	27.333.949
- Risco operacional	30.979.716	23.334.834
Ativo ponderado pelo risco - RWA (b)	**597.213.205**	**576.777.095**
Índice de Basileia (a/b)	**16,5%**	**16,6%**
Capital nível I	**12,9%**	**12,3%**
- Capital principal	12,9%	12,3%
Capital nível II	**3,6%**	**4,3%**

(1) Conforme Resolução nº 4.192/13 do CMN.

b) Valor de mercado

O valor contábil líquido, das provisões para desvalorização, dos principais instrumentos financeiros está apresentado a seguir:

Em 31 de dezembro - R$ mil

	Lucro (prejuízo) não realizado sem efeitos fiscais					
	Valor contábil	Valor de mercado	No resultado		No patrimônio líquido	
Carteira	2014		2014	2013	2014	2013
Títulos e valores mobiliários e instrumentos financeiros derivativos (Notas 3e, 3f e 8)	346.357.966	348.428.463	1.253.027	(274.411)	2.070.497	1.476.686
- Ajuste de títulos disponíveis para venda (Nota 8cII)	-	-	(817.470)	(1.751.097)	-	-
- Ajuste de títulos mantidos até o vencimento (Nota 8d item 7)	-	-	2.070.497	1.476.686	2.070.497	1.476.686
Operações de crédito e de arrendamento mercantil (Notas 2, 3g e 10) (1)	346.643.597	345.281.511	(1.362.086)	(788.732)	(1.362.086)	(788.732)
Investimentos (Notas 3j e 13) (2)	1.712.465	20.919.205	19.206.740	15.176.913	19.206.740	15.176.913
Ações em tesouraria (Nota 24d)	298.015	414.490	-	-	116.475	52.347
Depósitos a prazo (Notas 3o e 17a)	85.787.338	85.379.150	408.188	348.623	408.188	348.623
Recursos de emissão de títulos (Nota 17c)	84.825.433	84.985.115	(159.682)	(124.140)	(159.682)	(124.140)
Obrigações por empréstimos e repasses (Notas 18a e18b)	58.998.136	58.933.052	65.084	(122.989)	65.084	(122.989)
Dívidas subordinadas (Nota 20)	35.821.667	35.890.228	(68.561)	(347.213)	(68.561)	(347.213)
Lucro não realizado sem efeitos fiscais			**19.342.710**	**13.868.051**	**20.276.655**	**15.671.495**

(1) Inclui adiantamentos sobre contratos de câmbio, operações de arrendamento mercantil e outros créditos com características de concessão de créditos; e
(2) Inclui, basicamente, a mais-valia das participações em controladas e coligadas (Cielo, Odontoprev e Fleury).

Determinação do valor de mercado dos instrumentos financeiros:

- Títulos e valores mobiliários e instrumentos financeiros derivativos, investimentos, dívidas subordinadas e ações em tesouraria baseiam-se em cotação de preços de mercado na data do balanço. Se não houver cotação de preços de mercado, os valores são estimados com base em cotações de distribuidores, modelos de precificação, modelos de cotações ou cotações de preços para instrumentos com características semelhantes;
- Operações de crédito prefixadas foram determinadas mediante desconto dos fluxos de caixa estimados, adotando as taxas de juros praticadas pela Organização Bradesco em novos contratos de características similares. As referidas taxas são compatíveis com as de mercado na data do balanço; e
- Depósitos a prazo, recursos de emissão de títulos e obrigações por empréstimos e repasses foram calculados mediante o desconto da diferença entre os fluxos de caixa nas condições contratuais e nossas taxas praticadas no mercado para o mesmo produto, na data do balanço.

continua...

Sumário
Caderno Empresarial 2

BALANÇO

BANCO BRADESCO S.A. 2

Diário Oficial Empresarial 2
Estado de São Paulo
Volume 125 • Número 23
São Paulo, quarta-feira, 4 de fevereiro de 2015

imprensaoficial
GOVERNO DO ESTADO DE SÃO PAULO

imprensaoficial Autoridade Certificadora Oficial do Estado de São Paulo
CASA CIVIL
GOVERNO DO ESTADO DE SÃO PAULO
documento assinado digitalmente
A IMPRENSA OFICIAL DO ESTADO SA garante a autenticidade deste documento quando visualizado diretamente no portal www.imprensaoficial.com.br quarta-feira, 4 de fevereiro de 2015 às 02:25:02.

...continuação

Banco Bradesco S.A.

Companhia Aberta
CNPJ 60.746.948/0001-12
Sede: Cidade de Deus, Osasco-SP

NOTAS EXPLICATIVAS DA ADMINISTRAÇÃO ÀS DEMONSTRAÇÕES CONTÁBEIS

c) Gerenciamento de capital

A estrutura de Gerenciamento de Capital visa a proporcionar condições para o processo contínuo de avaliação, monitoramento e controle do capital, contribuindo para o alcance de metas estabelecidas nos objetivos estratégicos definidos pela Organização. São considerados o ambiente de negócios, visão prospectiva e consistente com o planejamento da suficiência de capital. Fazem parte da estrutura um Comitê não Estatutário e Comitês Executivos que apoiam o Conselho de Administração e a Diretoria Executiva, da Organização, na tomada de decisões.

O processo de avaliação da adequação do capital é realizado de forma a assegurar que a Organização mantenha uma sólida base em seu Patrimônio de Referência para apoiar o desenvolvimento das atividades e fazer face aos riscos, seja em situações normais ou em condições extremas de mercado, além de atender aos requerimentos gerenciais e regulatórios na gestão do capital.

34) BENEFÍCIOS A EMPREGADOS

O Bradesco e suas controladas são patrocinadores de um plano de previdência complementar para seus funcionários e administradores, na modalidade Plano Gerador de Benefícios Livres (PGBL). O PGBL é um plano de previdência do tipo de contribuição definida, que permite acumular recursos financeiros ao longo da carreira profissional do participante mediante contribuições pagas por ele mesmo e pela empresa patrocinadora, sendo os recursos investidos em um FIE (Fundo de Investimento Exclusivo).

O PGBL é administrado pela Bradesco Vida e Previdência S.A. e a BRAM - Bradesco Asset Management S.A. DTVM é a responsável pela gestão financeira dos fundos FIEs.

O Plano de Previdência Complementar na modalidade PGBL foi reformulado em outubro de 2014, sendo as contribuições dos funcionários e administradores do Bradesco e suas controladas equivalentes a, no mínimo, 4% do salário. As contribuições do Bradesco e suas controladas passaram de 4% para de 5% do salário, acrescidas do percentual destinado à coberturas dos benefícios de risco (morte e invalidez). As contribuições relativas aos participantes que, em 2001 optaram por migrar do plano de benefício definido para o PGBL foram mantidas nos mesmos níveis que vigoravam no plano de benefício definido.

As obrigações atuariais do plano de contribuição definida (PGBL) estão integralmente cobertas pelo patrimônio do FIE correspondente. Além do plano (PGBL) anteriormente apresentado, está assegurado aos participantes que optaram em migrar do plano de benefício definido, um benefício proporcional diferido, correspondente aos seus direitos acumulados nesse plano. Para os participantes do plano de benefício definido, migrados ou não para o PGBL, participantes aposentados e pensionistas, o valor presente das obrigações atuariais do plano está integralmente coberto por ativos garantidores.

O Banco Alvorada S.A. (sucessor por cisão do Banco Baneb S.A.) mantém planos de aposentadoria complementar de contribuição definida e de benefício definido, por meio da Fundação Baneb de Seguridade Social - Bases (relativos aos ex-empregados do Baneb).

O Banco Bradesco BBI S.A. (atual denominação do Banco BEM S.A.) patrocina planos de aposentadoria complementar de benefício definido e de contribuição definida, por meio da Caixa de Assistência e Aposentadoria dos Funcionários do Banco do Estado do Maranhão - Capof.

O Bradesco patrocina plano de benefício definido por meio da Caixa de Previdência Privada do Banco do Estado do Ceará - Cabec, especialmente aos funcionários oriundos do Banco BEC S.A.

De acordo com o CPC 33 (R1) - Benefícios a Empregados, aprovado pela Deliberação CVM nº 600/09, o Bradesco e suas controladas, como patrocinadores dos referidos planos, considerando estudo econômico e atuarial, calcularam os seus compromissos atuariais utilizando taxa real de juros e reconhecem em suas demonstrações contábeis a obrigação devida.

Os recursos garantidores dos planos de previdência são investidos de acordo com a legislação pertinente (títulos públicos e privados, ações de companhias abertas e imóveis).

Seguem as principais premissas utilizadas pelo atuário independente na avaliação atuarial dos nossos planos, com base no CPC 33 (R1):

	Em 31 de dezembro	
Fatores de riscos	**2014**	**2013**
Taxa nominal de desconto	11,74% a.a.	12,22% a.a.
Taxa nominal de retorno mínimo esperado dos ativos	11,74% a.a.	12,22% a.a.
Taxa nominal de crescimentos salariais futuros	5,20% a.a.	5,40% a.a.
Taxa nominal de crescimento dos benefícios da previdência social e dos planos	5,20% a.a.	5,40% a.a.
Taxa de inflação	5,20% a.a.	5,40% a.a.
Tábua biométrica de mortalidade geral	AT2000	AT2000
Tábua biométrica de entrada em invalidez	Por Plano	Por Plano
Taxa de rotatividade esperada	-	-
Probabilidade de ingresso em aposentadoria	100% na 1ª elegibilidade a um benefício pelo plano	100% na 1ª elegibilidade a um benefício pelo plano

Considerando as premissas acima, de acordo com o CPC 33 (R1), o valor presente das obrigações atuariais dos planos de benefício e de seus ativos para cobertura dessas obrigações, em 31 de dezembro de 2014, representava: (i) Ativo líquido do plano - R$ 1.070.636 mil (31 de dezembro de 2013 - R$ 995.591 mil); (ii) Passivos atuariais - R$ 1.182.761 mil (31 de dezembro de 2013 - R$ 1.082.613 mil); e (iii) Insuficiência de R$ 112.125 mil (31 de dezembro de 2013 - insuficiência de R$ 87.022 mil).

O quadro abaixo, de análise de sensibilidade das obrigações dos planos de benefício, demonstra o impacto na exposição atuarial (11,74% a.a.) pela alteração da premissa na taxa de desconto em 1 p.p.:

Taxa de desconto	Análise de sensibilidade	Efeito no passivo atuarial	Efeito no valor presente das obrigações
12,74%	Aumento de 1 p.p.	redução	(111.950)
10,74%	Redução de 1 p.p.	aumento	132.811

O Bradesco, em suas dependências no exterior, proporciona para seus funcionários e administradores plano de pensão, de acordo com as normas estabelecidas pelas autoridades locais, que permite acumular recursos financeiros ao longo da carreira profissional do participante.

As despesas com contribuições efetuadas no exercício de 2014 totalizaram - R$ 454.008 mil (2013 - R$ 470.068 mil), BRADESCO CONSOLIDADO - R$ 622.807 mil (2013 - R$ 622.160 mil).

Além desse benefício, o Bradesco e suas controladas oferecem aos seus funcionários e administradores outros benefícios, dentre os quais: seguro saúde, assistência odontológica, seguro de vida e de acidentes pessoais e treinamento profissional, cujo montante dessas despesas, incluindo as contribuições mencionadas anteriormente, totalizaram no exercício de 2014 - R$ 2.374.420 mil (2013 - R$ 2.212.249 mil) BRADESCO CONSOLIDADO - R$ 3.063.655 mil (2013 - R$ 2.828.806 mil).

35) IMPOSTO DE RENDA E CONTRIBUIÇÃO SOCIAL

a) Demonstração do cálculo dos encargos com imposto de renda e contribuição social

Exercícios findos em 31 de dezembro - R$ mil

	BRADESCO MÚLTIPLO		BRADESCO CONSOLIDADO	
	2014	**2013**	**2014**	**2013**
Resultado antes do imposto de renda e contribuição social	**11.852.352**	**8.408.804**	**20.537.774**	**14.150.289**
Encargo total do imposto de renda e contribuição social às alíquotas de 25% e 15%, respectivamente (1)	(4.740.941)	(3.363.522)	(8.215.110)	(5.660.116)
Efeito no cálculo dos tributos:				
Participações em coligadas	7.816.274	6.175.537	75.067	17.206
Despesas indedutíveis líquidas de receitas não tributáveis	(47.513)	503.093	(123.333)	328.737
Crédito tributário de períodos anteriores constituídos	-	462.270	-	462.270
Juros sobre o capital próprio (pagos e a pagar)	1.438.003	1.289.620	1.438.003	1.289.620
Juros sobre o capital próprio (recebidos e a receber)	(859.032)	(1.349.790)	-	-
Outros valores (2)	(370.325)	(114.984)	1.489.209	1.520.470
Imposto de renda e contribuição social do período	**3.236.466**	**3.602.224**	**(5.336.164)**	**(2.041.813)**

(1) A alíquota da contribuição social para as empresas dos segmentos financeiros e de seguros foi elevada para 15%, de acordo com a Lei nº 11.727/08, permanecendo em 9% para as demais empresas (Nota 3h); e

(2) Inclui, basicamente, a variação cambial sobre investimentos no exterior e incentivos fiscais.

b) Composição da conta de resultado de imposto de renda e contribuição social

Exercícios findos em 31 de dezembro - R$ mil

	BRADESCO MÚLTIPLO		BRADESCO CONSOLIDADO	
	2014	**2013**	**2014**	**2013**
Impostos correntes:				
Imposto de renda e contribuição social devidos	**(1.060.342)**	**237.030**	**(8.492.027)**	**(6.112.249)**
Impostos diferidos:				
Constituição no período sobre adições temporárias	2.990.843	265.240	2.668.774	1.259.971
Utilização de saldos iniciais de:				
Base negativa de contribuição social	(21.189)	(181)	(349.092)	(132.577)
Prejuízo fiscal	(23.502)	(303)	(551.315)	(215.049)
Crédito tributário de períodos anteriores constituídos:				
Adições temporárias (Nota 35a)	-	462.270	-	462.270
Constituição no período sobre:				
Base negativa de contribuição social	576.019	1.164.338	590.194	1.181.811
Prejuízo fiscal	774.637	1.473.830	797.302	1.514.010
Total dos impostos diferidos	**4.296.808**	**3.365.194**	**3.155.863**	**4.070.436**
Imposto de renda e contribuição social do período	**3.236.466**	**3.602.224**	**(5.336.164)**	**(2.041.813)**

c) Origem dos créditos tributários de imposto de renda e contribuição social diferidos

R$ mil

	BRADESCO MÚLTIPLO			
	Saldo em 31.12.2013	**Constituição**	**Realização**	**Saldo em 31.12.2014**
Provisão para créditos de liquidação duvidosa	10.965.530	4.561.813	1.397.411	14.129.932
Provisões cíveis	1.038.561	289.712	258.385	1.069.888
Provisões fiscais	444.435	134.866	41.975	537.326
Provisões trabalhistas	880.045	546.381	463.330	963.096
Provisão para desvalorização de títulos e investimentos	36.845	18.545	21.425	33.965
Provisão para desvalorização de bens não de uso	81.950	78.946	28.229	132.667
Ajuste a valor de mercado dos títulos para negociação	171.823	-	171.823	-
Ágio amortizado	629.458	-	479.171	150.287
Outros	1.082.981	1.207.829	985.500	1.305.310
Total dos créditos tributários sobre diferenças temporárias	**15.331.628**	**6.838.092**	**3.847.249**	**18.322.471**
Prejuízo fiscal e base negativa de contribuição social do País e Exterior	2.928.793	1.350.656	44.691	4.234.758
Subtotal	**18.260.421**	**8.188.748**	**3.891.940**	**22.557.229**
Ajuste a valor de mercado dos títulos disponíveis para venda	679.988	135.146	306.597	508.537
Contribuição social - Medida Provisória nº 2.158-35/01	106.097	-	-	106.097
Total dos créditos tributários (Nota 11b)	**19.046.506**	**8.323.894**	**4.198.537**	**23.171.863**
Obrigações fiscais diferidas (Nota 35f)	**832.231**	**245.292**	**170.481**	**907.042**
Créditos tributários líquidos das obrigações fiscais diferidas	**18.214.275**	**8.078.602**	**4.028.056**	**22.264.821**
- Proporção dos créditos tributários líquidos sobre o patrimônio de referência (Nota 33a)	**19,0%**			**22,6%**
- Proporção dos créditos tributários líquidos sobre o ativo total	**2,1%**			**2,3%**

R$ mil

	BRADESCO CONSOLIDADO			
	Saldo em 31.12.2013	**Constituição**	**Realização**	**Saldo em 31.12.2014**
Provisão para créditos de liquidação duvidosa	15.348.782	6.462.522	3.758.458	18.052.846
Provisões cíveis	1.517.934	529.980	477.692	1.570.222
Provisões fiscais	2.299.080	514.543	618.437	2.195.186
Provisões trabalhistas	999.063	619.543	522.489	1.096.117
Provisão para desvalorização de títulos e investimentos	533.645	26.829	130.908	429.566
Provisão para desvalorização de bens não de uso	221.934	158.663	102.741	277.856
Ajuste a valor de mercado dos títulos para negociação	183.169	215.367	181.580	216.956
Ágio amortizado	777.244	10.649	509.486	278.407
Outros	2.096.941	1.928.389	1.495.920	2.529.410
Total dos créditos tributários sobre diferenças temporárias	**23.977.792**	**10.466.485**	**7.797.711**	**26.646.566**
Prejuízo fiscal e base negativa de contribuição social do País e Exterior	4.045.282	1.387.496	900.407	4.532.371
Subtotal (1)	**28.023.074**	**11.853.981**	**8.698.118**	**31.178.937**

R$ mil

	BRADESCO CONSOLIDADO			
	Saldo em 31.12.2013	**Constituição**	**Realização**	**Saldo em 31.12.2014**
Ajuste a valor de mercado dos títulos disponíveis para venda (1)	1.241.130	541.635	727.431	1.055.334
Contribuição social - Medida Provisória nº 2.158-35/01	140.197	-	26.414	113.783
Total dos créditos tributários (Nota 11b)	**29.404.401**	**12.395.616**	**9.451.963**	**32.348.054**
Obrigações fiscais diferidas (Nota 35f)	**3.187.945**	**1.211.770**	**1.107.737**	**3.291.978**
Créditos tributários líquidos das obrigações fiscais diferidas	**26.216.456**	**11.183.846**	**8.344.226**	**29.056.076**
- Proporção dos créditos tributários líquidos sobre o patrimônio de referência (Nota 33a)	**27,4%**			**29,5%**
- Proporção dos créditos tributários líquidos sobre o ativo total	**2,9%**			**2,8%**

(1) Os créditos tributários das empresas dos segmentos financeiro e de seguros foram constituídos considerando a elevação da alíquota de contribuição social, determinada pela Lei nº 11.727/08 (Nota 3h).

d) Previsão de realização dos créditos tributários sobre diferenças temporárias, prejuízo fiscal e base negativa de contribuição social e crédito tributário de contribuição social MP nº 2.158-35

Exercícios findos em 31 de dezembro - R$ mil

	BRADESCO MÚLTIPLO					
	Diferenças temporárias		Prejuízo fiscal e base negativa		Contribuição social - M.P. nº 2.158-35	
	Imposto de renda	**Contribuição social**	**Imposto de renda**	**Contribuição social**		**Total**
2015	2.294.071	1.375.752	186.073	106.654	73.364	**4.035.914**
2016	2.294.071	1.375.752	414.598	251.232	32.733	**4.368.386**
2017	2.252.612	1.350.877	724.974	434.974	-	**4.763.437**
2018	2.252.612	1.350.877	994.280	735.900	-	**5.333.669**
2019	2.362.745	1.413.102	5.409	380.664	-	**4.161.920**
Total	**11.456.111**	**6.866.360**	**2.325.334**	**1.909.424**	**106.097**	**22.663.326**

Exercícios findos em 31 de dezembro - R$ mil

	BRADESCO CONSOLIDADO					
	Diferenças temporárias		Prejuízo fiscal e base negativa		Contribuição social - M.P. nº 2.158-35	
	Imposto de renda	**Contribuição social**	**Imposto de renda**	**Contribuição social**		**Total**
2015	3.546.411	2.101.782	215.334	238.616	80.528	**6.182.671**
2016	3.528.292	2.092.701	441.715	261.438	32.733	**6.356.879**
2017	3.463.976	2.047.009	750.385	444.170	522	**6.706.062**
2018	2.573.657	1.520.332	1.026.230	747.131	-	**5.867.350**
2019	3.699.236	2.073.170	19.274	388.078	-	**6.179.758**
Total	**16.811.572**	**9.834.994**	**2.452.938**	**2.079.433**	**113.783**	**31.292.720**

A projeção de realização de crédito tributário é uma estimativa e não está diretamente relacionada à expectativa de lucros contábeis. O valor presente dos créditos tributários, calculados considerando a taxa média de captação, líquida dos efeitos tributários, monta a R$ 20.697.355 mil (2013 - R$ 17.334.875 mil), BRADESCO CONSOLIDADO - R$ 28.650.754 mil (2013 - R$ 26.444.826 mil), sendo R$ 16.763.026 mil (2013 - R$ 14.625.786 mil), BRADESCO CONSOLIDADO - R$ 24.427.619 mil (2013 - R$ 22.629.784 mil) de diferenças temporárias, R$ 3.831.421 mil (2013 - R$ 2.612.291 mil), BRADESCO CONSOLIDADO - R$ 4.112.722 mil (2013 - R$ 3.684.786 mil) de prejuízo fiscal e base negativa de contribuição social e R$ 102.908 mil (2013 - R$ 96.798 mil), BRADESCO CONSOLIDADO - R$ 110.413 mil (2013 - R$ 130.256 mil) de crédito tributário de contribuição social MP nº 2.158-35.

e) Créditos tributários não ativados

Em 31 de dezembro de 2014, não foram constituídos créditos tributários no montante de R$ 1.927 mil (2013 - R$ 1.927 mil), os quais serão registrados quando atenderem aos aspectos regulamentares e/ou apresentarem efetivas perspectivas de realização, de acordo com estudos e análises elaboradas pela Administração e pelas normas do Bacen.

f) Obrigações fiscais diferidas

Em 31 de dezembro - R$ mil

	BRADESCO MÚLTIPLO		BRADESCO CONSOLIDADO	
	2014	**2013**	**2014**	**2013**
Ajuste a valor de mercado de títulos e valores mobiliários e instrumentos financeiros derivativos	171.438	-	969.078	536.478
Superveniência de depreciação	27.052	197.533	784.378	1.340.059
Atualização de depósitos judiciais e outros	708.552	634.698	1.538.522	1.311.408
Total	**907.042**	**832.231**	**3.291.978**	**3.187.945**

As obrigações fiscais diferidas das empresas dos segmentos financeiro e de seguros foram constituídas considerando a elevação da alíquota de contribuição social, determinada pela Lei nº 11.727/08 (Nota 3h).

36) OUTRAS INFORMAÇÕES

a) A Organização Bradesco administra fundos de investimento e carteiras, cujos patrimônios líquidos em 31 de dezembro de 2014 atingiram R$ 488.730.084 mil (2013 - R$ 435.363.444 mil).

b) Recursos de consórcios

Em 31 de dezembro - R$ mil

	2014	**2013**
Previsão mensal de recursos a receber de consorciados	429.312	361.036
Obrigações do grupo por contribuições	20.816.191	17.706.357
Consorciados - Bens a contemplar	18.741.580	15.836.920
Créditos à disposição de consorciados	4.133.159	3.765.379

Em unidades

	2014	**2013**
Quantidade de grupos administrados	3.429	3.274
Quantidade de consorciados ativos	1.061.848	924.245
Quantidade de bens a contemplar	531.378	450.401

c) Seguem alterações ocorridas nos procedimentos realizados no recolhimento compulsório no exercício de 2014:

Descrição	Procedimentos
Recolhimento compulsório sobre recursos à vista	A alíquota foi de 44% até 2.6.2014 (Grupo A) e 9.6.2014 (Grupo B) e após esta data passou para 45% sobre a base cálculo.
Recolhimento compulsório sobre recursos a prazo	O Bacen remunera o saldo, limitado ao menor entre os seguintes valores: I - da exigibilidade subtraída das deduções previstas pelo Bacen. Tais deduções não excedem a 60% das exigibilidades. II - da exigibilidade multiplicada pelo percentual de: - 82% a partir do período de cálculo iniciado em 13.1.2014; - 100% a partir do período de cálculo iniciado em 17.3.2014; - 50% a partir do período de cálculo iniciado em 4.8.2014; - 40% a partir do período de cálculo iniciado em 25.8.2014; e - 100% a partir do período de cálculo iniciado em 10.8.2015.
	A partir de 25.7.2014, ficou restrita a aceitação das letras financeiras para dedução no recolhimento compulsório, limitado ao saldo existente das letras financeiras em 25.7.2014.
	Até 25.8.2014, o limite de ativos para dedução da exigibilidade era de 50% e foi alterado para 60%, com a dedução dos valores dos ativos correspondentes às operações de aquisições de crédito, CDC (veículos e motos) e letras financeiras.
	Até 25.8.2014, permitia as deduções das operações de financiamento e arrendamento mercantil de veículos comerciais leves, das operações contratadas de 22.5.2012 à 14.9.2012 e as contratadas a partir de 28.7.2014. Após esta data, o critério foi alterado para 5 vezes a variação positiva comparada com a média do 1º semestre.
	Até 25.7.2014, 58 grupos financeiros eram considerados elegíveis, na condição de vendedores para aquisição de letras financeiras e cessão de crédito. Sendo alterado para inelegíveis apenas 13 grupos financeiros (com PR superior a R$ 3,5 bilhões) ficaram inelegíveis.
	A partir de 27.10.2014, foi permitida a dedução das operações de crédito provenientes de capital de giro. Sendo que o critério foi de 5 vezes a variação positiva comparada com a média do 1º semestre.

d) Em aderência ao processo de convergência com as normas internacionais de contabilidade, o Comitê de Pronunciamentos Contábeis (CPC) emitiu vários pronunciamentos contábeis, bem como suas interpretações e orientações, os quais serão aplicáveis às instituições financeiras somente quando aprovados pelo CMN.

Os pronunciamentos contábeis já aprovados pelo CMN foram:

- Resolução nº 3.566/08 - Redução ao Valor Recuperável de Ativos (CPC 01);
- Resolução nº 3.604/08 - Demonstração do Fluxo de Caixa (CPC 03);
- Resolução nº 3.750/09 - Divulgação sobre Partes Relacionadas (CPC 05);
- Resolução nº 3.823/09 - Provisões, Passivos Contingentes e Ativos Contingentes (CPC 25);
- Resolução nº 3.973/11 - Evento Subsequente (CPC 24);
- Resolução nº 3.989/11 - Pagamento Baseado em Ações (CPC 10);
- Resolução nº 4.007/11 - Políticas Contábeis, Mudança de Estimativa e Retificação de Erro (CPC 23); e
- Resolução nº 4.144/12 - Estrutura Conceitual para a Elaboração e Apresentação das Demonstrações Contábeis.

Atualmente, não é possível estimar quando o CMN irá aprovar os demais pronunciamentos contábeis do CPC e tampouco se a utilização dos mesmos será de maneira prospectiva ou retrospectiva.

A Resolução nº 3.786/09 do CMN e as Circulares nº 3.472/09 e nº 3.516/10 do Bacen estabeleceram que as instituições financeiras e demais instituições autorizadas a funcionar pelo Bacen, constituídas sob a forma de companhia aberta ou que sejam obrigadas a constituir Comitê de Auditoria, devem, desde 31 de dezembro de 2010, elaborar anualmente e divulgar em até 90 dias após a data-base de 31 de dezembro suas demonstrações contábeis consolidadas, preparadas de acordo com as normas internacionais de contabilidade (IFRS), seguindo os pronunciamentos internacionais emitidos pelo IASB - *International Accounting Standards Board.*

Conforme requerido pela Resolução do CMN, o Bradesco divulgou em seu *website,* em 31 de março de 2014, suas demonstrações contábeis consolidadas de 31 de dezembro de 2013 e 2012, preparadas de acordo com as IFRSs. O lucro líquido e o patrimônio líquido relativos às demonstrações contábeis divulgadas em IFRS não foram, substancialmente, diferentes dos apresentados nas demonstrações contábeis, de acordo com as práticas contábeis adotadas no Brasil, aplicáveis às instituições autorizadas a funcionar pelo Bacen. Assim como não houve diferenças substanciais entre os dois conjuntos de demonstrações contábeis (GAAPs), no exercício encerrado em 31 de dezembro de 2013, a Administração acredita que o lucro líquido e o patrimônio líquido, no exercício encerrado em 31 de dezembro de 2014, também não são materialmente diferentes nos dois GAAPs, quanto à sua natureza ou valores.

e) Em 14 de maio de 2014, foi publicada a Lei nº 12.973/14, que converteu a Medida Provisória nº 627/13. Essa Lei altera a Legislação Tributária Federal relativa ao Imposto de Renda das Pessoas Jurídicas - IRPJ, à Contribuição Social sobre o Lucro Líquido - CSLL, à Contribuição para o PIS/PASEP e a Contribuição para o Financiamento da Seguridade Social - COFINS. Destacamos os principais assuntos que a Lei nº 12.973/14 dispõe:

- a revogação do Regime Tributário de Transição (RTT), disciplinando os ajustes decorrentes dos novos métodos e critérios contábeis introduzidos em razão da convergência das normas contábeis brasileiras aos padrões internacionais;
- a tributação da pessoa jurídica domiciliada no Brasil, com relação ao acréscimo patrimonial decorrente de participação em lucros auferidos no exterior por controladas e coligadas; e
- o parcelamento especial de Contribuição para o PIS/PASEP e para a COFINS.

A referida Lei foi regulamentada através das Instruções Normativas nºs 1.515, de 24 de novembro de 2014 e 1.520, de 4 de dezembro de 2014. Em nossa avaliação, não haverá impactos relevantes futuros em nossas Demonstrações Contábeis Consolidadas.

f) Em 19 de novembro de 2014, a Cielo S.A. (Cielo), nossa controlada de controle compartilhado, e o Banco do Brasil S.A. (Banco do Brasil), comunicaram ao mercado acordo para a criação de uma *joint venture* ("JV"), com o objetivo de gerir as transações oriundas das operações de cartões de crédito e débito dentro do Arranjo de Pagamento Ourocard ("Arranjo Ourocard"). A "JV", avaliada em R$ 11,6 bilhões, terá o seu capital social detido na proporção de 70% pela Cielo e de 30% pelo Banco do Brasil, sendo que o Banco do Brasil aportará ativos relacionados ao Arranjo Ourocard e a Cielo aportará R$ 8,1 bilhões na operação com financiamento, que será obtido por meio de emissão de debêntures.

g) Em 20 de janeiro de 2015, foi publicada a Lei nº 13.097/15, que converteu a Medida Provisória nº 656/14. Dentre outros assuntos essa Lei altera os valores dos limites para fins de dedutibilidade de perdas no recebimento de créditos para contratos inadimplidos a partir de 8 de outubro de 2014 (artigo 9º da Lei nº 9.430/96), sendo que para o estoque até 7 de outubro de 2014, ficam mantidos os valores limites atuais.

h) Não há eventos subsequentes, que requeiram ajustes ou divulgações, para as demonstrações contábeis consolidadas encerradas em 31 de dezembro de 2014.

continua...

Sumário
Caderno Empresarial 2

BALANÇO

BANCO BRADESCO S.A. 2

Diário Oficial Empresarial 2
Estado de São Paulo

Volume 125 • Número 23 **Página 18**
São Paulo, quarta-feira, 4 de fevereiro de 2015

imprensaoficial
GOVERNO DO ESTADO DE SÃO PAULO

imprensaoficial Autoridade Certificadora Oficial do Estado de São Paulo — CASA CIVIL — GOVERNO DO ESTADO DE SÃO PAULO — documento assinado digitalmente

A IMPRENSA OFICIAL DO ESTADO SA garante a autenticidade deste documento quando visualizado diretamente no portal www.imprensaoficial.com.br quarta-feira, 4 de fevereiro de 2015 às 02:25:02.

...continuação

Banco Bradesco S.A.

Companhia Aberta
CNPJ 60.746.948/0001-12
Sede: Cidade de Deus, Osasco-SP

ÓRGÃOS DA ADMINISTRAÇÃO

Data-Base: 27.1.2015

Conselho de Administração

Presidente
Lázaro de Mello Brandão

Vice-Presidente
Luiz Carlos Trabuco Cappi

Membros
Antônio Bornia
Mário da Silveira Teixeira Júnior
João Aguiar Alvarez
Denise Aguiar Alvarez
Carlos Alberto Rodrigues Guilherme
Milton Matsumoto
José Alcides Munhoz

Diretoria

Diretores Executivos

Diretor-Presidente
Luiz Carlos Trabuco Cappi

Diretores Vice-Presidentes
Domingos Figueiredo de Abreu
Aurélio Conrado Boni
Sérgio Alexandre Figueiredo Clemente
Marco Antonio Rossi
Alexandre da Silva Glüher
Josué Augusto Pancini
Maurício Machado de Minas

Diretores Gerentes
Alfredo Antônio Lima de Menezes
André Rodrigues Cano
Luiz Carlos Angelotti
Marcelo de Araújo Noronha
Nilton Pelegrino Nogueira
André Marcelo da Silva Prado
Luiz Fernando Peres

Diretores Adjuntos
Altair Antônio de Souza
Denise Pauli Pavarina
Moacir Nachbar Junior
Octavio de Lazari Junior

Diretores Departamentais
Alexandre Rappaport
Amilton Nieto
André Bernardino da Cruz Filho
Antonio Carlos Melhado
Antonio José da Barbara
Arnaldo Nissental
Aurélio Guido Pagani
Bruno D'Avila Melo Boetger
Cassiano Ricardo Scarpelli
Clayton Camacho
Diaulas Morize Vieira Marcondes Junior
Edilson Wiggers
Eurico Ramos Fabri
Fernando Antônio Tenório
Fernando Roncolato Pinho
Frederico William Wolf
Gedson Oliveira Santos
Glaucimar Peticov
Guilherme Muller Leal
Hiroshi Obuchi
João Albino Winkelmann
João Carlos Gomes da Silva
Joel Antonio Scalabrini
Johan Albino Ribeiro
Jorge Pohlmann Nasser
José Luis Elias
José Ramos Rocha Neto
Layette Lamartine Azevedo Júnior
Lúcio Rideki Takahama
Luiz Carlos Brandão Cavalcanti Junior
Marcelo Frontini
Marcelo Santos Dall'Occo
Marcos Aparecido Galende
Marcos Daré
Marlene Morán Millan
Marlos Francisco de Souza Araujo
Octavio Manoel Rodrigues de Barros
Paulo Aparecido dos Santos
Paulo Faustino da Costa
Rogério Pedro Câmara
Waldemar Ruggiero Júnior
Walkiria Schirrmeister Marquetti

Diretores
Antonio Chinellato Neto
Antonio Daissuke Tokuriki
Cláudio Borges Cassemiro
Edson Marcelo Moreto
João Sabino
Marcio Henrique Araujo Parizotto
Paulo Manuel Taveira de Oliveira Ferreira
Roberto de Jesus Paris

Diretores Regionais
Alex Silva Braga
Almir Rocha
André Ferreira Gomes
Antonio Gualberto Diniz
Antonio Piovesan
Carlos Alberto Alástico
Delvair Fidêncio de Lima
Francisco Aquilino Pontes Gadelha
Francisco Assis da Silveira Junior
Geraldo Dias Pacheco
João Alexandre Silva
Leandro José Diniz
Luis Carlos Furquim Vermieiro
Mauricio Gomes Maciel
Osmar Sanches Biscuola
Wilson Reginaldo Martins

Comitê de Remuneração
Lázaro de Mello Brandão - Coordenador
Luiz Carlos Trabuco Cappi
Antônio Bornia
Mário da Silveira Teixeira Júnior
Carlos Alberto Rodrigues Guilherme
Milton Matsumoto
Sérgio Nonato Rodrigues (membro não Administrador)

Comitê de Auditoria
Carlos Alberto Rodrigues Guilherme - Coordenador
Osvaldo Watanabe
Paulo Roberto Simões da Cunha

Comitê de Controles Internos e *Compliance*
Mário da Silveira Teixeira Júnior - Coordenador
Carlos Alberto Rodrigues Guilherme
Milton Matsumoto
Domingos Figueiredo de Abreu
Marco Antonio Rossi
Alexandre da Silva Glüher
Frederico William Wolf
Gedson Oliveira Santos
Johan Albino Ribeiro
Rogério Pedro Câmara

Comitê de Conduta Ética
Milton Matsumoto - Coordenador
Carlos Alberto Rodrigues Guilherme
Domingos Figueiredo de Abreu
Marco Antonio Rossi
Alexandre da Silva Glüher
Josué Augusto Pancini
André Rodrigues Cano
Octavio de Lazari Junior
Clayton Camacho
Frederico William Wolf
Glaucimar Peticov
Rogério Pedro Câmara
Nairo José Martinelli Vidal Júnior

Comitê de Gestão Integrada de Riscos e Alocação de Capital
Alexandre da Silva Glüher - Coordenador
Domingos Figueiredo de Abreu
Aurélio Conrado Boni
Sérgio Alexandre Figueiredo Clemente
Marco Antonio Rossi
Josué Augusto Pancini
Maurício Machado de Minas
Alfredo Antônio Lima de Menezes
Luiz Carlos Angelotti
Gedson Oliveira Santos
Marlos Francisco de Souza Araujo

Comitê de Sustentabilidade
Luiz Carlos Angelotti - Coordenador
Carlos Alberto Rodrigues Guilherme
Milton Matsumoto
Domingos Figueiredo de Abreu
Aurélio Conrado Boni
Sérgio Alexandre Figueiredo Clemente
Marco Antonio Rossi
Alexandre da Silva Glüher
Josué Augusto Pancini
Maurício Machado de Minas
Moacir Nachbar Junior
Paulo Faustino da Costa

Comitê Executivo de Divulgação
Luiz Carlos Angelotti - Coordenador
Domingos Figueiredo de Abreu
Marco Antonio Rossi
Alexandre da Silva Glüher
Moacir Nachbar Junior
Antonio José da Barbara
Marcelo Santos Dall'Occo
Marcos Aparecido Galende
Marlos Francisco de Souza Araujo
Paulo Faustino da Costa
Haydewaldo R. Chamberlain da Costa

Conselho Fiscal

Efetivos
João Carlos de Oliveira - Coordenador
Nelson Lopes de Oliveira
José Maria Soares Nunes
Domingos Aparecido Maia
Luiz Carlos de Freitas

Suplentes
Renaud Roberto Teixeira
Jorge Tadeu Pinto de Figueiredo
Nilson Pinhal
João Batistela Biazon
Oswaldo de Moura Silveira

Ouvidoria
Nairo José Martinelli Vidal Júnior - Ouvidor

Departamento de Contadoria Geral
Marcos Aparecido Galende
Contador-CRC 1SP201309/O-6

RELATÓRIO DOS AUDITORES INDEPENDENTES SOBRE AS DEMONSTRAÇÕES CONTÁBEIS INDIVIDUAIS E CONSOLIDADAS

Ao Conselho de Administração e aos Acionistas do
Banco Bradesco S.A.
Osasco - SP

Examinamos as demonstrações contábeis individuais e consolidadas do Banco Bradesco S.A., identificadas como "Bradesco Múltiplo" e "Bradesco Consolidado" respectivamente, que compreendem os balanços patrimoniais em 31 de dezembro de 2014 e as respectivas demonstrações do resultado, das mutações do patrimônio líquido e dos fluxos de caixa para o semestre e exercício, findos naquela data, assim como o resumo das principais práticas contábeis e demais notas explicativas.

Responsabilidade da Administração sobre as demonstrações contábeis
A Administração do Banco Bradesco S.A. é responsável pela elaboração e adequada apresentação dessas demonstrações contábeis de acordo com as práticas contábeis adotadas no Brasil aplicáveis às instituições autorizadas a funcionar pelo Banco Central do Brasil e pelos controles internos que ela determinou como necessários para permitir a elaboração de demonstrações contábeis livres de distorção relevante, independentemente se causada por fraude ou erro.

Responsabilidade dos Auditores Independentes
Nossa responsabilidade é a de expressar uma opinião sobre essas demonstrações contábeis com base em nossa auditoria, conduzida de acordo com as normas brasileiras e internacionais de auditoria. Essas normas requerem o cumprimento de exigências éticas pelos Auditores e que a auditoria seja planejada e executada com o objetivo de obter segurança razoável de que as demonstrações contábeis estão livres de distorção relevante.
Uma auditoria envolve a execução de procedimentos selecionados para obtenção de evidência a respeito dos valores e divulgações apresentados nas demonstrações contábeis. Os procedimentos selecionados dependem do julgamento do auditor, incluindo a avaliação dos riscos de distorção relevante nas demonstrações contábeis, independentemente se causada por fraude ou erro. Nessa avaliação de riscos, o Auditor considera os controles internos relevantes para a elaboração e adequada apresentação das demonstrações contábeis do Banco Bradesco S.A. para planejar os procedimentos de auditoria que são apropriados nas circunstâncias, mas não para fins de expressar uma opinião sobre a eficácia desses controles internos do Banco Bradesco S.A. Uma auditoria inclui, também, a avaliação da adequação das práticas contábeis utilizadas e a razoabilidade das estimativas contábeis feitas pela Administração, bem como a avaliação da apresentação das demonstrações contábeis tomadas em conjunto.
Acreditamos que a evidência de auditoria obtida é suficiente e apropriada para fundamentar nossa opinião.

Opinião
Em nossa opinião, as demonstrações contábeis individuais e consolidadas acima referidas apresentam adequadamente, em todos os aspectos relevantes, a posição patrimonial e financeira do Banco Bradesco S.A. em 31 de dezembro de 2014, o desempenho individual e consolidado de suas operações e os seus fluxos de caixa individual e consolidado para o semestre e exercício, findos naquela data, de acordo com as práticas contábeis adotadas no Brasil aplicáveis às instituições autorizadas a funcionar pelo Banco Central do Brasil.

Outros assuntos

Demonstrações do valor adicionado
Examinamos também, a demonstração individual e consolidada do valor adicionado (DVA), elaborada sob a responsabilidade da Administração do Banco Bradesco S.A., para o semestre e exercício findos em 31 de dezembro de 2014, cuja apresentação é requerida pela legislação societária brasileira para companhias abertas. Essa demonstração foi submetida aos mesmos procedimentos de auditoria descritos anteriormente e, em nossa opinião, está adequadamente apresentada, em todos os seus aspectos relevantes, em relação às demonstrações contábeis tomadas em conjunto.

Osasco, 28 de janeiro de 2015

KPMG
KPMG Auditores Independentes
CRC 2SP028567/O-1 F-SP

Cláudio Rogélio Sertório
Contador CRC 1SP212059/O-0

RESUMO DO RELATÓRIO DO COMITÊ DE AUDITORIA

Governança Corporativa e as Respectivas Responsabilidades
O Conselho de Administração do Banco Bradesco S.A. optou por Comitê de Auditoria único para todas as empresas integrantes do Conglomerado Financeiro, inclusive para as do Grupo Bradesco Seguros.
O Comitê de Auditoria é órgão estatutário de assessoramento, vinculado diretamente ao Conselho de Administração. Atualmente é composto por um conselheiro e mais dois membros, indicados a cada ano pelo Conselho de Administração, que leva em consideração os critérios constantes da legislação e regulamentação aplicáveis.
São de responsabilidade da Administração a definição e implementação de processos e procedimentos visando a coletar dados para preparo das demonstrações contábeis das empresas que compõem a Organização Bradesco, com observância das práticas contábeis adotadas no País, aplicáveis às instituições autorizadas a funcionar pelo Banco Central do Brasil, e às normas do Conselho Monetário Nacional, do Banco Central do Brasil, da Comissão de Valores Mobiliários - CVM, do Conselho Nacional de Seguros Privados - CNSP, da Superintendência de Seguros Privados - Susep e da Agência Nacional de Saúde Suplementar - ANS.
A Administração é, também, responsável por processos, políticas e procedimentos de controles internos que assegurem a salvaguarda dos ativos, o tempestivo reconhecimento de passivos e a mitigação a níveis aceitáveis dos fatores de risco da Organização Bradesco.
A Auditoria Independente é responsável por examinar as demonstrações contábeis e emitir relatório sobre sua aderência aos princípios contábeis. Adicionalmente, como resultado de seus trabalhos para fins de emissão do relatório mencionado, produz relatório de recomendações sobre procedimentos contábeis e controles internos, sem prejuízo de outros relatórios que também é incumbida de preparar, como os das revisões limitadas das informações trimestrais requeridas pela CVM.
A Auditoria Interna (Departamento de Inspetoria Geral) tem como atribuições aferir a qualidade dos sistemas de controles internos da Organização Bradesco e o cumprimento das políticas e dos procedimentos definidos pela Administração, inclusive aqueles adotados na elaboração dos relatórios contábeis e financeiros.
Compete ao Comitê de Auditoria avaliar a qualidade e a efetividade das Auditorias Interna e Independente, a efetividade e a suficiência dos sistemas de controles internos da Organização Bradesco e analisar as demonstrações contábeis, emitindo, quando aplicável, as recomendações pertinentes.
Dentre as atribuições do Comitê de Auditoria estão, também, aquelas requeridas pela Lei Americana Sarbanes-Oxley para as Companhias registradas na *U.S. Securities and Exchange Commission* e cotadas na Bolsa de Valores de Nova York.
O Comitê de Auditoria disponibiliza seu regimento no *site* www.bradesco.com.br, área de Governança Corporativa.

Atividades relativas ao exercício social de 2014
O Comitê participou de 222 reuniões com áreas de negócio, de controle e de gestão de riscos e com os auditores internos e independentes, conferindo, por meio de diferentes fontes, as informações sobre os aspectos considerados relevantes ou críticos.
O programa de trabalho do Comitê de Auditoria para o exercício de 2014 teve como foco os principais processos e produtos inerentes aos negócios da Organização Bradesco. Dentre os aspectos considerados mais relevantes, destacamos:
- processos de elaboração e divulgação dos relatórios financeiros a acionistas e usuários externos da informação contábil-financeira;
- sistemas de gerenciamento e controle de riscos de crédito e operacional, preparação para a utilização de modelos internos em linha com as condições estabelecidas pelo Novo Acordo de Capital (Basileia II e III) e a regulamentação do Banco Central do Brasil sobre o assunto; e
- aperfeiçoamentos nos sistemas de controles internos decorrentes dos projetos nas áreas de Tecnologia e de Gestão de Riscos.

Sistemas de Controles Internos
Com base no programa de trabalho e na agenda definidos para o exercício de 2014, o Comitê de Auditoria informou-se sobre os principais processos dentro da Organização, avaliando a sua qualidade e o comprometimento dos dirigentes com o seu aperfeiçoamento contínuo.
Como resultado das reuniões com as áreas da Organização Bradesco, o Comitê de Auditoria teve a oportunidade de oferecer ao Conselho de Administração sugestões de melhoria nos processos, bem como de acompanhar as implementações de recomendações para melhoria, identificadas no decorrer dos trabalhos das auditorias e nas discussões com as áreas de negócios e de controles.
Com base nas informações e observações colhidas, o Comitê de Auditoria julga que o sistema de controles internos da Organização Bradesco é adequado ao porte e complexidade de seus negócios e está estruturado de modo a garantir a eficiência das suas operações, dos sistemas que geram os relatórios financeiros, bem como a observância às normas internas e externas a que se sujeitam as transações.

Auditoria Independente
O planejamento dos trabalhos de auditoria independente para o exercício de 2014 foi discutido com a KPMG Auditores Independentes (KPMG) e, no decorrer do ano, as equipes de auditoria encarregadas dos serviços apresentaram os resultados e principais conclusões ao Comitê de Auditoria.
Os pontos relevantes apontados no relatório sobre o estudo e a avaliação dos sistemas contábil e de controles internos, elaborado em conexão com o exame das demonstrações contábeis e respectivas recomendações para aprimoramento desses sistemas, foram discutidos com o Comitê, que solicitou acompanhamento das implementações das melhorias nas áreas responsáveis.
Com base no planejamento apresentado pelos auditores e nas discussões subsequentes sobre os resultados, o Comitê considera que os trabalhos desenvolvidos pelas equipes foram adequados aos negócios da Organização.

Auditoria Interna
O Comitê solicitou à Auditoria Interna que considerasse, no seu planejamento para o exercício de 2014, diversos trabalhos em linha com os temas abrangidos na agenda do Comitê.
No decorrer do ano, as equipes encarregadas da execução dos trabalhos planejados reportaram e discutiram com o Comitê de Auditoria as principais conclusões na visão de processo e riscos inerentes.
Com base nas discussões sobre o planejamento dos trabalhos da Auditoria Interna, com foco nos riscos, processos e na avaliação dos seus resultados, o Comitê de Auditoria julga que a Auditoria Interna tem respondido adequadamente às demandas do Comitê e às necessidades e exigências da Organização e dos órgãos reguladores.

Demonstrações Contábeis Consolidadas
O Comitê reuniu-se com as áreas de Contadoria Geral, de Planejamento, Orçamento e Controle, de Auditoria Interna e de Auditoria Independente (KPMG) para avaliação das demonstrações contábeis trimestrais, semestrais e anual. Nessas reuniões, foram analisados e avaliados os aspectos de preparação dos balancetes e balanços, individuais e consolidados, as notas explicativas e os relatórios financeiros publicados em conjunto com as demonstrações contábeis consolidadas.
Foram também consideradas as práticas contábeis adotadas pelo Bradesco na elaboração das demonstrações contábeis e a observância às práticas contábeis adotadas no Brasil, aplicáveis às instituições autorizadas a funcionar pelo Banco Central do Brasil, bem como o cumprimento da legislação aplicável.
Antes das divulgações das Informações Trimestrais (ITRs), dos balanços semestrais e do anual, o Comitê reuniu-se com a KPMG para avaliar os aspectos de independência dos auditores e do ambiente de controle na geração dos números a serem divulgados.
Com base nas revisões e discussões acima mencionadas, o Comitê de Auditoria recomenda, ao Conselho de Administração, a aprovação das demonstrações contábeis auditadas relativas ao exercício social findo em 31 de dezembro de 2014.

Cidade de Deus, Osasco, SP, 28 de janeiro de 2015

CARLOS ALBERTO RODRIGUES GUILHERME
(Coordenador)

OSVALDO WATANABE

PAULO ROBERTO SIMÕES DA CUNHA
(Especialista Financeiro)

PARECER DO CONSELHO FISCAL

Os membros do Conselho Fiscal, no exercício de suas atribuições legais e estatutárias, procederam ao exame do Relatório da Administração e das Demonstrações Contábeis do Banco Bradesco S.A. (Bradesco), referentes ao exercício social findo em 31 de dezembro de 2014, e, com base: (i) no Parecer dos Auditores Independentes, datado de 28 de janeiro de 2015; ii) no estudo técnico de viabilidade de realização dos créditos tributários, elaborado pela Administração do Bradesco, seguindo determinações estabelecidas pela Instrução nº 371/02, da Comissão de Valores Mobiliários - CVM; Resolução nº 3.059/02, do Conselho Monetário Nacional; e Circular nº 3.171/02, do Banco Central do Brasil, cujos valores estão demonstrados nas respectivas Notas Explicativas; (iii) nas reuniões com os Auditores Independentes; (iv) nos relatórios do Comitê de Auditoria do Bradesco; (v) nas análises de documentos e, substancialmente, nas informações recebidas; e (vi) nas reuniões periódicas com os administradores e gestores de áreas do Bradesco, concluíram que os documentos examinados refletem adequadamente a situação patrimonial, a posição financeira e as atividades desenvolvidas pelo Bradesco durante o exercício de 2014, corroborando com o julgamento do Comitê de Auditoria, de que os controles internos são adequados ao porte e à complexidade de seus negócios, estes estruturados com observância das normas internas e externas a que se sujeitam e suportados por sistemas que geram os relatórios financeiros, visando a garantir eficiência operacional.
Diante do exposto, os membros do Conselho Fiscal opinam que os referidos documentos examinados estão em condições de serem apreciados e aprovados pela Assembleia Geral Ordinária de Acionistas do Bradesco.

Cidade de Deus, Osasco, SP, 28 de janeiro de 2015.

João Carlos de Oliveira — Nelson Lopes de Oliveira — José Maria Soares Nunes — Domingos Aparecido Maia — Luiz Carlos de Freitas

Sumário
Caderno Empresarial 2

BALANÇO
BANCO BRADESCO S.A. 2

Diário Oficial Empresarial 2
Estado de São Paulo
Volume 125 • Número 23 — Página 19
São Paulo, quarta-feira, 4 de fevereiro de 2015
imprensaoficial
GOVERNO DO ESTADO DE SÃO PAULO

imprensaoficial Autoridade Certificadora Oficial do Estado de São Paulo — CASA CIVIL — GOVERNO DO ESTADO DE SÃO PAULO — documento assinado digitalmente
A IMPRENSA OFICIAL DO ESTADO SA garante a autenticidade deste documento quando visualizado diretamente no portal www.imprensaoficial.com.br quarta-feira, 4 de fevereiro de 2015 às 02:25:02.

Bradesco

Banco Bradesco S.A.

Companhia Aberta
CNPJ 60.746.948/0001-12
Sede: Cidade de Deus, Osasco-SP

MENSAGEM AOS ACIONISTAS

Senhores Acionistas,

O Brasil vivenciou, em 2014, mais um momento de sua bem consolidada democracia, ao promover eleições de grande repercussão na opinião pública - envolvida pelo vigor das campanhas e acirrada disputa nas urnas. Cabe, agora, aos agentes econômicos revisitar projeções e estratégias, emoldurando mudanças que possam conduzir o País a um salto de desenvolvimento.

Para a Organização Bradesco, há razões de otimismo quanto ao Brasil de amanhã e, neste contexto, espera que as sinalizações sobre a política econômica doméstica e fatores externos, tais como a recuperação da economia norte-americana e os esforços de retomada das economias vinculadas ao Euro, possam criar oportunidades de crescimento no País.

No Bradesco, dentre os eventos mais significativos do exercício, cabe destacar a sua permanência no seleto grupo de participantes do ISE (Índice de Sustentabilidade Empresarial), da BM&FBOVESPA, e no Índice Dow Jones de Sustentabilidade, da Bolsa de Nova York, que integra pelo nono ano consecutivo; o lançamento da Stelo S.A. - empresa de meios de pagamento -, bem como da LIVELO S.A., que cuidará de negócios ligados a programa de fidelidade por coalizão, ambos em conjunto com o Banco do Brasil. Também dignas de registro foram a inauguração do segundo Posto de Atendimento Fluvial no Rio Solimões, alcançando 11 cidades ribeirinhas, numa extensão de 1.600 km, e a criação da primeira Agência na comunidade Vila Kennedy, na zona oeste da cidade do Rio de Janeiro, voltada para a inclusão financeira de cerca de 130 mil habitantes.

Com relação aos números do exercício, registramos que o Lucro Líquido Contábil alcançou R$ 15,089 bilhões, uma variação de 25,6% superior sobre o exercício anterior; em sua composição, R$ 10,683 bilhões provêm de atividades financeiras (70,8% do total) e R$ 4,406 bilhões foram gerados na atividade de seguros, previdência e capitalização (29,2%). A despeito da excepcional volatilidade que caracterizou os negócios de bolsa no último trimestre do ano, o valor de mercado do Banco atingiu o patamar de R$ 145,536 bilhões, representando 1,8 vez o Patrimônio Líquido Contábil em 31.12.2014. Aos acionistas, a título de Dividendos e Juros sobre o Capital Próprio, foram destinados 31,5% do Lucro Líquido Ajustado, correspondentes a R$ 5,055 bilhões.

Ao completar 71 anos de sua fundação, o Bradesco ostenta uma sólida posição de balanço que ratifica o acerto das estratégias aplicadas, coerentes com a opção pelo varejo como linha-mestra para as metas de democratização do crédito e de inclusão bancária. Sua atuação no mercado se faz pela instrumentalidade de uma extensa e bem distribuída Rede de Atendimento e pelos canais digitais. Esta diversidade de opções é resultado de um constante e robusto investimento realizado em infraestrutura e principalmente em tecnologia, o que posiciona o Bradesco na vanguarda da tecnologia bancária.

A Organização Bradesco mantém o compromisso com a sustentabilidade empresarial, procurando integrar seus princípios básicos ao seu planejamento estratégico global. No âmbito social, cabe pôr em relevo a ação que desenvolve por meio da Fundação Bradesco, que oferece ensino formal, gratuito e de qualidade, cuja atuação privilegia as regiões de maior carência educacional e assistencial do País, com uma rede de 40 escolas que configuram um dos maiores programas socioeducacionais promovidos pelo setor privado em escala mundial.

A força da marca Bradesco será sempre poderosa aliada no contínuo esforço de conquista e de preservação de mercados, potencializada pela dedicação competente e fiel do seu quadro de diretores, funcionários e demais colaboradores, aos quais endereçamos nosso reconhecimento, extensivo aos nossos clientes e acionistas pela confiança com que nos têm distinguido.

Cidade de Deus, 28 de janeiro de 2015.

Lázaro de Mello Brandão
Presidente do Conselho de Administração

RELATÓRIO DA ADMINISTRAÇÃO

Submetemos à apreciação de V.Sas. as Demonstrações Contábeis do Banco Bradesco S.A. relativas ao exercício encerrado em 31 de dezembro de 2014, bem como as consolidadas, de acordo com as práticas contábeis adotadas no Brasil, aplicáveis às instituições autorizadas a funcionar pelo Banco Central do Brasil.

O ano de 2015 se apresenta desafiador aos países emergentes, diante do início de normalização da política monetária norte-americana e da desaceleração do crescimento chinês. Esse quadro também constitui oportunidade e estímulo singulares para que essas nações avancem no processo de melhora de fundamentos econômicos.

No Brasil, em particular, a reorientação da política econômica, sobretudo a fiscal, deverá exercer papel relevante na resposta do País a esses desafios externos. Ao mesmo tempo, uma sinalização nesse sentido tende a ser fundamental para propiciar patamares mais elevados de confiança dos agentes econômicos, mitigando os efeitos dos ajustes esperados para a economia no próximo ano.

O Bradesco permanece otimista em relação ao País, vislumbrando perspectivas favoráveis nos segmentos em que atua. O volume de crédito tende a crescer a taxas sustentáveis e compatíveis ao risco. Diante do intenso e contínuo processo de mobilidade social dos últimos anos, que segue em curso, o cenário para os setores bancário e de seguros no Brasil mantém-se bastante promissor.

Na Organização Bradesco, entre os acontecimentos importantes do exercício, registram-se:

- **em 17 de abril, o Bradesco e o Banco do Brasil lançaram a Stelo S.A.,** empresa de meios de pagamentos que administra, opera e explora os segmentos de facilitadoras de pagamento para o comércio eletrônico, bem como negócios de carteira digital; **em 14 de maio, constituíram a LIVELO S.A.,** que terá como objetivo explorar negócios relacionados a programa de fidelidade por coalizão, permitindo ao cliente acumular e resgatar pontos em diversos parceiros;
- **em 27 de maio, a bordo do barco Voyager V, foi inaugurado o segundo Posto de Atendimento Fluvial no Rio Solimões, no Amazonas,** que atende cerca de 50 comunidades e 11 cidades, percorrendo um trecho de aproximadamente 1.600 quilômetros entre Manaus e Tabatinga para levar atendimento bancário e facilitar a vida dos ribeirinhos;
- **em 7 de julho, obteve o Certificado de Qualidade concedido pelo *IIA - Institute of Internal Auditors*,** entidade presente em mais de 130 países, habilitada a avaliar e conceder Certificação de Qualidade a auditorias internas. É o reconhecimento da existência, no Bradesco, de uma estrutura de Auditoria Interna preparada para atuar com independência em todas as suas dimensões, com destaque para as melhores práticas de Avaliação de Riscos e para a efetividade dos Controles Internos;
- **em 17 de julho, o Bradesco e os principais Bancos de varejo no País assinaram um novo Acordo de Acionistas da TecBan - Tecnologia Bancária S.A.,** que prevê, em aproximadamente 4 anos, a consolidação de suas redes externas de Terminais de Autoatendimento pelos da Rede Banco24Horas;
- **em 28 de julho, o Bradesco formalizou parceria estratégica com a IBM Brasil - Indústria Máquinas e Serviços Ltda.,** que lhe prestará as atividades de suporte e manutenção de *hardware* e *software* atualmente oferecidos pela Scopus Tecnologia Ltda. A IBM assumirá a estrutura operacional da Scopus e todos os contratos de suporte e manutenção firmados entre esta e seus demais clientes;
- **em 4 de agosto, inauguração da primeira Agência da comunidade Vila Kennedy,** localizada na zona oeste da cidade do Rio de Janeiro, proporcionando a inclusão financeira aos cerca de 130 mil habitantes;
- **em 12 de setembro, pelo nono ano consecutivo, o Bradesco foi selecionado para integrar o Índice Dow Jones de Sustentabilidade - DJSI,** da Bolsa de Valores de Nova York, nas carteiras *Dow Jones Sustainability World Index* e *Dow Jones Sustainability Emerging Markets;* **em 27 de novembro, novamente selecionado para integrar o Índice de Sustentabilidade Empresarial (ISE)**, da BM&FBOVESPA, que reflete o retorno de uma carteira composta por ações de empresas com os melhores desempenhos nos indicadores do ISE; e
- **em 15 de setembro, conquistou o Certificado RA1000 Reclame AQUI,** sendo o primeiro Banco premiado com o selo máximo de qualidade no tratamento de manifestações do *site* Reclame AQUI, o RA1000.

1. Resultado no Exercício

Em 2014, os bons resultados alcançados e a remuneração aos acionistas se comportaram dentro das estratégias delineadas. No Relatório de Análise Econômica e Financeira, no *site* bradesco.com.br/ri, está disponibilizada análise detalhada desses números, quanto à origem e evolução.

R$ 15,089 bilhões foi o Lucro Líquido contábil no exercício, correspondente a R$ 3,60 por ação e rentabilidade de 19,8% sobre o Patrimônio Líquido médio [1]. O retorno sobre os Ativos Totais médios foi de 1,6%.

R$ 5,055 bilhões foram destinados aos acionistas, a título de Juros sobre o Capital Próprio, mensais, intermediários e complementares, e Dividendos, computados no cálculo dos dividendos obrigatórios. Assim, foram atribuídos R$ 1,26 (R$ 1,13 líquido de IR Fonte), que incluem o adicional de 10% para cada ação preferencial, e R$ 1,15 (R$ 1,03 líquido de IR Fonte) para cada ação ordinária. Os juros e dividendos distribuídos representam 35,3% (líquido de IR Fonte 31,5%) do lucro ajustado do exercício.

Impostos e Contribuições

O Bradesco recolheu, no exercício, parcela significativa de seus resultados aos cofres públicos, em proporção direta ao volume de atividades que desenvolve.

R$ 13,323 bilhões totalizaram os impostos e contribuições próprios, inclusive previdenciárias, pagos ou provisionados.

R$ 10,902 bilhões somaram os tributos retidos e recolhidos de terceiros, equivalentes à intermediação financeira.

Na Organização, originaram-se ou por ela transitaram, no agregado, recursos no expressivo montante de R$ 24,225 bilhões.

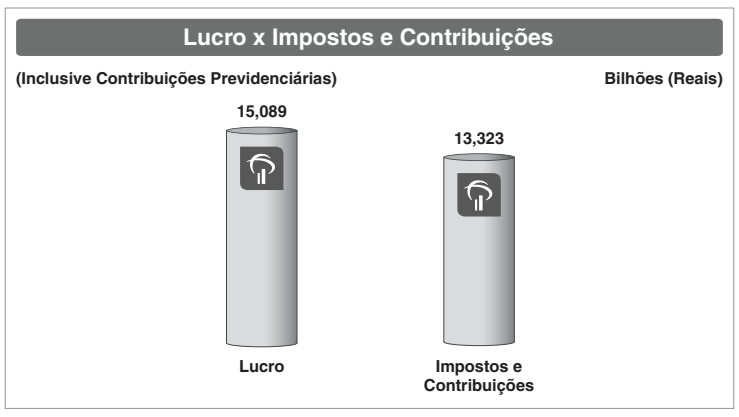

2. Estratégia Empresarial

Em 2015, os países emergentes deverão ter um quadro econômico global marcado pela recuperação da economia dos Estados Unidos, pela redução do ritmo de crescimento da China - cujo índice deve continuar entre os maiores do mundo -, e pela redução dos preços do petróleo que, à exceção dos países produtores, terá impactos positivos na economia global. Esse novo cenário deve criar novas oportunidades e tende a reduzir os desequilíbrios que atualmente existem entre países.

No mercado nacional, o Bradesco objetiva ampliar a já destacada posição que ocupa entre as instituições financeiras privadas e manter sua liderança no setor de seguros. Com esse propósito, incentivará investimentos e a democratização do crédito, expandindo a oferta de produtos e de serviços e soluções, promovendo, prioritariamente, a inclusão bancária e a mobilidade social, por meio de sua ampla Rede de Atendimento, presente em todas as regiões do País, que inclui Agências, Postos Bancários, Correspondentes Bradesco Expresso, equipamentos de autoatendimento, e também através dos Canais de Conveniência, como o *Internet Banking*, Bradesco Celular e Fone Fácil.

Sob a perspectiva de uma política monetária rigorosa, o Banco buscará, na área financeira, o crescimento da carteira de crédito, com ênfase no crédito imobiliário, crédito ao consumo e empréstimos consignados em folha de salário, além de forte atuação em previdência complementar aberta e expansão dos serviços oferecidos à crescente população economicamente ativa. Nesse sentido, continuará adotando critérios eficazes de segurança para manter o equilíbrio entre ampliação do crédito e diminuição da inadimplência, realizados com rigorosa avaliação dos processos de concessão e eficiente cobrança diária de valores vencidos, por meio do Programa de Recuperação de Créditos Vencidos - PRCV. A Organização continuará, também, com o foco estratégico na difusão segura e nos resultados dos negócios, de que são exemplos o banco de investimento, *corporate*, *private banking* e a gestão de recursos de terceiros, além dos investimentos no mercado de cartões, consórcios, seguros, previdência e capitalização, igualmente relevantes.

No Exterior, mantém presença em praças estratégicas, onde oferece suporte a clientes que residem fora do País e a investidores cada vez mais interessados no Brasil. A Bradesco Securities de Nova York, a de Londres e a de Hong Kong são fundamentais para captar recursos e distribuir títulos nesses centros financeiros, assim como o Banco Bradesco Europa, em Luxemburgo, com serviços de administração de recursos, *private banking* e financiamento ao comércio.

O crescimento, que busca continuamente, implica investimentos substanciais em Infraestrutura, Tecnologia da Informação e na área de Recursos Humanos, pilares indispensáveis para o mercado bancário. Foram aplicados R$ 4,998 bilhões para inovar, atualizar e manter o ambiente de TI, que é destaque no mercado, com as melhores práticas e tecnologias existentes. Também foram realizados investimentos de R$ 144,658 milhões, nos programas de treinamento do quadro de funcionários, valorizando motivação, inovação e foco no cliente.

O respeito ao consumidor, a responsabilidade socioambiental, a segurança e a credibilidade estão inseridos na cultura empresarial do Bradesco. Três vetores de maior amplitude alicerçam o planejamento estratégico:

a) crescer organicamente, sem perder de vista as possibilidades de aquisições, associações e parcerias, desde que comprometidas com a qualidade do atendimento, a segurança dos produtos, soluções e serviços e com a efetiva melhoria dos índices de eficiência operacional e financeira;
b) manter rígidos controles para identificar, avaliar e mitigar riscos intrínsecos às atividades, bem como definir os níveis aceitáveis em cada operação; e
c) conduzir os negócios com total transparência, ética e remuneração adequada aos investidores.

3. Capital, Reservas e Dívida Subordinada

No encerramento do exercício, com referência ao Banco Bradesco:

R$ 38,100 bilhões era o Capital Social subscrito e integralizado;

R$ 43,408 bilhões totalizaram as Reservas Patrimoniais; e

R$ 81,508 bilhões foi o Patrimônio Líquido, com crescimento de 14,9% no ano. Em relação ao Ativo Consolidado, que soma R$ 1,032 trilhão, o Patrimônio Líquido Administrado equivale a 7,9%. O Valor Patrimonial por ação era de R$ 19,43.

O índice de solvabilidade foi de 16,5%, superior, portanto, ao mínimo de 11% regulamentado pela Resolução nº 4.193/13, do Conselho Monetário Nacional, de acordo com o Comitê de Basileia. Em relação ao Patrimônio de Referência, o índice de imobilização (máximo de 50%, de acordo com o Banco Central do Brasil) atingiu 13,2%, no consolidado econômico-financeiro, e 47,2%, no consolidado financeiro.

A Dívida Subordinada, no final do exercício, somava R$ 35,822 bilhões (no Exterior, R$ 9,322 bilhões e no Brasil, R$ 26,500 bilhões), dos quais R$ 21,406 bilhões foram considerados elegíveis a capital e integraram o nível II do Patrimônio de Referência, sendo contemplados na apuração dos índices registrados no parágrafo anterior.

O Bradesco, atendendo ao disposto no Artigo 8º da Circular nº 3.068/01, do Banco Central do Brasil, declara possuir capacidade financeira e intenção de manter até o vencimento os títulos classificados na categoria "títulos mantidos até o vencimento". Declara, também, que as operações do Banco Bradescard S.A., sua subsidiária, estão adequadas aos objetivos estratégicos definidos no Plano de Negócios, nos termos do Artigo 11 do Regulamento Anexo I à Resolução nº 4.122/12, do Conselho Monetário Nacional.

Gerenciamento de Capital

A avaliação da suficiência de capital é realizada para assegurar que a Organização mantenha uma sólida base de capital para apoiar o desenvolvimento das suas atividades. Considera ainda uma visão prospectiva, pois se antecipa a possíveis mudanças nas condições de mercado. Fazem parte da estrutura Comitês subordinados ao Conselho de Administração e Comitês que se reportam à Diretoria Executiva, que assessoram referidos Órgãos de Administração na tomada de decisões.

4. Desempenho Operacional

4.1. Captação e Administração de Recursos

Os recursos captados e administrados, no final do exercício, totalizaram R$ 1,426 trilhão, nível 13,2% superior ao do ano anterior. Ao todo, o Banco gerencia 26,482 milhões de clientes correntistas, 59,091 milhões de contas de poupança com saldo de R$ 92,155 bilhões, representando 17,6% do SBPE - Sistema Brasileiro de Poupança e Empréstimo.

R$ 531,806 bilhões em Depósitos à Vista, a Prazo, Interfinanceiros, de Poupança e Captação no Mercado Aberto, aumento de 12,1%.

R$ 488,730 bilhões em recursos administrados, compreendendo Fundos de Investimento, Carteiras Administradas e Cotas de Fundos de Terceiros, evolução de 12,3%.

R$ 217,526 bilhões registrados na Carteira de Câmbio, Obrigações por Empréstimos e Repasses no País, Capital de Giro Próprio, Cobrança e Arrecadação de Tributos e Assemelhados, Recursos de Emissão de Títulos no País e Dívida Subordinada no País, crescimento de 22,0%.

R$ 153,267 bilhões em Provisões Técnicas de Seguros, Previdência Complementar Aberta e Capitalização, expansão de 12,5%.

R$ 34,770 bilhões em Recursos Externos, por meio de emissões públicas e privadas, Dívida Subordinada no Exterior, Securitização de Fluxos Financeiros Futuros e Empréstimos e Repasses no Exterior, correspondente a US$ 13,090 bilhões.

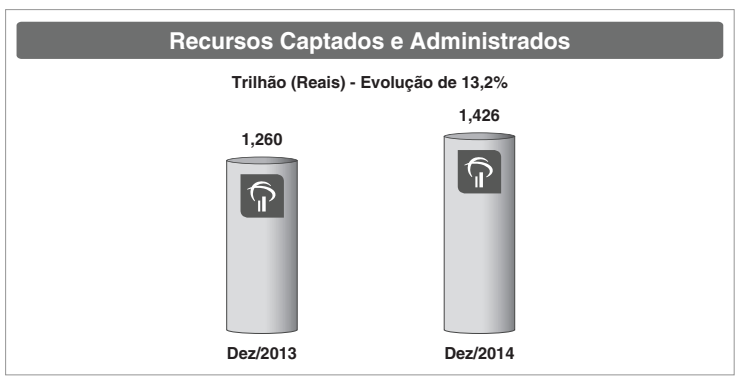

4.2. Operações de Crédito

A democratização do crédito é alcançada pela expansão e diversificação da oferta e pelas taxas de juros mais atrativas. Esses diferenciais têm elevado o volume de operações nos financiamentos realizados diretamente ou em parcerias com agentes do mercado, bem como em outras linhas destinadas a pessoas físicas, como o Crédito Consignado em Folha de Pagamento, por meio de uma extensa Rede de Agências, Postos de Atendimento e Promotores de Venda.

R$ 455,127 bilhões foi o saldo, ao final do ano, das operações de crédito consolidadas, no conceito expandido, que inclui Avais e Fianças, Cartas de Crédito, Antecipação de Recebíveis de Cartão de Crédito, Debêntures, Notas Promissórias, Fundos de Investimentos em Direitos Creditórios, Certificados de Recebíveis Imobiliários e Crédito Rural, com evolução de 6,5% no período.

R$ 23,146 bilhões foi o saldo consolidado de provisão para créditos de liquidação duvidosa, considerando uma provisão adicional de R$ 4,007 bilhões, que inclui provisão para garantias prestadas, acima do exigido pela Resolução nº 2.682/99, do Conselho Monetário Nacional.

Crédito Imobiliário

O Bradesco mantém o compromisso de atender as demandas do setor imobiliário, financiando empreendedores da construção e mutuários finais, por meio dos canais segmentados, contribuindo, assim, com o crescimento das atividades da indústria da construção civil, geradora de vínculos com o desenvolvimento socioeconômico e a criação de emprego e renda. O reflexo na Carteira de Crédito Imobiliário se mostra pelo contínuo crescimento do volume de operações realizadas.

R$ 14,860 bilhões totalizaram os recursos direcionados à área, possibilitando a construção e compra de 64.099 imóveis.

No *site* bradescoimoveis.com.br podem ser consultados os produtos disponíveis, as parcerias firmadas com imobiliárias, dentre outras informações.

Operações de Repasse

O Bradesco destacou-se, no ano, como um dos maiores repassadores de recursos do BNDES, com 13,7% de participação nas operações, no total de R$ 12,389 bilhões. Para liberação de repasses para micro, pequenas e médias empresas, foi destinado o montante de R$ 8,075 bilhões, correspondendo a 15,8% de todo o Sistema.

R$ 35,516 bilhões somou o saldo das carteiras de repasse com recursos internos e externos destinados prioritariamente a micro, pequenas e médias empresas, com 393.075 contratos registrados.

R$ 11,523 bilhões foi o total de Fianças prestadas para o BNDES, com R$ 4,740 bilhões contratados no ano.

Agronegócio

Tradicional parceiro do agronegócio, o Bradesco contribui para a expansão dos negócios e o crescimento da produtividade e da qualidade da indústria de máquinas e equipamentos, além de participar das principais feiras de negócios do segmento e de viabilizar tanto o abastecimento do mercado interno como o aumento das exportações.

R$ 24,083 bilhões foi o saldo das aplicações no final do exercício, representado por 136.720 operações.

Mais informações relativas ao agronegócio, produtos e serviços de crédito podem ser obtidas no *site* bradescorural.com.br.

Financiamento ao Consumo

Como incentivo ao crescimento da cadeia produtiva, em suas diferentes etapas, o Bradesco vem atuando, inclusive por meio de parcerias, no financiamento ao consumo com expressiva participação nas operações destinadas à aquisição de veículos novos e usados, na vasta cadeia que agrega montadoras, concessionárias e consumidores.

R$ 97,302 bilhões foi o saldo das operações destinadas ao financiamento do consumo.

Política de Crédito

A Política de Crédito tem por finalidade orientar a realização rápida de negócios diversificados, pulverizados, amparados por garantias adequadas e destinados a pessoas e empresas idôneas e de comprovada solvência. Realizadas com rapidez e segurança, essas operações não devem perder de vista a rentabilidade adequada e liquidez dos ativos aplicados.

Os sistemas especializados de *Credit Scoring* permitem agilizar e amparar o processo decisório com padrões específicos de segurança no ambiente das Agências. Ao Departamento de Crédito e ao Comitê Executivo de Crédito, instalados na Matriz, competem as decisões sobre os créditos que excedem as alçadas das Agências.

Qualidade da Carteira de Crédito

Ao final de 2014, em comparação ao ano anterior, observou-se melhora da qualidade dos créditos dos novos tomadores, sobretudo em virtude do aperfeiçoamento constante dos modelos de concessão e de acompanhamento.

4.3. Cobrança e Recuperação de Créditos

Ações são promovidas para cobrança e recuperação de créditos, via *Call Center*, Assessorias de Cobrança Amigável e Escritórios de Cobrança Judicial. O Programa de Recuperação de Créditos Vencidos - PRCV contemplam diversas iniciativas para estimular o recebimento dos créditos vencidos, dentre elas a realização de eventos locais denominados Salas de Negócios. O Banco conta ainda com equipes regionais especializadas em recuperação de créditos e que atuam de forma customizada nos casos mais expressivos.

R$ 3,944 bilhões de créditos foram recuperados, 7,8% a mais do que no ano anterior.

5. Área Internacional

No Exterior, a Organização Bradesco disponibiliza ampla linha de produtos e serviços, por meio de unidades próprias em Nova York, Londres, Grand Cayman, Buenos Aires, Tóquio, Hong Kong, Luxemburgo e México, além de extensa rede de correspondentes internacionais. As unidades do Bradesco Securities, em Nova York, em Londres e em Hong Kong, o Banco Bradesco Europa, em Luxemburgo, a Bradescard México, além das 28 unidades especializadas no Brasil, atendem adequadamente às demandas desses mercados estratégicos.

R$ 5,876 bilhões foi o saldo em Adiantamentos sobre Contratos de Câmbio, para uma Carteira de US$ 11,560 bilhões de Financiamento à Exportação.

US$ 3,285 bilhões foi o equivalente ao total de Financiamento de Importação em Moeda Estrangeira.

US$ 38,988 bilhões negociados em Compras de Exportação, com *market share* de 17,3%.

US$ 28,415 bilhões de Importação contratados, com *market share* de 13,0%.

US$ 10,194 bilhões em colocações públicas e privadas, de médio e longo prazos, no mercado internacional.

6. Ações Bradesco

As Ações Bradesco mantiveram presença, com elevado nível de liquidez, em todos os pregões da BM&FBOVESPA S.A. - Bolsa de Valores, Mercadorias e Futuros. No início de 2015, de acordo com a nova metodologia de cálculo, representavam 5,1% do índice Ibovespa. Também são negociadas no Exterior, na Bolsa de Valores de Nova York, por meio de ADR - *American Depositary Receipt* - Nível 2, e na Bolsa de Valores de Madrid, Espanha, onde integram o Índice Latibex.

Aos acionistas, a título de dividendo mínimo obrigatório, é assegurado 30% do lucro líquido ajustado, além do *Tag Along* de 100% para as ações ordinárias e de 80% para as ações preferenciais. Também, são conferidos às ações preferenciais dividendos 10% maiores do que os atribuídos às ordinárias.

R$ 80,828 bilhões foi o montante negociado em Ações Bradesco durante o ano, na BM&FBOVESPA, composto por 302,983 milhões de ações ordinárias e 2,009 bilhões de preferenciais.

US$ 31,524 bilhões foram negociados como ADRs, no mercado norte-americano (*New York Stock Exchange - NYSE*), equivalentes a 2,221 bilhões de ações preferenciais e 493,762 milhões de ações ordinárias.

EUR 15,828 milhões foram negociados como DRs, no mercado europeu (Latibex - Madrid), equivalentes a 1,492 milhão de ações preferenciais.

continua...

...continuação

Bradesco

Banco Bradesco S.A.

Companhia Aberta
CNPJ 60.746.948/0001-12
Sede: Cidade de Deus, Osasco-SP

RELATÓRIO DA ADMINISTRAÇÃO

7. Segmentação de Mercado

A estratégia de segmentação no Bradesco reúne grupos de clientes de um mesmo perfil, com atendimento diferenciado e crescentes ganhos de produtividade e rapidez. Além de melhorar a qualidade de relacionamento com o cliente e de proporcionar ao Banco maior flexibilidade e competitividade na condução dos negócios, também ajusta e dimensiona as operações, para pessoas físicas ou jurídicas, com base nas necessidades peculiares de cada um.

7.1. Bradesco *Corporate*

Oferece atendimento especializado a grandes grupos econômicos, com faturamento anual superior a R$ 250 milhões. O princípio de relacionamento de longo prazo é um importante diferencial, pois gera as melhores soluções para os clientes e os melhores resultados para a Organização, por meio de unidades de negócios nas principais cidades brasileiras.

R$ 351,945 bilhões foi o total de recursos administrados pela área, compreendendo 1.523 grupos econômicos.

7.2. Bradesco Empresas

Com alto grau de especialização, gerencia o relacionamento de grupos econômicos com faturamento anual entre R$ 30 milhões e R$ 250 milhões, oferecendo operações estruturadas e amplo portfólio de produtos e serviços.

R$ 87,589 bilhões foi o total de recursos administrados pela área, de empresas em todos os setores da economia.

7.3. Bradesco *Private Banking*

Estruturado para atender pessoas físicas, *holdings* familiares e empresas de participações, que possuam disponibilidade líquida para investimentos a partir de R$ 3 milhões, oferece aos clientes uma exclusiva linha de produtos e serviços, dentro do conceito *Tailor-Made* e arquitetura aberta, que compreende assessoria, no Brasil e no Exterior, na alocação de ativos financeiros e não financeiros, bem como assessoria em assuntos tributários, sucessórios, cambiais e operações estruturadas.

7.4. Bradesco *Prime*

O Segmento *Prime* - com um conceito moderno no relacionamento Banco/Cliente - oferece atendimento personalizado às pessoas físicas, com renda mensal a partir de R$ 9 mil ou disponibilidade de investimento superior a R$ 100 mil. A Rede de Atendimento exclusiva para os Clientes Bradesco *Prime* compreendia, no final do exercício, 302 Agências Bradesco *Prime* em todo o País e 425 Espaços Bradesco *Prime* em Agências do Varejo, especialmente dotados de privacidade e conforto. Também oferece produtos e serviços diferenciados e consultoria financeira completa.

7.5. Bradesco Varejo

Presente em todas as regiões do País, o Segmento Varejo busca atender, com qualidade e empenho, todas as classes da população, favorecendo o processo de inclusão financeira e de bancarização dos brasileiros, assim como a mobilidade social. Com vistas a alcançar o maior número de clientes, o Bradesco mantém sua vocação de banco de portas abertas, com presença nacional, democratizando o acesso aos produtos e serviços bancários. O foco do Bradesco Varejo são as Pessoas Físicas com renda mensal de até R$ 9 mil e Pessoas Jurídicas com faturamento anual até R$ 30 milhões. Para os Clientes Pessoas Físicas com renda mensal entre R$ 4 mil e R$ 9 mil, denominados Clientes Exclusive, e para os Clientes Pessoas Jurídicas, sob a denominação de Empresas e Negócios, o Segmento Varejo proporciona atendimento personalizado, com soluções financeiras adequadas a cada perfil. No encerramento do exercício, o segmento atendia a mais de 25,5 milhões de correntistas.

7.6. Bradesco Expresso

Com o Bradesco Expresso, amplia-se consistentemente a participação no segmento de correspondentes, por meio de parceria com diversos estabelecimentos comerciais, como Supermercados, Farmácias, Lojas de Departamentos, Panificadoras e outras redes varejistas, e propicia-se aos clientes e comunidade em geral a comodidade de serem atendidos mais próximos da residência ou local de trabalho, em horário estendido, inclusive aos finais de semana. Em 31 de dezembro, eram 50.006 estabelecimentos credenciados.

8. Produtos e Serviços

8.1. Cartões Bradesco

Os Clientes Bradesco têm à sua disposição a mais completa linha de cartões de crédito do País, como o Elo, American Express, Visa, MasterCard e diversos *Private Labels*.

No Exterior, o Bradesco também conta com uma unidade de negócios de cartões, a Bradescard México, a qual mantém destacada parceria com a rede de lojas C&A. Também iniciou parceria com as lojas Suburbia do Grupo Walmex e com a rede de lojas LOB, naquele País.

Desde 1993, o Bradesco Cartões fomenta ações socioambientais, repassando para entidades filantrópicas parte das anuidades recebidas. Destacam-se as parcerias com a emissão dos Cartões SOS Mata Atlântica, AACD, APAE, Casas André Luiz e Cartão Amazonas Sustentável.

R$ 132,000 bilhões foi o faturamento dos Cartões de Crédito, com crescimento de 10,5% sobre o ano anterior.

R$ 38,235 bilhões somaram os Ativos gerados no negócio de Cartões, abrangendo os financiamentos ao portador, antecipações a estabelecimentos e créditos de compras à vista ou parceladas, superando o saldo de dezembro de 2013 em 2,7%.

R$ 8,085 bilhões de Receitas de Prestação de Serviços, com crescimento de 12,8% principalmente em receitas de comissões sobre compras realizadas com Cartões de Crédito e Débito, crescimento da base ativa de cartões de crédito e tarifas diversas.

Faturamento dos Cartões de Crédito da Organização

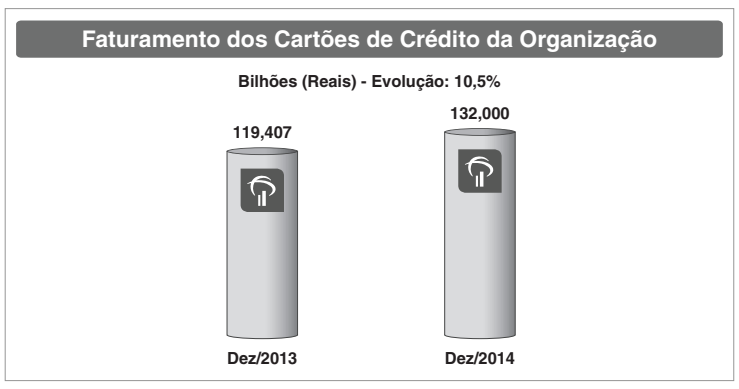

8.2. Soluções de *Cash Management*

O Bradesco oferece soluções customizadas a Empresas, Órgãos do Governo e Concessionárias de Serviços, na administração do Contas a Receber e a Pagar, assim como na arrecadação de taxas e tributos. Através de uma área especializada em Franquias e Negócios, mantém uma posição diferenciada e voltada ao desenvolvimento deste setor tão importante para a economia.

De acordo com os respectivos perfis e necessidades, os clientes de nichos específicos de mercado contam com o apoio de equipe qualificada para estruturar soluções que agreguem valor ao seu negócio. No âmbito das Soluções de Recebimentos, destaca-se a liderança da Cobrança Registrada Bradesco.

As empresas podem contar com o *Global Cash Management*, que, com soluções customizadas e parceria com 43 Bancos no Exterior, disponibiliza produtos e serviços para o gerenciamento de caixa, no âmbito internacional.

160,970 milhões de documentos arrecadados durante o ano em tributos federais, estaduais, municipais e demais contribuições.

333,301 milhões de documentos recebidos provenientes de contas de luz, água, gás e telefone, sendo 76,827 milhões deles quitados pelo Débito Automático em Conta-Corrente e Poupança, sistema que oferece ampla comodidade ao cliente.

889,070 milhões de recebimentos processados por meio da Cobrança Bradesco, Custódia de Cheques, Depósito Identificado e OCT - Ordem de Crédito por Teleprocessamento.

712,823 milhões de operações de pagamentos realizadas pelos sistemas Pag-For Bradesco - Pagamento Escritural a Fornecedores, Bradesco Net Empresa e Pagamento Eletrônico de Tributos, possibilitando o gerenciamento do Contas a Pagar das empresas.

8.3. Soluções de Produtos e Serviços para o Poder Público

Por meio de suas Plataformas exclusivas para atendimento ao Setor Público, localizadas em todo o território nacional, o Bradesco oferece, produtos, serviços e soluções aos Entes e Órgãos Públicos dos Poderes Executivo, Legislativo e Judiciário, nos âmbitos Federal, Estadual e Municipal, além das Autarquias, Fundações Públicas, Empresas Públicas e de Economia Mista, Forças Armadas (Exército, Marinha e Aeronáutica), Forças Auxiliares (Polícias Federal, Militar e Civil).

Mensalmente, mais de 8,510 milhões de aposentados e pensionistas aqui recebem seus benefícios, o que confere ao Bradesco a posição de maior pagador dentre todos os bancos no País. Devido à sua capilaridade, o Bradesco venceu 10 dos 26 lotes que foram a leilão realizado pelo INSS para pagamento dos beneficiários da previdência social, a partir de 2015, passando a atender mais de 170 mil novos beneficiários todo mês, ao longo dos próximos cinco anos.

Com espaço exclusivo para servidores públicos e militares, o *site* bradescopoderpublico.com.br apresenta Soluções Corporativas de Pagamentos, Recebimentos, RH e Tesouraria.

8.4. Serviços Qualificados para o Mercado de Capitais

Com moderna infraestrutura e profissionais especializados, o Bradesco está na vanguarda do mercado de capitais, oferecendo-lhe amplo leque de soluções e serviços. Dentre os principais, destacam-se:

Custódia e Controladoria de Fundos de Investimento e Carteiras Administradas

R$ 994,173 bilhões em ativos custodiados de clientes, de acordo com a metodologia adotada para o *ranking* ANBIMA.

R$ 1,359 trilhão foi o total de Patrimônio dos Fundos de Investimento e Carteiras Administradas que utilizam os Serviços de Controladoria, de acordo com a metodologia adotada para o *ranking* ANBIMA.

27 Programas de DRs registrados, com valor de mercado de R$ 80,660 bilhões.

Escrituração de Ativos

242 empresas integram o Sistema Bradesco de Ações Escriturais, abrangendo 4,525 milhões de acionistas.

326 empresas com 436 emissões integram o Sistema Bradesco de Debêntures Escriturais, com valor atualizado de R$ 270,966 bilhões.

379 Fundos de Investimento integram o Sistema Bradesco de Quotas Escriturais, com valor atualizado de R$ 67,171 bilhões.

25 Programas de BDRs registrados, com valor de mercado de R$ 1,664 bilhão.

Depositário (*Escrow Account - Trustee*)

7.491 contratos, com volume financeiro de R$ 10,471 bilhões.

9. Estrutura Organizacional - Rede de Atendimento Bradesco

A Rede de Atendimento da Organização Bradesco, com extensa e moderna estrutura, está presente em todo o território nacional e em algumas localidades no Exterior, oferecendo excelência em serviços em todos os seus segmentos de atuação.

Com 60.653 pontos de atendimento, ao final do exercício, a Rede estava assim distribuída:

8.145 Agências e Postos de Atendimento - PAs no País (Agências: 4.651 do Bradesco, 2 do Banco Bradesco Financiamentos, 1 do Banco Bradesco BBI, 1 do Banco Bradesco BERJ, 3 do Banco Bradesco Cartões, 1 do Banco Alvorada; e PAs: 3.486);

2 Agências no Exterior, sendo: 1 em Nova York e 1 em Grand Cayman;

11 Subsidiárias no Exterior (Banco Bradesco Argentina S.A., em Buenos Aires, Banco Bradesco Europa S.A., em Luxemburgo, Bradesco North America LLC, Bradesco Securities, Inc. e BRAM US LLC, em Nova York, Bradesco Securities UK Limited, em Londres, Bradesco Securities Hong Kong Limited e Bradesco Trade Services Limited, em Hong Kong, Bradesco Services Co., Ltd., em Tóquio, Cidade Capital Markets Ltd., em Grand Cayman, e Bradescard México, Sociedad de Responsabilidad Limitada, no México);

50.006 Pontos Bradesco Expresso;

1.145 Postos de Atendimento Eletrônico - PAEs; e

1.344 Pontos Externos da Rede de Autoatendimento Bradesco Dia & Noite e mais 12.450 da Rede Banco24Horas, sendo 693 pontos comuns entre as Redes.

A Rede de Autoatendimento Bradesco Dia & Noite compunha-se de 31.089 máquinas, 30.603 delas em funcionamento inclusive nos finais de semana e feriados, estrategicamente distribuídas por todo o País, proporcionando acesso rápido e prático aos diversos produtos e serviços do Banco, além das 17.593 máquinas do Banco24Horas.

De forma inovadora, oferece gratuitamente diversas soluções de acessibilidade em produtos e serviços bancários, que contribuem para a autonomia e independência de seus clientes com deficiência auditiva, física, visual e intelectual.

No *site* bradesco.com.br os clientes Pessoa Física e Jurídica podem realizar diversas transações bancárias de maneira simples e segura.

No universo da Mobilidade, o Bradesco possui o maior e mais completo conjunto de soluções do mercado, inclusive o acesso gratuito à conta por meio do celular. Tem também forte atuação nas redes sociais.

O Fone Fácil Bradesco é o Banco por telefone do cliente, disponível dia e noite, com foco em negócios e realização de operações financeiras. Por meio do comando de voz, o cliente realiza serviços bancários pelo atendimento eletrônico de maneira rápida e eficiente.

Pontos de Atendimento - Organização Bradesco

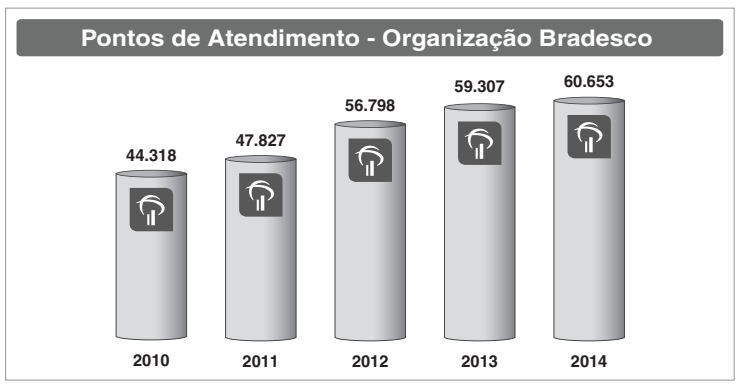

10. Empresas Bradesco

10.1. Seguros, Previdência e Capitalização

O Grupo Bradesco Seguros, com trajetória associada à solidez financeira e inovação em diversos produtos nas áreas de Seguros, Previdência Complementar Aberta e Capitalização, mantém-se na liderança entre os conglomerados que atuam no setor no Brasil.

R$ 4,406 bilhões foi o Lucro Líquido do segmento Seguros, Previdência Complementar e Capitalização no ano, com rentabilidade de 23,7% sobre o Patrimônio Líquido médio.

R$ 20,433 bilhões era o Patrimônio Líquido.

R$ 182,402 bilhões somaram os Ativos Totais.

R$ 166,022 bilhões totalizaram os investimentos livres e para cobertura das Provisões Técnicas.

R$ 56,152 bilhões representaram a Receita de Prêmios de Seguros, Contribuição de Previdência e Receitas de Capitalização.

R$ 38,546 bilhões totalizaram as indenizações, sorteios e resgates pagos pelo Grupo Bradesco Seguros no exercício.

10.2. BEM - Distribuidora de Títulos e Valores Mobiliários

Atua com especialização na administração fiduciária de recursos de terceiros no segmento institucional.

R$ 142,038 bilhões, em 31 de dezembro, distribuídos em 965 Fundos de Investimento e Carteira Administrada, totalizando 38.519 investidores.

10.3. *Leasing* Bradesco

As empresas de arrendamento mercantil da Organização, com atuação plenamente integrada à Rede de Agências do Banco, estão entre as líderes do ramo, com 19,4% (base: novembro/2014) do mercado. Mantêm a estratégia de diversificação dos negócios nos vários segmentos, assim como parcerias com grandes fabricantes, principalmente nos setores de automotivos, de aeronaves e de máquinas e equipamentos.

R$ 4,319 bilhões era o saldo aplicado em 31.12.2014, com 7.111 operações contratadas no ano.

110.886 contratos de arrendamento em vigor ao final do exercício, o que caracteriza o elevado nível de pulverização dos negócios.

10.4. Bradesco Administradora de Consórcios

Administra grupos de clientes correntistas ou não correntistas, aos quais oferece o mais completo portfólio de produtos e serviços. Mantém-se líder nos segmentos de imóveis, automóveis e caminhões, tratores, máquinas e equipamentos, resultado de planejamento adequado e da sinergia com a Rede de Agências do Banco e com a Organização de Vendas do Grupo Segurador.

1.061.847 cotas ativas no fim do exercício, com 379.696 novas cotas comercializadas.

R$ 42,959 bilhões de faturamento acumulado.

10.5. Banco Bradesco Financiamentos

Operando como a Financeira da Organização, oferece linhas de financiamentos de crédito direto ao consumidor - CDC para aquisição de veículos leves, pesados e motos e outros bens e serviços, além de operações de *leasing* e de empréstimos consignados. O segmento de veículos é comercializado pelo Bradesco Financiamentos e o segmento empréstimos consignados, pela Bradesco Promotora.

R$ 3,279 bilhões foi o Lucro Líquido no ano.

R$ 70,089 bilhões somaram os Ativos Consolidados.

R$ 37,121 bilhões representaram o saldo das operações de crédito.

12.003 parceiros comerciais ativos no País, em extensa Rede de conveniados formada por revendas e concessionárias de veículos.

2.073 correspondentes atuam no segmento empréstimos consignados, em todos os Estados brasileiros, na captação de clientes.

10.6. Banco Bradesco BBI

Como Banco de Investimento da Organização, assessora clientes em emissões primárias e secundárias de ações, transações de fusão, aquisição e venda de ativos, estruturação e distribuição de instrumentos de dívidas, incluindo debêntures, notas promissórias, CRIs, fundos imobiliários, FIDCs e *bonds*, além de operações estruturadas de financiamento de empresas e projetos na modalidade *Project Finance*. Também é controlador da Bradesco Corretora de Títulos e Valores Mobiliários, Ágora Corretora de Títulos e Valores Mobiliários, BRAM - Bradesco Asset Management e Bradesco Securities Inc.

R$ 179,549 bilhões foi o montante de 210 transações de *investment banking* que assessorou no exercício.

Bradesco Corretora de Títulos e Valores Mobiliários

Com significativa participação nos mercados de ações e futuros, destaca-se dentre as mais atuantes do setor pelo apoio operacional que oferece aos clientes, por meio de suas 14 Filiais e 2 representantes, distribuídos em diversas cidades do País, como Mesas de Operações e dos Sistemas Eletrônicos de Operações: *Home Broker* e o aplicativo Bradesco *Trading* para *iPhone* e *iPad*.

Com ampla cobertura de empresas e setores, oferece os serviços de análise de investimento e análise econômica. Também representa investidores não residentes no País em operações realizadas no mercado financeiro e de capitais, na administração de clubes de investimento e na custódia para pessoas físicas e jurídicas não institucionais.

R$ 98,895 bilhões o total negociado pela Corretora nos pregões dos mercados de renda variável da BM&FBOVESPA, correspondendo a 8.437.749 ordens de compra e venda de ações realizadas, atendendo no ano a 134.899 investidores.

20,846 milhões de contratos negociados nos mercados de derivativos da BM&FBOVESPA, representando um volume financeiro de R$ 1,778 trilhão.

R$ 11,602 bilhões o montante negociado no *home broker*, correspondendo a 833.092 ordens de compra e venda de ações.

282.314 clientes estavam cadastrados em 31.12.2014 na Carteira de Custódia Fungível.

Ágora Corretora de Títulos e Valores Mobiliários

Presente em todas as modalidades de operações da BM&FBOVESPA, assegura aos investidores, correntistas e não correntista, acesso a uma completa gama de produtos no mercado de ações, bem como a Fundos de Investimento, Tesouro Direto e Clubes de Investimentos. Para cada tipo de perfil de investidor, desenvolveu uma ferramenta de negociação: *Home Broker*, *Home Broker 2.0*, *AE Broadcast* e Ágora *Mobile*.

R$ 28,612 bilhões o montante negociado por meio do *home broker*, correspondendo a 437.069 ordens de compra e venda de ações.

Corretoras no Exterior (Bradesco Securities, Inc., Bradesco Securities UK Limited e Bradesco Securities Hong Kong Limited)

A Bradesco Securities, Inc. atende o mercado norte-americano, em Nova York, a Bradesco Securities UK Limited, o mercado europeu, em Londres, e a Bradesco Securities Hong Kong Limited, o mercado chinês, em Hong Kong, intermediando ações, por meio de ADRs, bem como ações listadas nas Bolsas locais. Como *broker-dealers*, essas corretoras operam na distribuição de títulos públicos e privados para investidores internacionais.

BRAM - Bradesco Asset Management

Destaca-se no mercado de administração de recursos de terceiros, tendo entre os seus maiores clientes os principais segmentos do Bradesco, como *Prime*, *Corporate*, *Private*, Varejo, Bradesco Empresas e o Grupo Bradesco Seguros, além de uma centena de Investidores Institucionais no Brasil e no Exterior, e diversos *family offices* em âmbito global.

R$ 346,692 bilhões, em 31 de dezembro de 2014, distribuídos em 732 Fundos de Investimento e 235 Carteiras Administradas, atingindo 2.738.356 investidores.

11. Governança Corporativa

Com suas ações negociadas em Bolsa de Valores no Brasil desde 1946, o Banco Bradesco passou a atuar no mercado de capitais norte-americano a partir de 1997, negociando inicialmente ADRs Nível I (*American Depositary Receipts*) lastreados em ações preferenciais e, a partir de 2001 e 2012, ADRs Nível II lastreados, respectivamente, em ações preferenciais e ordinárias. Desde 2001, também negocia GDRs (*Global Depositary Receipts*) no mercado europeu (Latibex).

A administração é exercida por 9 membros do Conselho de Administração e 86 da Diretoria, formados, em sua maioria, na própria Instituição. Não há acúmulo dos cargos de Presidente desses órgãos e o plano de sucessão é definido tempestivamente.

Para assessorar o Conselho de Administração existem 6 comitês, sendo 2 estatutários (Auditoria e Remuneração) e 4 não estatutários (Conduta Ética, Controles Internos e *Compliance*, Gestão Integrada de Riscos e Alocação de Capital e de Sustentabilidade), além de mais 47 comitês executivos que auxiliam as atividades da Diretoria Executiva.

Instalado anualmente desde 2002 por iniciativa dos próprios acionistas controladores, o Conselho Fiscal é composto por 5 membros efetivos e igual número de suplentes, sendo 2 membros efetivos e respectivos suplentes escolhidos pelos acionistas preferencialistas e minoritários. A eleição do atual Conselho ocorreu na assembleia de 10 de março de 2014, com mandato até a AGO de 2015.

O Banco Bradesco está listado no Nível 1 de Governança Corporativa, da BM&FBOVESPA, é aderente ao Código de Autorregulação e Boas Práticas das Companhias Abertas, da Abrasca, e, em 17 de dezembro de 2014, a Austin Rating ratificou o *rating* AA+ (Excelentes Práticas de Governança Corporativa).

Em conformidade com o disposto na Instrução nº 381/03, da Comissão de Valores Mobiliários, a Organização Bradesco, no exercício, não contratou e nem teve serviços prestados pela KPMG Auditores Independentes não relacionados à auditoria externa, em patamar superior a 5% do total dos honorários relativos aos serviços de auditoria externa. Outros serviços prestados pelos auditores externos foram diagnóstico de sistema e compilação de informações de TI e treinamentos.

De acordo com critérios internacionalmente aceitos, a política adotada atende aos princípios que preservam a independência do Auditor, quais sejam: o auditor não deve auditar o seu próprio trabalho, nem exercer funções gerenciais no seu cliente ou promover os interesses deste. Ressalta-se que eventuais serviços não relacionados à auditoria externa são submetidos previamente à autorização do Comitê de Auditoria.

11.1. Auditoria Interna

O Departamento de Inspetoria Geral, área de auditoria interna do Bradesco, com subordinação direta ao Conselho de Administração, tem por objetivo avaliar, de forma independente, os processos da Organização, contribuindo para a mitigação dos riscos, a adequação e eficácia dos controles internos e a conformidade com as Políticas, Normas, Padrões, Procedimentos e Regulamentações Internas e Externas.

11.2. Políticas de Transparência e Divulgação de Informações

O Banco disponibiliza para o mercado uma série de publicações periódicas, física e eletronicamente. Semestralmente é distribuída a "Revista Bradesco", trimestralmente o informativo "Cliente Sempre em Dia", bimestralmente o *PrimeLine* e, sob demanda, o *Fact Sheet*, impresso que apresenta os principais destaques financeiros do período, todos voltados ao público externo. No *site* bradesco.com.br/ri também está disponível o Relatório de Análise Econômica e Financeira, com minuciosa compilação das informações mais solicitadas pelos leitores interessados, e o Relatório Anual Unificado, que conjuga aspectos financeiros e não financeiros.

11.3. Relações com Investidores - RI

A área de Relações com Investidores tem como principal objetivo transmitir, por meio de conferências, palestras, publicações e eventos no Brasil e no Exterior, informações, perspectivas e estratégias do Bradesco para a comunidade financeira, possibilitando a correta avaliação de suas ações, bem como trazer para Alta Administração a percepção do mercado em relação ao desempenho da Organização.

O *site* de Relações com Investidores - bradesco.com.br/ri - está disponível nos idiomas português e inglês e é segmentado para o investidor pessoa física e jurídica, propiciando informações de acordo com a necessidade e interesse de cada perfil.

Ao longo do ano, o Banco realizou 8 Encontros APIMEC, contando com a participação de mais de 2 mil pessoas. Parte dos Encontros foi transmitida ao vivo pela *Internet*, com tradução simultânea para o inglês, inclusive com a possibilidade de acesso por dispositivos móveis.

Trimestralmente, quando ocorrem as divulgações de resultados, são realizadas teleconferências e o *videochat* para os investidores. Em 2014, foram promovidas 125 reuniões internas e externas com analistas, 215 conferências telefônicas e 25 eventos no Exterior. Adicionalmente, a equipe de Relações com Investidores atende acionistas, investidores e analistas por telefone e *e-mail*, além de participar de conferências e *road shows* no Brasil.

11.4. Ouvidoria Bradesco

Criado em 1985, cinco anos antes da edição do Código de Defesa do Consumidor, o Alô Bradesco, primeiro canal de comunicação do mercado financeiro com o público, já dava respostas adequadas às reclamações e sugestões dos clientes.

continua...

...continuação

Bradesco

Banco Bradesco S.A.

Companhia Aberta
CNPJ 60.746.948/0001-12
Sede: Cidade de Deus, Osasco-SP

RELATÓRIO DA ADMINISTRAÇÃO

Atualmente, o Departamento de Ouvidoria potencializa os valores que nortearam a criação do Alô Bradesco e possui um Ouvidor, o que favorece um diálogo aberto e direto com os clientes e usuários.

225.295 contatos registrados em 2014.

12. Controle Integrado de Riscos

12.1. Gerenciamento de Riscos

A atividade de gerenciamento dos riscos é altamente estratégica em virtude da crescente complexidade dos serviços e produtos e da globalização dos negócios da Organização.

O controle corporativo dos riscos é exercido de modo integrado e independente, preservando e valorizando o ambiente de decisões colegiadas, desenvolvendo e implementando metodologias, modelos e ferramentas de mensuração e controle. Promove ainda a atualização dos funcionários em todos os níveis hierárquicos, desde as áreas de negócios até o Conselho de Administração.

Diante da complexidade e variedade de produtos e serviços oferecidos aos seus clientes em todos os segmentos de mercado, e por estar exposta a diversos tipos de riscos, sejam eles decorrentes de fatores internos ou externos, a Organização adota um monitoramento constante de todos os riscos de forma a dar segurança e conforto a todas as partes interessadas. Dentre os principais tipos de riscos, destacamos: Crédito, Crédito de Contraparte, Concentração, Mercado, Liquidez e Subscrição, Operacional, Estratégia, Legal ou de *Compliance*, Imprevisibilidade Legal (Regulatório), Reputação e Socioambiental.

12.2. Controles Internos

A Política de Controles Internos e *Compliance* e a Norma do Sistema de Controles Internos estão alinhadas com os principais *frameworks* de controles, como *Committee of Sponsoring Organizations of the Treadway Commission (COSO)* e o *Control Objectives for Information and Related Technology (COBIT)*, os quais abrangem aspectos de Negócios e de Tecnologia da Informação, respectivamente.

A existência, a efetividade e a execução dos controles são certificadas pelo Departamento de Controle Integrado de Riscos, sendo os resultados reportados aos Comitês de Auditoria e de Controles Internos e *Compliance*, bem como ao Conselho de Administração.

Prevenção e Combate à Lavagem de Dinheiro e ao Financiamento ao Terrorismo

Políticas, normas, procedimentos e sistemas específicos são mantidos para prevenir e/ou detectar a utilização da estrutura da Organização, ou seus produtos e serviços, para fins de lavagem de dinheiro e de financiamento ao terrorismo.

Paralelamente, cuida-se também do treinamento dos funcionários com programas em diversos formatos, tais como cartilhas, vídeos, cursos presenciais e à distância e palestras presenciais específicas para áreas nas quais são requeridas.

O Programa de Prevenção e Combate à Lavagem de Dinheiro e ao Financiamento ao Terrorismo é apoiado pelo Comitê Executivo de Prevenção e Combate à Lavagem de Dinheiro e ao Financiamento ao Terrorismo, que avalia os trabalhos e a necessidade de alinhar procedimentos às regulamentações estabelecidas pelos Órgãos Reguladores e às melhores práticas nacionais e internacionais.

Os casos suspeitos ou atípicos identificados são encaminhados para a Comissão de Avaliação de Transações Suspeitas, composta por várias áreas, que avalia a necessidade de reporte aos Órgãos Reguladores.

Prevenção e Combate à Corrupção

No Bradesco, a prevenção e combate a qualquer ato ilícito são exercidos de forma contínua e permanente. No ano de 2014, reforçamos os processos, procedimentos e treinamentos voltados à prevenção e combate à corrupção.

O Conselho de Administração aprovou a Política Corporativa Anticorrupção, a qual estabelece diretrizes para prevenção e combate à corrupção, que se aplica a todos os administradores e funcionários da Organização, composta pelo Banco Bradesco S.A. e suas sociedades controladas, no Brasil e no Exterior.

Instituída a Norma Corporativa Anticorrupção na Organização Bradesco, com regras e procedimentos que visam à prevenção e ao combate à corrupção e ao suborno, em conformidade com a legislação e regulamentação vigentes no Brasil e nos países onde possuímos Unidades de Negócios.

O Programa de Prevenção e Combate à Corrupção é amparado pelo Código de Conduta Ética, pela Política Corporativa Anticorrupção e pelo Comitê de Conduta Ética.

As ações desenvolvidas abrangem, também, a gestão dos parceiros de negócios, a contratação de produtos e serviços e o aculturamento de funcionários e colaboradores, por meio de treinamentos *e-learning* e presencial e comunicação interna e externa, propiciando um monitoramento efetivo de riscos e controles.

O Bradesco dispõe, ainda, de canais de denúncia, cujas ações que se configurarem como violações estão sujeitas às medidas disciplinares aplicáveis, independentemente do nível hierárquico, e sem prejuízo das penalidades legais cabíveis.

Validação Independente de Modelos de Gestão e Mensuração de Riscos e Capital

O Bradesco utiliza modelos internos para gerir riscos e capital, desenvolvidos a partir de teorias estatísticas, econômicas, financeiras, matemáticas ou conhecimento de especialistas, que apoiam e facilitam a estruturação de assuntos críticos e propiciam padronização e agilidade às decisões.

Para identificar, mitigar e controlar os riscos dos modelos, representados por potenciais consequências adversas oriundas de decisões baseadas em modelos incorretos ou obsoletos, há o processo de validação independente, cujo principal objetivo é verificar se os modelos funcionam conforme os objetivos previstos, assim como se seus resultados estão adequados para os usos aos quais se destinam. Essa validação ocorre mediante a aplicação de um rigoroso programa de provas, que abordam aspectos de adequação dos processos, governança e construção dos modelos e suas premissas, sendo os resultados reportados aos gestores, à Auditoria Interna, aos Comitês de Controles Internos e *Compliance* e de Gestão Integrada de Riscos e Alocação de Capital.

Segurança da Informação

A Segurança da Informação, na Organização, é constituída por um conjunto de controles, representados por procedimentos, processos, estruturas organizacionais, políticas, normas e soluções de tecnologia da informação. Desta forma, as informações são protegidas sob os aspectos de confidencialidade, integridade e disponibilidade, independentemente da sua forma e de onde estejam mantidas ou manuseadas.

Na Política e Normas Corporativas de Segurança da Informação estão descritas as bases para o SGSI-Sistema de Gestão de Segurança da Informação na Organização, sendo o Departamento de Segurança Corporativa o responsável pela sua administração.

Adicionalmente, o Departamento de Segurança Corporativa coordena 3 Comissões para tratar assuntos específicos de Segurança e assessora o Comitê Executivo de Segurança Corporativa. Esses órgãos se reúnem periodicamente para apreciar e aprovar diretrizes, medidas e orientações que assegurem o suporte aos processos e procedimentos relativos ao assunto.

Sistema de Gestão Integrada

O Bradesco adota um dos mais modernos conceitos de integração de processos organizacionais: o Sistema de Gestão Integrada - ERP.

Foram contemplados os processos relativos a Recursos Humanos, Treinamento, Compras de Materiais e Serviços, Contas a Pagar, Recebimento Físico e Fiscal, Ativo Fixo, Contabilidade Bancária, Controle de Disponibilidade, Gestão de Obras, Manutenção, Imóveis e Auditoria. A capacitação contínua dos usuários da ferramenta é orientada por meio de treinamentos presenciais e *e-learning*.

O Sistema de Gestão Integrada proporciona a padronização dos processos, maior agilidade na tomada de decisões e segurança nas operações, minimização de custos operacionais e aumento de produtividade.

12.3. Fatores de Riscos e Políticas Contábeis Críticas

No *site* bradesco.com.br/ri (Relatórios e Planilhas - Relatórios SEC) são divulgados os fatores de riscos e políticas contábeis críticas, em conformidade com as melhores práticas internacionais de Governança Corporativa e em consonância com as Demonstrações Contábeis Consolidadas. Aqui se observam as normas internacionais de relatório financeiro - IFRS emitidas pelo "*International Accounting Standards Board* - IASB", relacionadas a possíveis situações político-econômicas nos mercados nacional e internacional, que podem impactar diretamente o dia a dia das operações e, consequentemente, a situação financeira do Banco.

13. Ativos Intangíveis

Em 31 de dezembro de 2014, com base na cotação de suas ações em bolsa, o Valor de Mercado do Bradesco alcançou R$ 145,536 bilhões, equivalente a 1,8 vez o Patrimônio Líquido contábil que era de R$ 81,508 bilhões. Trata-se de uma diferença sem dúvida induzida pela magnitude dos intangíveis, os quais, embora não refletidos nas contas de balanço, são percebidos e avaliados pelos investidores.

Em torno de metas realistas, todo o planejamento estratégico desenvolvido na Organização se apoia em fatores de variada natureza, indissociáveis da Sustentabilidade, tais como: (I) o valor da Marca Bradesco; (II) as melhores práticas de governança e a cultura corporativa; (III) a escala alcançada em seus negócios; (IV) o elevado número de canais de relacionamento existentes com os diferentes públicos; (V) uma política de Tecnologia da Informação inovadora; (VI) ampla diversificação de produtos, serviços e soluções oferecidos e a capilaridade da Rede de Atendimento, presente em todo o território nacional e em algumas localidades no Exterior; (VII) uma política de responsabilidade socioambiental dinâmica e responsável; (VIII) uma robusta política de Recursos Humanos que: a) propicia relacionamento mais sólido entre todos os funcionários e, consequentemente, maior grau de confiança entre eles; b) sinaliza oportunidades de valorização e desenvolvimento profissional; c) reduz, substancialmente, o índice de rotatividade de pessoal e os custos a ela associados; e d) semeia, em todos os níveis, uma visão de longo prazo.

13.1. Marca Bradesco

No que tange à Marca, o Bradesco obteve significativos reconhecimentos:

- **Marca do setor bancário mais valiosa da América Latina** e a 20ª no *ranking* global, segundo estudo realizado pela revista *The Banker* e pela *Brand Finance*;
- **Marca de Banco mais valiosa da América Latina e a 5ª entre todos os segmentos,** segundo levantamento realizado pela consultoria internacional *BrandAnalytics* e *Millward Brown;*
- **Marca de Banco mais valiosa do Brasil,** conforme *ranking* elaborado pela revista *IstoÉ Dinheiro* e a consultoria *BrandAnalytics/Milward Brown Optimor;* e
- **Instituição financeira privada mais presente na mente dos brasileiros, segundo pesquisa *Top of Mind* do jornal Folha de S. Paulo**, que apura as marcas mais lembradas pelo consumidor em diversas categorias. A Bradesco Seguros lidera a categoria Seguros há 13 anos consecutivos.

13.2. Recursos Humanos

A Organização Bradesco ao final do exercício, contava com 95.520 funcionários, dos quais 82.011 no Banco Bradesco e 13.509 nas Empresas Ligadas.

O modelo de Gestão de Recursos Humanos é invariavelmente orientado pela valorização das pessoas, sem discriminação.

Nesse sentido, destaca-se a UNIBRAD - Universidade Corporativa Bradesco, criada como parte de uma estratégia maior de evidenciar as competências individuais de seus funcionários, estimulando o autodesenvolvimento e oferecendo soluções de aprendizagem.

Soma-se a essas iniciativas o TreiNet, plataforma de aprendizado *on-line*, que possibilita aos funcionários obter novos conhecimentos a distância. Em 2014, foram mais de 544 mil participações, o que demonstra sua importância e grau de disseminação em todo o território nacional.

A comunicação interna também merece atenção especial da Organização, que edita a revista "Interação" e o informativo diário "Sempre em Dia", disponíveis eletronicamente na *IntraNet*. Por meio de comunicados e normativos, os funcionários recebem informações sobre as políticas, diretrizes e procedimentos operacionais que devem ser adotados. A Organização também conta com o *Blog* da Presidência, um canal interno e interativo para informações e opiniões, entre os funcionários e a Presidência. A TV Bradesco reforça e amplia as ações de comunicação, unindo-se aos demais veículos para tornar os conteúdos ainda mais visíveis e dinâmicos.

Os benefícios assistenciais, que contribuem para a qualidade de vida, bem-estar e segurança dos funcionários e seus dependentes, ao final do exercício, abrangiam 204.150 pessoas. Dentre eles, destacam-se:

- Seguro Saúde Médico-Hospitalar;
- Seguro Saúde Odontológico;
- Plano de Previdência Complementar de Aposentadoria e Pensões;
- Apólices de Seguro de Vida em Grupo e Coletivo de Acidentes Pessoais;
- Apólice Coletiva de Seguro para Autos; e
- Programa VIVA BEM, conjunto de ações que visa contribuir para a melhoria da Qualidade de Vida dos funcionários - Gestão Saudável, Abandono ao Tabagismo, Atividade Física, Saúde em Forma, Orientação Nutricional e LIG VIVA BEM.

Como avaliação idônea e independente de sua gestão do Capital Humano, em 2014, o Bradesco figurou em diversos *rankings* de renomadas revistas, como Época, Exame, Valor Carreira, e com o apoio de conceituadas consultorias especializadas, destacando-se a *Great Place to Work Institute*, *Aon Hewitt* e Fundação Instituto de Administração - FIA.

R$ 144,657 milhões aplicados no ano em Programas de Educação Corporativa, com mais de 1,061 milhão de participações.

R$ 1,192 bilhão investidos no Programa de Alimentação, com o fornecimento diário de 131.077 lanches, além dos vales-refeições e vales-alimentação.

5,450 milhões de atendimentos médicos e hospitalares.

414.603 atendimentos odontológicos durante o ano.

13.3. Tecnologia da Informação

Um dos pilares indispensáveis para os seus negócios, o Bradesco investe, cada vez mais, em tecnologias de última geração aplicadas aos novos produtos e serviços a fim de melhorar e facilitar a vida dos clientes. Um importante exemplo desse investimento é a Arquitetura de Sistema, que suporta com segurança e agilidade as operações, em contínua expansão, preparando o Banco para as próximas décadas.

A constante inovação em produtos e serviços reafirma a posição pioneira do Bradesco no setor bancário brasileiro. Prova dessa postura empreendedora foi o lançamento da ATM que recebe depósitos em dinheiro, sem a necessidade de envelope, identifica notas verdadeiras e falsas e lança o crédito em tempo real na conta do cliente. Outro destaque é o uso do Touch ID para usuários do aplicativo Bradesco Prime, recurso presente nos iPhones 5S, 6 e 6 Plus, que substitui a senha pelo uso da digital do cliente. O celular é o canal de relacionamento com o cliente que mais cresce entre todas as opções de autoatendimento oferecidas pelo Banco.

R$ 4,998 bilhões foram os investimentos em Infraestrutura, Tecnologia da Informação e Telecomunicações, em 2014, como condição necessária para o seu crescimento contínuo.

14. Marketing

O ano de 2014 marcou o lançamento do novo posicionamento de comunicação do Bradesco, que teve "nas pessoas" seu ponto de partida. Brasilidade. Experiências. Uma abordagem mais humana e encorajadora, que traz o lado positivo do cotidiano e apresenta o Bradesco como agente e parceiro na vida dos brasileiros.

Um dos maiores apoiadores do esporte do Brasil, o Bradesco é patrocinador oficial dos jogos Olímpicos e Paralímpicos Rio 2016, com exclusividade nas categorias serviços financeiros e seguros.

No transcorrer do ano, o Bradesco manteve seu tradicional apoio a diversas manifestações culturais que acontecem pelo País afora. Eventos que vão do carnaval no Rio de Janeiro e em Salvador, ao Círio de Nazaré, em Belém, à Semana Farroupilha, em Porto Alegre, ao Natal Luz, de Gramado, e ao Sonho de Natal, em Canela, entre outros.

Com o tema *Um Natal de Luz*, em sua 19ª edição, a Árvore de Natal 2014 do Grupo Bradesco Seguros, instalada na Lagoa Rodrigo de Freitas, já é tradição no calendário de fim de ano carioca.

238 eventos regionais, setoriais e/ou profissionais em todo o País, incluindo feiras de negócios, seminários, congressos, eventos culturais e comunitários, contaram com a participação do Bradesco em 2014.

15. Sustentabilidade na Organização Bradesco

A Organização Bradesco, desde sua origem, está comprometida com o desenvolvimento socioeconômico do País. Temas como inclusão bancária e educação sempre fizeram parte de seu dia a dia.

Entre as ações de inclusão financeira, destacam-se as iniciativas voltadas à acessibilidade, seja física ou digital, ao desenvolvimento e à oferta de produtos e serviços específicos e ações de educação financeira com foco em finanças pessoais, bem como no uso responsável do crédito e dos demais produtos e serviços oferecidos à população.

A atuação da Organização está alinhada as melhores práticas em sustentabilidade nacionais e internacionais como: Pacto Global, Princípios do Equador, *Carbon Disclosure Project (CDP)*, Protocolo Verde, Princípios para o Investimento Responsável (PRI), Programa GHG Protocol e a iniciativa Empresas pelo Clima (EPC).

O compromisso com a adoção das melhores práticas em sustentabilidade corporativa, avaliadas por meio do seu desempenho em atributos como: governança corporativa, gerenciamento de riscos, desenvolvimento do capital humano e gestão de fornecedores, está refletido na presença do Bradesco no Índice de Sustentabilidade Dow Jones (Bolsa de Valores de Nova York), Índice de Sustentabilidade Empresarial (ISE) e Índice de Carbono Eficiente (ICO2), ambos da BM&FBOVESPA S.A. - Bolsa de Valores, Mercadorias e Futuros, além de outras certificações e reconhecimentos.

Mais informações sobre as ações do Bradesco em 2014 estarão disponíveis no Relatório Anual 2014 e no *site* www.bradesco.com.br/ri.

Fundação Bradesco

A Fundação Bradesco, pilar principal da ação social da Organização, investe na formação educacional de crianças, jovens e adultos. Suas atividades se fundamentam no princípio de que a educação está na origem da igualdade de oportunidades e de realização pessoal e coletiva.

Presente em todos os Estados brasileiros e Distrito Federal, com 40 Escolas próprias, instaladas prioritariamente em regiões de acentuadas carências socioeconômicas, em 2014, a Fundação propiciou ensino formal, gratuito e de qualidade a 105.177 alunos em suas Escolas, na Educação Básica - da Educação Infantil ao Ensino Médio e Educação Profissional Técnica de Nível Médio -, Educação de Jovens e Adultos e na Formação Inicial e Continuada voltada à geração de emprego e renda. Aos cerca de 44 mil alunos da Educação Básica também foram assegurados, gratuitamente, uniformes, material escolar, alimentação e assistência médico-odontológica.

Na modalidade de educação a distância (EaD), por meio do seu portal *e-learning* "Escola Virtual", beneficiou 458.365 alunos que concluíram ao menos um dos diversos cursos oferecidos em sua programação, além de outros 33.856, em projetos e ações em parceria, como os CIDs - Centros de Inclusão Digital, o Programa Educa+Ação e em cursos de Tecnologia (Educar e Aprender).

Implantado pioneiramente em 1998, o Programa de Informática para Deficientes Visuais atendeu e capacitou desde então 12.312 alunos, promovendo a inclusão social de milhares de pessoas.

A Fundação influencia positivamente a melhoria da qualidade de vida das comunidades onde atua, o que a caracteriza como "investimento socialmente responsável", na melhor acepção do termo.

R$ 520,277 milhões totalizou a verba orçamentária da Fundação Bradesco aplicada em 2014, dos quais R$ 86,553 milhões destinados às obras de ampliação de salas de aulas para reestruturação do Ensino Médio, estando já previsto para 2015 o montante de R$ 537,311 milhões para custear benefícios educacionais a: a) 101.609 alunos em suas escolas próprias, na Educação Básica, Educação de Jovens e Adultos e na Formação Inicial e Continuada; b) 380 mil alunos que deverão concluir ao menos um dos diversos cursos oferecidos na sua programação, na modalidade de educação a distância (EaD); e c) 17.346 beneficiados em projetos e ações em parceria, como os CIDs - Centros de Inclusão Digital, o Programa Educa+Ação, e em cursos de Tecnologia (Educar e Aprender).

R$ 4,464 bilhões, em valores atualizados, foi o montante dos recursos investidos pela Fundação Bradesco no custeio de suas atividades, nos últimos dez anos.

R$ 376,499 milhões foram os demais investimentos realizados em 2014 pela Organização Bradesco em projetos sociais destinados às comunidades, voltados ao ensino, artes, cultura, esportes, saúde, saneamento, combate à fome e segurança alimentar.

Programa Bradesco Esportes e Educação

O Programa Bradesco Esportes, em apoio ao desenvolvimento da cidadania e inclusão social de crianças e adolescentes, há mais de 27 anos promove a formação e a prática esportiva, combinando ações de educação, saúde e bem-estar.

No Município de Osasco, SP, o Programa dispõe de Núcleos de Formação e de Especialistas, para o ensino das modalidades de vôlei e basquete femininos, em seu Centro de Desenvolvimento Esportivo, em escolas da Fundação Bradesco, Centros Esportivos municipais, em um clube de lazer e escolas particulares. São atendidas cerca de 2.000 meninas, a partir de 8 anos de idade, reforçando o compromisso de defender um País cada vez mais aberto à valorização do talento, do esforço e do exercício da cidadania.

16. Reconhecimentos

Ratings - Ao Bradesco, no período, dentre os índices de avaliação atribuídos a Bancos do País por Agências e Entidades nacionais e internacionais, registramos que:

- As agências de classificação de risco de crédito Fitch Ratings, Moody's Investors Service e Austin Ratings afirmaram todos *ratings* da Organização; e
- A agência de classificação de risco de crédito Standard & Poor's rebaixou os *ratings* em escala global de crédito de emissor em moeda estrangeira e local, de 'BBB/A2' para 'BBB-/A3', devido ao rebaixamento do *rating* soberano, e elevou o *rating* de curto prazo em escala nacional do Banco Bradesco para o nível mais alto de sua escala (brA-1+). Esta ação reflete a atualização realizada pela agência em seu critério de atribuição de *ratings* na escala nacional.

Rankings - Em 2014, além dos citados no item 13.1. Marca Bradesco, deste Relatório, renomadas publicações nacionais e internacionais fizeram vários destaques ao Bradesco, dentre os quais:

- **Melhor Banco Brasileiro, pelo terceiro ano consecutivo,** reconhecido pelo *Euromoney Awards for Excellence*, tendo também o **Bradesco BBI como o Melhor Banco de Investimentos no País,** na mesma premiação, concedida pela revista britânica *Euromoney;*
- **Maior grupo privado brasileiro do *ranking Valor Grandes Grupos*** do jornal *Valor Econômico*, que lista os 200 maiores do País. Figura ainda na primeira colocação do *ranking* das 20 maiores da área de finanças e lidera, também, em patrimônio líquido;
- **Figurou, pela quarta vez consecutiva, no *Guia Você S/A - As 35 Melhores Empresas para Começar a Carreira*,** no levantamento realizado pela revista *Você S/A* em parceria com a *Fundação Instituto de Administração (FIA)* e a *Cia. de Talentos*. A Tempo Serviços, administradora de cartões de crédito da Organização Bradesco, também integra a lista;
- **Uma das 100 Melhores Empresas em IDHO - Indicador de Desenvolvimento Humano Organizacional,** em estudo elaborado pela revista *Gestão RH*. Neste ano, o Bradesco **teve destaque na dimensão Governança,** sendo o único Banco a constar no *ranking* das 10 Melhores Empresas em IDHO;
- **Único Banco Brasileiro a figurar na lista das Melhores Empresas para Trabalhar na América Latina,** na categoria *Empresas com mais de 500 funcionários,* conforme pesquisa elaborada pela consultoria *Great Place to Work*;
- **Único Banco da América Latina a figurar no *ranking* dos 20 Bancos mais verdes do mundo**, publicado pela revista *Bloomberg Markets;*
- **Bradesco *Private Bank*, reconhecido como o melhor do Brasil, na categoria Serviços Especializados,** na edição especial *Private Banking Global Survey 2014*, da revista *Euromoney*;
- **Figura entre as 150 Melhores Empresas para Você Trabalhar no Brasil no *Guia Você S/A Exame*,** pela 15ª vez consecutiva, e, entre os Bancos, é o que obteve a melhor pontuação;
- **Pela 15ª vez, integra a lista das *130 Melhores Empresas para Trabalhar no Brasil*,** em pesquisa da revista Época, com avaliação do *Great Place to Work Institute*;
- **No *Anuário Época Negócios 360º*, *ranking* que listou as 250 melhores empresas do País, o Bradesco recebeu o título na categoria Bancos e a Bradesco Seguros, na categoria Seguros,** em levantamento realizado pela revista Época Negócios, em parceria com a Fundação Dom Cabral; e
- **Grupo Bradesco Seguros conquistou o primeiro lugar do *ranking As Melhores da Dinheiro*, edição 2014, da revista *IstoÉ Dinheiro,*** destacando-se nas categorias Seguros e Saúde.

Premiações - A partir de opiniões independentes, a Organização conquistou 37 prêmios em 2014, realçando a qualidade dos seus produtos e serviços, destacando-se:

- **Prêmio *efinance* 2014,** da revista *Executivos Financeiros*, vencendo com *cases* em diversas categorias;
- **Prêmio *Technology Awards 2014* da revista *The Banker*,** na categoria Social Media, com o *case* F.Banking Bradesco - Investimentos e Crédito através do *Facebook*;
- **16º Prêmio ABRASCA - Melhor Relatório Anual 2013,** na categoria Empresas Abertas, Grupo 1, promovido pela ABRASCA - Associação Brasileira das Companhias Abertas;
- **Prêmio Ouvidoria Brasil - As Ouvidorias do Bradesco e do Grupo Bradesco Seguros foram eleitas pelo terceiro ano consecutivo entre as dez melhores do Brasil.** Reconhecimento concedido com base em levantamento da Associação Brasileira de Ouvidorias - ABO, da Associação Brasileira das Relações Empresa-Cliente - Abrarec, Procon SP e da Companhia de Processamento de Dados do Estado de São Paulo - Prodesp, com apoio da revista *Consumidor Moderno*;
- **Bradesco Cartões, empresa do ano no XV Prêmio Consumidor Moderno de Excelência em Serviços ao Cliente,** pelo reconhecimento da qualidade dos serviços oferecidos ao consumidor; e
- **A BRAM - Bradesco Asset Management** recebeu da *Standard & Poor's* **o grau AMP-1 (muito forte),** sendo o mais alto da escala de qualidade de gestão. Também foi eleita **Top Gestão 2014 em Renda Variável,** no *ranking* publicado pela revista *ValorInveste*, segundo avaliação da *Standard & Poor's*.

Certificações - O Sistema de Gestão é a inter-relação das partes, dos elementos ou das unidades que propicia o funcionamento e o gerenciamento de uma estrutura organizada, contribuindo para atingir a excelência operacional e os resultados almejados.

Assim, a Organização Bradesco conta com as seguintes certificações a seu Sistema de Gestão: SA8000 - Responsabilidade Social; OHSAS 18001 - Saúde e Segurança no Trabalho; ISO 14001 - Gestão Ambiental; ISO 14064 - Quantificação e Relato sobre Gases de Efeitos Estufa; GoodPriv@cy - Proteção e Privacidade de Dados; ISO 9001 - Gestão da Qualidade; ISO 27001 - Gestão de Segurança da Informação; e ISO 20.000 - Gestão de Entrega de Serviços de TI.

As conquistas do exercício resultam da constante busca da Organização Bradesco por eficiência e qualidade de suas operações, produtos e serviços, sempre voltados para a expectativa do atendimento ao maior número de clientes e usuários e refletem o contínuo esforço para se inserir e permanecer como o Banco preferido das pessoas e empresas.

O Bradesco acredita na existência de um ambiente favorável para novos progressos em 2015 e renova seu empenho e compromisso com a construção de uma Nação cada vez mais justa e desenvolvida.

Para os êxitos obtidos, foram decisivos o apoio e a confiança dos acionistas e clientes, bem como o eficiente e dedicado trabalho do quadro de funcionários e demais colaboradores. A todos, os nossos agradecimentos.

Cidade de Deus, 28 de janeiro de 2015.

Conselho de Administração e Diretoria

(*) Não considera o efeito da marcação a mercado dos Títulos Disponíveis para Venda registrado no Patrimônio Líquido.

continua...

...continuação

Bradesco

Banco Bradesco S.A.

Companhia Aberta
CNPJ 60.746.948/0001-12
Sede: Cidade de Deus, Osasco-SP

NÍVEL 1 BM&FBOVESPA | LATIBEX XBBDC | Índice de Sustentabilidade Empresarial ISE 2015 | abrasca | BBDO LISTED NYSE | BBD LISTED NYSE | Dow Jones Sustainability Indices In Collaboration with RobecoSAM | IBRI | Índice de Ações com Tag Along Diferenciado ITAG | Índice Carbono Eficiente ICO2

BALANÇO PATRIMONIAL EM 31 DE DEZEMBRO - Em Reais mil

ATIVO	BRADESCO MÚLTIPLO 2014	BRADESCO MÚLTIPLO 2013	BRADESCO CONSOLIDADO 2014	BRADESCO CONSOLIDADO 2013
CIRCULANTE	**601.147.548**	**520.738.924**	**695.062.459**	**599.915.692**
DISPONIBILIDADES (Nota 6)	**14.126.024**	**11.383.189**	**14.645.611**	**12.196.309**
APLICAÇÕES INTERFINANCEIRAS DE LIQUIDEZ (Notas 3d e 7)	**267.845.724**	**192.538.427**	**201.639.262**	**134.633.803**
Aplicações no Mercado Aberto	214.653.101	143.387.918	194.179.112	124.970.956
Aplicações em Depósitos Interfinanceiros	53.221.013	49.186.111	7.488.540	9.698.449
Provisões para Perdas	(28.390)	(35.602)	(28.390)	(35.602)
TÍTULOS E VALORES MOBILIÁRIOS E INSTRUMENTOS FINANCEIROS DERIVATIVOS (Notas 3e, 3f, 8 e 33b)	**123.058.123**	**115.254.631**	**221.915.819**	**196.059.241**
Carteira Própria	20.178.489	14.292.262	204.308.668	171.677.589
Vinculados a Compromissos de Recompra	96.867.711	98.219.128	11.226.840	20.458.489
Instrumentos Financeiros Derivativos (Notas 3f, 8e II e 33b)	2.755.196	1.750.754	2.909.135	1.748.814
Vinculados à Prestação de Garantias	3.256.727	992.487	3.471.176	2.174.349
RELAÇÕES INTERFINANCEIRAS	**50.203.216**	**55.021.188**	**50.998.901**	**55.530.397**
Pagamentos e Recebimentos a Liquidar	84.000	45.224	63.204	14.080
Créditos Vinculados (Nota 9):				
- Depósitos no Banco Central	50.109.352	54.959.987	50.924.906	55.380.989
- SFH - Sistema Financeiro da Habitação	4.981	3.306	4.981	3.306
Correspondentes	4.883	12.671	5.810	132.022
RELAÇÕES INTERDEPENDÊNCIAS	**394.522**	**880.498**	**387.921**	**881.453**
Transferências Internas de Recursos	394.522	880.498	387.921	881.453
OPERAÇÕES DE CRÉDITO (Notas 3g, 10 e 33b)	**113.984.038**	**111.506.530**	**140.463.139**	**135.354.186**
Operações de Crédito:				
- Setor Público	1.105.380	44.870	1.180.391	44.870
- Setor Privado	124.007.479	121.398.365	153.881.076	148.638.032
Provisão para Operações de Crédito de Liquidação Duvidosa (Notas 3g, 10f, 10g e 10h)	(11.128.821)	(9.936.705)	(14.598.328)	(13.328.716)
OPERAÇÕES DE ARRENDAMENTO MERCANTIL (Notas 2, 3g, 10 e 33b)	**(1.437)**	**(6.688)**	**2.032.435**	**2.723.519**
Operações de Arrendamento a Receber:				
- Setor Privado	2.289	30.129	4.020.476	5.434.253
Rendas a Apropriar de Arrendamento Mercantil	(2.289)	(25.501)	(1.831.672)	(2.433.185)
Provisão para Créditos de Arrendamento Mercantil de Liquidação Duvidosa (Notas 3g, 10f, 10g e 10h)	(1.437)	(11.316)	(156.369)	(277.549)
OUTROS CRÉDITOS	**30.454.342**	**33.261.047**	**59.771.985**	**59.436.700**
Créditos por Avais e Fianças Honrados (Nota 10a-3)	38.498	10.554	38.498	10.554
Carteira de Câmbio (Nota 11a)	11.774.294	13.707.498	11.774.294	13.707.498
Rendas a Receber	3.025.085	4.820.053	773.817	758.080
Negociação e Intermediação de Valores	491.657	511.886	1.226.827	1.142.905
Créditos Específicos	-	-	4.179	2.819
Créditos com Seguros e Resseguros e Ativos de Resseguros - Provisões Técnicas	-	-	4.057.019	3.498.202
Diversos (Nota 11b)	15.390.219	14.424.786	42.783.007	41.133.710
Provisão para Outros Créditos de Liquidação Duvidosa (Notas 3g, 10f, 10g e 10h)	(265.411)	(213.730)	(885.656)	(817.068)
OUTROS VALORES E BENS (Nota 12)	**1.082.996**	**900.102**	**3.207.386**	**3.100.084**
Outros Valores e Bens	1.107.190	773.043	1.766.194	1.481.238
Provisões para Desvalorizações	(331.667)	(204.559)	(698.981)	(562.494)
Despesas Antecipadas (Notas 3i e 12b)	307.473	331.618	2.140.173	2.181.340
REALIZÁVEL A LONGO PRAZO	**249.649.679**	**231.839.345**	**321.906.888**	**292.580.021**
APLICAÇÕES INTERFINANCEIRAS DE LIQUIDEZ (Notas 3d e 7)	**22.596.708**	**24.239.022**	**772.794**	**822.535**
Aplicações em Depósitos Interfinanceiros	22.596.708	24.239.022	772.794	822.535
TÍTULOS E VALORES MOBILIÁRIOS E INSTRUMENTOS FINANCEIROS DERIVATIVOS (Notas 3e, 3f, 8 e 33b)	**73.880.618**	**75.165.118**	**124.442.147**	**117.268.259**
Carteira Própria	14.741.571	15.181.849	66.573.948	56.687.389
Vinculados a Compromissos de Recompra	55.083.393	54.859.094	53.160.711	55.122.833
Instrumentos Financeiros Derivativos (Notas 3f, 8e II e 33b)	1.643.843	745.467	1.652.713	751.511
Vinculados ao Banco Central	19.764	-	19.764	-
Moedas de Privatização	6.426	6.898	58.928	65.509
Vinculados à Prestação de Garantias	1.990.500	4.011.788	2.646.248	4.339.865
Títulos Objeto de Operações Compromissadas com Livre Movimentação	395.121	360.022	329.835	301.152
RELAÇÕES INTERFINANCEIRAS	**617.154**	**583.626**	**617.154**	**583.626**
Créditos Vinculados (Nota 9):				
- SFH - Sistema Financeiro da Habitação	617.154	583.626	617.154	583.626
OPERAÇÕES DE CRÉDITO (Notas 3g, 10 e 33b)	**128.748.287**	**112.469.332**	**151.876.620**	**135.500.718**
Operações de Crédito:				
- Setor Público	5.668.611	2.143.961	756.820	2.143.961
- Setor Privado	124.696.131	116.436.215	153.184.040	140.089.006
Operações de Crédito Vinculadas à Cessão	4.911.791	-	4.911.791	-
Provisão para Operações de Crédito de Liquidação Duvidosa (Notas 3g, 10f, 10g e 10h)	(6.528.246)	(6.110.844)	(6.976.031)	(6.732.249)
OPERAÇÕES DE ARRENDAMENTO MERCANTIL (Notas 2, 3g, 10 e 33b)	**(494)**	**(4.182)**	**2.034.837**	**2.529.406**
Operações de Arrendamento a Receber:				
- Setor Privado	1.613	4.469	4.304.809	5.537.108
Rendas a Apropriar de Arrendamento Mercantil	(1.396)	(6.215)	(2.174.464)	(2.824.695)
Provisão para Créditos de Arrendamento Mercantil de Liquidação Duvidosa (Notas 3g, 10f, 10g e 10h)	(711)	(2.436)	(95.508)	(183.007)
OUTROS CRÉDITOS	**23.636.587**	**19.257.714**	**40.446.130**	**34.194.407**
Rendas a Receber	-	-	8.988	61.298
Negociação e Intermediação de Valores	398.032	170.018	398.032	170.018
Diversos (Nota 11b)	23.249.673	19.097.451	40.051.450	33.973.908
Provisão para Outros Créditos de Liquidação Duvidosa (Notas 3g, 10f, 10g e 10h)	(11.118)	(9.755)	(12.340)	(10.817)
OUTROS VALORES E BENS (Nota 12)	**170.819**	**128.715**	**1.717.206**	**1.681.070**
Despesas Antecipadas (Notas 3i e 12b)	170.819	128.715	1.717.206	1.681.070
PERMANENTE	**127.905.942**	**129.505.487**	**15.070.604**	**15.643.572**
INVESTIMENTOS (Notas 3j, 13 e 33b)	**120.511.163**	**120.708.066**	**1.712.465**	**1.830.388**
Participações em Coligadas:				
- No País	118.795.143	118.609.843	1.553.065	1.412.087
- No Exterior	1.711.506	2.093.709	-	-
Outros Investimentos	47.863	47.863	433.255	692.144
Provisões para Perdas	(43.349)	(43.349)	(273.855)	(273.843)
IMOBILIZADO DE USO (Notas 3k e 14)	**2.705.169**	**2.614.224**	**4.887.145**	**4.667.245**
Imóveis de Uso	43.108	43.108	1.478.224	1.441.462
Outras Imobilizações de Uso	6.579.881	6.641.695	10.737.991	10.246.779
Depreciações Acumuladas	(3.917.820)	(4.070.579)	(7.329.070)	(7.020.996)
IMOBILIZADO DE ARRENDAMENTO (Notas 3k e 14)	**108.207**	**809.997**	**-**	**-**
Bens Arrendados	252.814	1.200.268	-	-
Depreciações Acumuladas	(144.607)	(390.271)	-	-
DIFERIDO (Notas 3l e 15)	**-**	**-**	**-**	**-**
Gastos de Organização e Expansão	1.337.767	1.339.063	-	-
Amortização Acumulada	(1.337.767)	(1.339.063)	-	-
INTANGÍVEL (Notas 3m e 16b)	**4.581.403**	**5.373.200**	**8.470.994**	**9.145.939**
Ativos Intangíveis	8.815.293	7.942.319	16.740.371	17.740.156
Amortização Acumulada	(4.233.890)	(2.569.119)	(8.269.377)	(8.594.217)
TOTAL	**978.703.169**	**882.083.756**	**1.032.039.951**	**908.139.285**

PASSIVO	BRADESCO MÚLTIPLO 2014	BRADESCO MÚLTIPLO 2013	BRADESCO CONSOLIDADO 2014	BRADESCO CONSOLIDADO 2013
CIRCULANTE	**662.024.658**	**584.931.445**	**743.261.397**	**627.521.214**
DEPÓSITOS (Notas 3o e 17a)	**214.307.379**	**235.733.753**	**166.519.168**	**166.344.920**
Depósitos à Vista	32.939.201	40.822.199	33.029.201	40.618.478
Depósitos de Poupança	92.154.815	80.717.805	92.154.815	80.717.805
Depósitos Interfinanceiros	49.714.309	70.794.705	395.919	760.034
Depósitos a Prazo (Notas 17a e 33b)	39.499.054	43.399.044	40.939.233	44.248.603
CAPTAÇÕES NO MERCADO ABERTO (Notas 3o e 17b)	**333.863.976**	**270.047.103**	**298.056.349**	**239.743.865**
Carteira Própria	120.644.942	132.572.824	109.784.393	122.015.241
Carteira de Terceiros	211.980.288	131.947.623	187.098.495	112.260.838
Carteira Livre Movimentação	1.238.746	5.526.656	1.173.461	5.467.786
RECURSOS DE EMISSÃO DE TÍTULOS (Notas 17c e 33b)	**46.647.805**	**20.796.406**	**46.647.805**	**20.779.339**
Recursos de Letras Imobiliárias, Hipotecárias, de Crédito e Similares	43.302.030	16.630.404	43.302.030	16.630.404
Obrigações por Títulos e Valores Mobiliários no Exterior	3.182.337	4.166.002	3.182.337	4.148.935
Certificados de Operações Estruturadas	163.438	-	163.438	-
RELAÇÕES INTERFINANCEIRAS	**1.070.798**	**1.695.054**	**1.068.712**	**1.695.129**
Recebimentos e Pagamentos a Liquidar	20.797	31.144	-	-
Correspondentes	1.050.001	1.663.910	1.068.712	1.695.129
RELAÇÕES INTERDEPENDÊNCIAS	**4.890.607**	**5.166.862**	**4.888.707**	**5.168.539**
Recursos em Trânsito de Terceiros	4.883.932	5.166.862	4.888.707	5.168.539
Transferências Internas de Recursos	6.675	-	-	-
OBRIGAÇÕES POR EMPRÉSTIMOS (Notas 18a e 33b)	**12.157.260**	**12.970.899**	**13.123.331**	**14.194.747**
Empréstimos no País - Outras Instituições	-	-	8.415	3.595
Empréstimos no Exterior	12.157.260	12.970.899	13.114.916	14.191.152
OBRIGAÇÕES POR REPASSES DO PAÍS - INSTITUIÇÕES OFICIAIS (Notas 18b e 33b)	**13.067.674**	**12.131.359**	**13.134.627**	**12.220.523**
Tesouro Nacional	151.096	23.735	151.096	23.735
BNDES	4.056.723	3.726.424	4.056.723	3.726.424
CEF	11.871	20.962	11.871	20.962
FINAME	8.847.677	8.360.238	8.913.365	8.448.148
Outras Instituições	307	-	1.572	1.254
OBRIGAÇÕES POR REPASSES DO EXTERIOR (Notas 18b e 33b)	**1.498.543**	**195.752**	**1.483.967**	**182.853**
Repasses do Exterior	1.498.543	195.752	1.483.967	182.853
INSTRUMENTOS FINANCEIROS DERIVATIVOS (Notas 3f, 8e II e 33b)	**2.123.189**	**1.104.818**	**2.138.117**	**1.081.868**
Instrumentos Financeiros Derivativos	2.123.189	1.104.818	2.138.117	1.081.868
PROVISÕES TÉCNICAS DE SEGUROS, PREVIDÊNCIA E CAPITALIZAÇÃO (Notas 3p e 22)	**-**	**-**	**129.922.136**	**112.741.534**
OUTRAS OBRIGAÇÕES	**32.397.427**	**25.089.439**	**66.278.478**	**53.367.897**
Cobrança e Arrecadação de Tributos e Assemelhados	326.245	727.783	434.579	814.556
Carteira de Câmbio (Nota 11a)	5.385.332	7.770.810	5.385.332	7.770.810
Sociais e Estatutárias	3.068.579	2.436.232	3.105.598	2.471.009
Fiscais e Previdenciárias (Nota 21a)	511.550	547.139	6.210.864	5.593.779
Negociação e Intermediação de Valores	1.147.816	807.100	2.606.970	2.163.132
Fundos Financeiros e de Desenvolvimento	971	1.034	2.213	2.266
Dívidas Subordinadas (Notas 20 e 33b)	2.884.804	2.615.610	2.862.116	2.581.899
Diversas (Nota 21b)	19.072.130	10.183.731	45.670.806	31.970.446
EXIGÍVEL A LONGO PRAZO	**235.143.226**	**226.191.762**	**206.585.123**	**208.396.101**
DEPÓSITOS (Notas 3o e 17a)	**91.549.846**	**94.046.919**	**45.093.390**	**51.718.125**
Depósitos Interfinanceiros	46.742.323	42.500.210	245.285	203.820
Depósitos a Prazo (Notas 17a e 33b)	44.807.523	51.546.709	44.848.105	51.514.305
CAPTAÇÕES NO MERCADO ABERTO (Notas 3o e 17b)	**29.539.829**	**18.804.084**	**22.137.746**	**16.534.931**
Carteira Própria	29.539.829	18.804.084	22.137.746	16.534.931
RECURSOS DE EMISSÃO DE TÍTULOS (Notas 17c e 33b)	**45.000.786**	**42.872.036**	**38.177.628**	**36.874.654**
Recursos de Letras Imobiliárias, Hipotecárias, de Crédito e Similares	39.306.698	35.546.124	32.497.232	29.548.742
Obrigações por Títulos e Valores Mobiliários no Exterior	5.597.480	7.325.912	5.583.788	7.325.912
Certificados de Operações Estruturadas	96.608	-	96.608	-
OBRIGAÇÕES POR EMPRÉSTIMOS (Notas 18a e 33b)	**1.992.847**	**1.003.729**	**2.095.261**	**1.036.109**
Empréstimos no País - Outras Instituições	-	-	11.743	9.914
Empréstimos no Exterior	1.992.847	1.003.729	2.083.518	1.026.195
OBRIGAÇÕES POR REPASSES DO PAÍS - INSTITUIÇÕES OFICIAIS (Notas 18b e 33b)	**29.082.393**	**28.346.023**	**29.160.950**	**28.460.620**
BNDES	8.216.720	8.606.309	8.216.720	8.606.309
CEF	8.262	18.852	8.262	18.852
FINAME	20.857.411	19.720.496	20.935.968	19.835.093
Outras Instituições	-	366	-	366
INSTRUMENTOS FINANCEIROS DERIVATIVOS (Notas 3f, 8e II e 33b)	**1.160.372**	**695.341**	**1.143.746**	**726.632**
Instrumentos Financeiros Derivativos	1.160.372	695.341	1.143.746	726.632
PROVISÕES TÉCNICAS DE SEGUROS, PREVIDÊNCIA E CAPITALIZAÇÃO (Notas 3p e 22)	**-**	**-**	**23.344.947**	**23.487.577**
OUTRAS OBRIGAÇÕES	**36.817.153**	**40.423.630**	**45.431.455**	**49.557.453**
Fiscais e Previdenciárias (Nota 21a)	3.181.141	2.801.710	9.985.276	10.255.945
Dívidas Subordinadas (Notas 20 e 33b)	32.959.551	33.303.104	32.959.551	33.303.104
Diversas (Nota 21b)	676.461	4.318.816	2.486.628	5.998.404
RESULTADOS DE EXERCÍCIOS FUTUROS	**27.035**	**20.747**	**292.669**	**676.733**
Resultados de Exercícios Futuros	27.035	20.747	292.669	676.733
PARTICIPAÇÃO MINORITÁRIA NAS CONTROLADAS (Nota 23)	**-**	**-**	**392.512**	**605.435**
PATRIMÔNIO LÍQUIDO (Nota 24)	**81.508.250**	**70.939.802**	**81.508.250**	**70.939.802**
Capital:				
- De Domiciliados no País	37.622.363	37.622.329	37.622.363	37.622.329
- De Domiciliados no Exterior	477.637	477.671	477.637	477.671
Reservas de Capital	11.441	11.441	11.441	11.441
Reservas de Lucros	44.186.135	34.151.897	44.186.135	34.151.897
Ajustes de Avaliação Patrimonial - Títulos Disponíveis para Venda	(491.311)	(1.054.443)	(491.311)	(1.054.443)
Ações em Tesouraria (Notas 24d e 33b)	(298.015)	(269.093)	(298.015)	(269.093)
PATRIMÔNIO LÍQUIDO ADMINISTRADO PELA CONTROLADORA	**81.508.250**	**70.939.802**	**81.900.762**	**71.545.237**
TOTAL	**978.703.169**	**882.083.756**	**1.032.039.951**	**908.139.285**

As Notas Explicativas são parte integrante das Demonstrações Contábeis.

DEMONSTRAÇÃO DO RESULTADO DOS EXERCÍCIOS EM 31 DE DEZEMBRO - Em Reais mil

	BRADESCO MÚLTIPLO 2º Semestre/2014	BRADESCO MÚLTIPLO 2014	BRADESCO MÚLTIPLO 2013	BRADESCO CONSOLIDADO 2º Semestre/2014	BRADESCO CONSOLIDADO 2014	BRADESCO CONSOLIDADO 2013
RECEITAS DA INTERMEDIAÇÃO FINANCEIRA	**48.844.890**	**94.339.700**	**76.983.113**	**59.473.850**	**112.879.653**	**88.161.076**
Operações de Crédito (Nota 10j)	23.126.606	44.099.316	38.992.691	30.418.661	58.402.327	52.423.997
Operações de Arrendamento Mercantil (Nota 10j)	261.912	738.051	1.898.663	307.172	649.400	790.821
Resultado de Operações com Títulos e Valores Mobiliários (Nota 8h)	24.901.315	45.489.043	32.989.820	19.431.333	34.681.414	24.778.088
Resultado Financeiro de Seguros, Previdência e Capitalização (Nota 8h)	-	-	-	7.093.117	13.920.986	6.794.002
Resultado com Instrumentos Financeiros Derivativos (Nota 8e-v)	(2.667.816)	(1.510.187)	(2.294.539)	(1.050.013)	(376.387)	(2.073.577)
Resultado de Operações de Câmbio (Nota 11a)	1.228.151	1.293.744	2.083.820	1.229.107	1.295.228	2.085.653
Resultado das Aplicações Compulsórias (Nota 9b)	2.047.739	4.248.402	3.119.251	2.089.173	4.310.921	3.138.766
Operações de Venda ou de Transferência de Ativos Financeiros	(53.017)	(18.669)	193.407	(44.700)	(4.236)	223.326
DESPESAS DA INTERMEDIAÇÃO FINANCEIRA	**51.269.245**	**84.845.758**	**69.568.264**	**45.616.941**	**78.874.131**	**63.184.726**
Operações de Captações no Mercado (Nota 17e)	34.828.681	64.449.629	49.651.854	27.229.349	48.874.068	38.439.249
Atualização e Juros de Provisões Técnicas de Seguros, Previdência e Capitalização (Nota 17e)	-	-	-	5.303.370	10.376.435	5.858.966
Operações de Empréstimos e Repasses (Nota 18c)	10.285.288	8.663.963	8.186.388	5.528.886	5.172.434	5.405.881
Operações de Arrendamento Mercantil (Nota 10j)	258.424	730.521	1.873.463	-	-	-
Provisão para Créditos de Liquidação Duvidosa (Notas 3g, 10g e 10h)	5.896.852	11.001.645	9.856.559	7.555.336	14.451.194	13.480.630
RESULTADO BRUTO DA INTERMEDIAÇÃO FINANCEIRA	**(2.424.355)**	**9.493.942**	**7.414.849**	**13.856.909**	**34.005.522**	**24.976.350**
OUTRAS RECEITAS/DESPESAS OPERACIONAIS	**6.367.507**	**2.622.668**	**1.346.461**	**(5.459.192)**	**(12.951.984)**	**(10.583.728)**
Receitas de Prestação de Serviços (Nota 25)	5.606.895	10.704.071	9.771.037	11.374.032	21.790.084	19.459.599
Outras Receitas de Prestação de Serviços	3.454.263	6.565.235	6.892.411	8.811.867	16.888.614	15.400.832
Rendas de Tarifas Bancárias	2.152.632	4.138.836	2.878.626	2.562.165	4.901.470	4.058.767
Prêmios Retidos de Seguros, Planos de Previdência e Capitalização (Notas 3p e 22d)	-	-	-	30.532.138	55.797.547	49.526.003
Prêmios Emitidos Líquidos	-	-	-	30.709.605	56.151.588	49.751.584
Prêmios de Resseguros	-	-	-	(177.467)	(354.041)	(225.581)
Variação de Provisões Técnicas de Seguros, Previdência e Capitalização (Nota 3p)	-	-	-	(13.368.449)	(24.020.497)	(19.908.930)
Sinistros Retidos (Nota 3p)	-	-	-	(9.721.528)	(18.143.687)	(15.484.691)
Sorteios e Resgates de Títulos de Capitalização (Nota 3p)	-	-	-	(2.634.826)	(4.894.419)	(4.164.620)
Despesas de Comercialização de Planos de Seguros, Previdência e Capitalização (Nota 3p)	-	-	-	(1.519.669)	(2.936.275)	(2.510.558)
Despesas de Pessoal (Nota 26)	(6.052.427)	(11.321.243)	(10.220.523)	(7.728.272)	(14.455.259)	(13.061.269)
Outras Despesas Administrativas (Nota 27)	(6.137.694)	(11.848.544)	(11.360.321)	(7.892.857)	(15.015.021)	(14.429.504)
Despesas Tributárias (Nota 28)	(687.626)	(1.881.680)	(1.734.074)	(1.921.686)	(4.231.859)	(4.028.962)
Resultado de Participações em Coligadas e Controladas (Nota 13b)	14.433.686	19.540.684	15.438.842	101.040	187.667	43.016
Outras Receitas Operacionais (Nota 29)	902.346	1.326.319	2.925.254	3.618.911	5.137.457	5.394.252
Outras Despesas Operacionais (Nota 30)	(1.697.673)	(3.896.939)	(3.473.754)	(6.298.026)	(12.167.722)	(11.418.064)
RESULTADO OPERACIONAL	**3.943.152**	**12.116.610**	**8.761.310**	**8.397.717**	**21.053.538**	**14.392.622**
RESULTADO NÃO OPERACIONAL (Nota 31)	**(150.476)**	**(264.258)**	**(177.506)**	**(271.725)**	**(515.764)**	**(242.333)**
RESULTADO ANTES DA TRIBUTAÇÃO SOBRE O LUCRO E PARTICIPAÇÕES	**3.792.676**	**11.852.352**	**8.583.804**	**8.125.992**	**20.537.774**	**14.150.289**
IMPOSTO DE RENDA E CONTRIBUIÇÃO SOCIAL (Notas 35a e 35b)	**4.075.212**	**3.236.466**	**3.427.224**	**(204.394)**	**(5.336.164)**	**(2.041.813)**
PARTICIPAÇÃO MINORITÁRIA NAS CONTROLADAS	**-**	**-**	**-**	**(53.710)**	**(112.792)**	**(97.448)**
LUCRO LÍQUIDO	**7.867.888**	**15.088.818**	**12.011.028**	**7.867.888**	**15.088.818**	**12.011.028**
JUROS SOBRE O CAPITAL PRÓPRIO E DIVIDENDOS (Nota 24c)	2.658.682	5.054.580	4.077.908			
Número de ações em circulação (Notas 24a e 24b)	4.195.390.559	4.195.390.559	4.196.509.159			
Lucro por ação em R$	1,88	3,60	2,86			

As Notas Explicativas são parte integrante das Demonstrações Contábeis.

continua...

...continuação

Bradesco

Banco Bradesco S.A.

Companhia Aberta
CNPJ 60.746.948/0001-12
Sede: Cidade de Deus, Osasco-SP

DEMONSTRAÇÃO DAS MUTAÇÕES DO PATRIMÔNIO LÍQUIDO - Em Reais mil

		RESERVAS DE CAPITAL	RESERVAS DE LUCROS		AJUSTES DE AVALIAÇÃO PATRIMONIAL				
Eventos	**CAPITAL SOCIAL REALIZADO**	**ÁGIO POR SUBSCRIÇÃO DE AÇÕES**	**LEGAL**	**ESTATUTÁRIA**	**PRÓPRIAS**	**CONTROLADAS**	**AÇÕES EM TESOURARIA**	**LUCROS ACUMULADOS**	**TOTAIS**
Saldos em 30 de junho de 2014	**38.100.000**	**11.441**	**4.800.072**	**34.176.857**	**(277.954)**	**287.877**	**(298.015)**	**-**	**76.800.278**
Ajustes de Avaliação Patrimonial	-	-	-	-	(127.523)	(373.711)	-	-	(501.234)
Lucro Líquido	-	-	-	-	-	-	-	7.867.888	7.867.888
Destinações: - Reservas	-	-	393.395	4.815.811	-	-	-	(5.209.206)	-
- Juros sobre o Capital Próprio Pagos e/ou Provisionados	-	-	-	-	-	-	-	(2.028.110)	(2.028.110)
- Dividendos Provisionados	-	-	-	-	-	-	-	(630.572)	(630.572)
Saldos em 31 de dezembro de 2014	**38.100.000**	**11.441**	**5.193.467**	**38.992.668**	**(405.477)**	**(85.834)**	**(298.015)**	**-**	**81.508.250**
Saldos em 31 de dezembro de 2012	**30.100.000**	**11.441**	**3.838.474**	**30.380.303**	**886.689**	**5.027.853**	**(197.301)**	**-**	**70.047.459**
Aumento de Capital Social com Reservas	8.000.000	-	-	(8.000.000)	-	-	-	-	-
Aquisição de Ações em Tesouraria	-	-	-	-	-	-	(71.792)	-	(71.792)
Ajustes de Avaliação Patrimonial	-	-	-	-	(1.752.062)	(5.216.923)	-	-	(6.968.985)
Lucro Líquido	-	-	-	-	-	-	-	12.011.028	12.011.028
Destinações: - Reservas	-	-	600.551	7.332.569	-	-	-	(7.933.120)	-
- Juros sobre o Capital Próprio Pagos	-	-	-	-	-	-	-	(3.224.050)	(3.224.050)
- Dividendos Pagos	-	-	-	-	-	-	-	(853.858)	(853.858)
Saldos em 31 de dezembro de 2013	**38.100.000**	**11.441**	**4.439.025**	**29.712.872**	**(865.373)**	**(189.070)**	**(269.093)**	**-**	**70.939.802**
Aquisição de Ações em Tesouraria	-	-	-	-	-	-	(28.922)	-	(28.922)
Ajustes de Avaliação Patrimonial	-	-	-	-	459.896	103.236	-	-	563.132
Lucro Líquido	-	-	-	-	-	-	-	15.088.818	15.088.818
Destinações: - Reservas	-	-	754.442	9.279.796	-	-	-	(10.034.238)	-
- Juros sobre o Capital Próprio Pagos e/ou Provisionados	-	-	-	-	-	-	-	(3.595.008)	(3.595.008)
- Dividendos Pagos e/ou Provisionados	-	-	-	-	-	-	-	(1.459.572)	(1.459.572)
Saldos em 31 de dezembro de 2014	**38.100.000**	**11.441**	**5.193.467**	**38.992.668**	**(405.477)**	**(85.834)**	**(298.015)**	**-**	**81.508.250**

As Notas Explicativas são parte integrante das Demonstrações Contábeis.

DEMONSTRAÇÃO DOS FLUXOS DE CAIXA EM 31 DE DEZEMBRO - Em Reais mil

	BRADESCO MÚLTIPLO			BRADESCO CONSOLIDADO		
	2º SEMESTRE	**2014**	**2013**	**2º SEMESTRE**	**2014**	**2013**
Fluxo de Caixa das Atividades Operacionais:						
Lucro Líquido antes do Imposto de Renda e Contribuição Social	**3.792.676**	**11.852.352**	**8.583.804**	**8.125.992**	**20.537.774**	**14.150.289**
Ajustes ao Lucro Líquido antes dos Impostos	**(723.858)**	**410.249**	**764.237**	**14.640.884**	**30.154.535**	**24.658.467**
Provisão para Créditos de Liquidação Duvidosa	5.896.852	11.001.645	9.856.559	7.555.336	14.451.194	13.480.630
Depreciações e Amortizações	1.253.952	2.407.302	2.263.619	1.553.766	2.957.808	2.879.862
Baixas por *Impairment*	85.608	85.608	182.115	1.300.378	1.300.378	739.251
Despesas com Provisões Cíveis, Trabalhistas e Fiscais	1.505.126	2.270.601	416.436	899.806	2.426.891	1.204.617
Despesas com Atualização e Juros de Provisões Técnicas de Seguros, Previdência e Capitalização	-	-	-	5.303.370	10.376.435	5.858.966
Resultado de Participações em Coligadas	(14.433.686)	(19.540.684)	(15.438.842)	(101.040)	(187.667)	(43.016)
(Ganho)/Perda na Venda de Investimentos	(4.016)	(4.016)	(26.806)	29.204	31.058	(229.415)
(Ganho)/Perda na Venda de Imobilizado	29.629	36.442	7.795	33.923	26.285	25.688
(Ganho)/Perda na Venda de Bens Não de Uso Próprio	57.915	110.184	87.316	163.240	309.386	285.584
Outros	4.884.762	4.043.167	3.416.045	(2.097.099)	(1.537.233)	456.300
Lucro Líquido Ajustado antes do Imposto	**3.068.818**	**12.262.601**	**9.348.041**	**22.766.876**	**50.692.309**	**38.808.756**
(Aumento)/Redução em Aplicações Interfinanceiras de Liquidez	(1.023.831)	11.176.596	64.149.898	3.027.639	17.581.756	86.506.991
(Aumento)/Redução em Títulos para Negociação e Instrumentos Financeiros Derivativos	8.766.202	5.818.715	23.925.918	(5.418.018)	(13.781.771)	13.896.386
(Aumento)/Redução em Relações Interfinanceiras e Interdependências	1.694.691	(480.726)	956.338	1.818.783	(370.832)	1.391.560
(Aumento) em Operações de Crédito e de Arrendamento Mercantil	(18.782.350)	(29.621.609)	(37.235.762)	(22.188.504)	(34.572.064)	(42.042.854)
(Aumento)/Redução em Créditos com Seguros e Resseguros e Ativos de Resseguros - Provisões Técnicas	-	-	-	13.097	(558.817)	(787.257)
Aumento em Provisões Técnicas de Seguros, Previdência e Capitalização	-	-	-	5.231.324	6.661.537	6.152.725
Aumento/(Redução) em Resultados de Exercícios Futuros	5.209	6.288	(3.039)	69.269	(384.064)	19.086
(Aumento) em Outros Créditos e Outros Valores e Bens	(4.432.653)	(3.957.862)	(4.351.490)	(7.638.208)	(3.694.176)	(5.033.091)
(Aumento)/Redução em Depósitos Compulsórios no Banco Central do Brasil	2.923.361	4.850.635	(6.450.789)	2.576.919	4.456.082	(7.428.572)
Aumento/(Redução) em Depósitos	(5.810.530)	(23.923.447)	19.938.084	(1.657.974)	(6.450.486)	6.205.521
Aumento em Captações no Mercado Aberto	70.461.200	74.552.618	5.848.692	64.583.107	63.915.299	687.644
Aumento em Recursos de Emissão de Títulos	15.066.950	27.980.149	10.022.925	14.948.692	27.171.440	6.294.686
Aumento em Obrigações por Empréstimos e Repasses	4.675.254	3.150.955	11.116.997	4.856.820	2.903.284	11.908.697
Aumento/(Redução) em Outras Obrigações	(1.093.133)	1.991.415	(8.965.708)	2.217.874	3.380.431	(6.142.931)
Imposto de Renda e Contribuição Social Pagos	(501.651)	(670.724)	(16.782)	(2.388.829)	(6.486.622)	(6.194.554)
Caixa Líquido Proveniente/(Utilizado) das Atividades Operacionais	**75.017.537**	**83.135.604**	**88.283.323**	**82.818.867**	**110.463.306**	**104.242.793**
Fluxo de Caixa das Atividades de Investimentos:						
(Aumento)/Redução em Títulos Mantidos até o Vencimento	(1.982)	(9.141)	(323.518)	(1.231.023)	(2.116.976)	45.577
Alienação/Vencimento e Juros Recebidos de Títulos Disponíveis para Venda	9.899.091	23.833.827	79.188.084	23.521.837	46.559.208	74.614.847
Alienação de Bens Não de Uso Próprio	124.163	200.475	166.493	390.663	664.110	563.253
Alienação de Investimentos	1.522	1.522	245	234.510	238.370	332.115
Alienação de Imobilizado de Uso	409.610	961.720	1.666.576	417.228	732.565	375.714
Aquisição de Títulos Disponíveis para Venda	(13.769.585)	(30.588.286)	(95.870.518)	(31.672.679)	(61.197.407)	(101.422.702)
Aquisição de Bens Não de Uso Próprio	(440.194)	(758.055)	(667.078)	(728.348)	(1.390.532)	(1.356.469)
Aquisição de Investimentos	-	(243.278)	(217.608)	(2.234)	(8.718)	(87.286)
Aquisição de Imobilizado de Uso	(741.998)	(1.078.060)	(490.641)	(1.170.319)	(1.740.330)	(1.370.867)
Aquisição de Intangível	(599.296)	(786.361)	(2.030.993)	(895.891)	(1.276.392)	(2.602.602)
Dividendos e Juros sobre o Capital Próprio Recebidos	2.183.221	16.932.166	2.397.750	250.481	399.196	347.562
Caixa Líquido Proveniente/(Utilizado) nas Atividades de Investimentos	**(2.935.448)**	**8.466.529**	**(16.181.208)**	**(10.885.775)**	**(19.136.906)**	**(30.560.858)**
Fluxo de Caixa das Atividades de Financiamento:						
Aumento/(Redução) em Dívidas Subordinadas	430.875	(74.359)	1.027.820	437.671	(63.336)	1.033.289
Dividendos e Juros sobre o Capital Próprio Pagos	(1.326.329)	(3.921.650)	(4.293.372)	(1.326.329)	(3.921.651)	(4.293.372)
Participações dos Acionistas Minoritários	-	-	-	(147.405)	(325.715)	(80.207)
Aquisições de Ações Próprias	-	(28.922)	(71.792)	-	(28.922)	(71.792)
Caixa Líquido Proveniente/(Utilizado) nas Atividades de Financiamento	**(895.454)**	**(4.024.931)**	**(3.337.344)**	**(1.036.063)**	**(4.339.624)**	**(3.412.082)**
Aumento Líquido, de Caixa e Equivalentes de Caixa	**71.186.635**	**87.577.202**	**68.764.771**	**70.897.029**	**86.986.776**	**70.269.853**
Caixa e Equivalentes de Caixa - Início do Período	133.535.773	117.145.206	48.380.435	133.914.669	117.824.922	47.555.069
Caixa e Equivalentes de Caixa - Fim do Período	204.722.408	204.722.408	117.145.206	204.811.698	204.811.698	117.824.922
Aumento Líquido, de Caixa e Equivalentes de Caixa	**71.186.635**	**87.577.202**	**68.764.771**	**70.897.029**	**86.986.776**	**70.269.853**

As Notas Explicativas são parte integrante das Demonstrações Contábeis.

DEMONSTRAÇÃO DO VALOR ADICIONADO EM 31 DE DEZEMBRO - Em Reais mil

	BRADESCO MÚLTIPLO						BRADESCO CONSOLIDADO					
Descrição	**2º Semestre**	**%**	**2014**	**%**	**2013**	**%**	**2º Semestre**	**%**	**2014**	**%**	**2013**	**%**
1 - Receitas	**47.637.903**	**417,2**	**91.267.811**	**340,6**	**76.245.289**	**345,7**	**64.159.368**	**351,6**	**119.499.991**	**297,6**	**96.464.443**	**300,7**
1.1) Intermediação Financeira	**48.844.890**	**427,8**	**94.339.700**	**352,3**	**76.983.113**	**349,1**	**59.473.850**	**326,0**	**112.879.653**	**281,3**	**88.161.076**	**274,8**
1.2) Prestação de Serviços	**5.606.895**	**49,1**	**10.704.071**	**40,0**	**9.771.037**	**44,3**	**11.374.032**	**62,3**	**21.790.084**	**54,3**	**19.459.599**	**60,7**
1.3) Provisão para Créditos de Liquidação Duvidosa	**(5.896.852)**	**(51,7)**	**(11.001.645)**	**(41,1)**	**(9.856.559)**	**(44,7)**	**(7.555.336)**	**(41,4)**	**(14.451.194)**	**(36,0)**	**(13.480.630)**	**(42,0)**
1.4) Outras	**(917.030)**	**(8,0)**	**(2.774.315)**	**(10,6)**	**(652.302)**	**(3,0)**	**866.822**	**4,7**	**(718.552)**	**(2,0)**	**2.324.398**	**7,2**
2 - Despesas de Intermediação Financeira	**(45.372.393)**	**(397,4)**	**(73.844.113)**	**(275,7)**	**(59.711.705)**	**(270,7)**	**(38.061.605)**	**(208,6)**	**(64.422.937)**	**(160,5)**	**(49.704.096)**	**(154,9)**
3 - Insumos Adquiridos de Terceiros	**(4.028.755)**	**(35,2)**	**(7.775.127)**	**(28,9)**	**(7.654.040)**	**(34,7)**	**(6.398.765)**	**(35,1)**	**(12.172.778)**	**(30,2)**	**(11.841.677)**	**(36,9)**
Materiais, água, energia e gás	(219.598)	(1,9)	(435.539)	(1,6)	(407.873)	(1,8)	(292.947)	(1,6)	(578.929)	(1,4)	(535.141)	(1,7)
Serviços de terceiros	(929.789)	(8,1)	(1.795.256)	(6,7)	(1.741.952)	(7,9)	(2.083.125)	(11,4)	(3.910.403)	(9,7)	(3.665.502)	(11,4)
Comunicação	(438.866)	(3,8)	(893.414)	(3,3)	(964.004)	(4,4)	(770.314)	(4,2)	(1.524.016)	(3,8)	(1.608.216)	(5,0)
Serviços do sistema financeiro	(297.513)	(2,6)	(596.862)	(2,2)	(566.979)	(2,6)	(389.213)	(2,1)	(773.850)	(1,9)	(732.381)	(2,3)
Propaganda, promoções e publicidade	(360.665)	(3,2)	(566.229)	(2,1)	(487.476)	(2,2)	(585.434)	(3,2)	(934.182)	(2,3)	(792.519)	(2,5)
Transporte	(316.468)	(2,8)	(659.801)	(2,5)	(712.943)	(3,2)	(373.744)	(2,0)	(776.218)	(1,9)	(832.345)	(2,6)
Processamento de dados	(412.694)	(3,6)	(811.707)	(3,0)	(865.580)	(3,9)	(709.668)	(3,9)	(1.371.663)	(3,4)	(1.297.411)	(4,0)
Manutenção e conservação de bens	(459.998)	(4,0)	(896.714)	(3,3)	(865.052)	(3,9)	(368.839)	(2,0)	(700.218)	(1,7)	(661.094)	(2,1)
Segurança e vigilância	(278.443)	(2,4)	(552.532)	(2,1)	(488.035)	(2,2)	(281.570)	(1,5)	(558.664)	(1,4)	(494.585)	(1,5)
Viagens	(30.000)	(0,3)	(48.553)	(0,2)	(38.281)	(0,2)	(90.930)	(0,5)	(155.550)	(0,4)	(138.011)	(0,4)
Outras	(284.721)	(2,5)	(518.520)	(1,9)	(515.865)	(2,4)	(452.981)	(2,7)	(889.085)	(2,3)	(1.084.472)	(3,4)
4 - Valor Adicionado Bruto (1-2-3)	**(1.763.245)**	**(15,4)**	**9.648.571**	**36,0**	**8.879.544**	**40,3**	**19.698.998**	**107,9**	**42.904.276**	**106,9**	**34.918.670**	**108,9**
5 - Depreciação e Amortização	**(1.253.952)**	**(11,0)**	**(2.407.302)**	**(9,0)**	**(2.263.619)**	**(10,3)**	**(1.553.766)**	**(8,5)**	**(2.957.808)**	**(7,4)**	**(2.879.862)**	**(9,0)**
6 - Valor Adicionado Líquido Produzido pela Entidade (4-5)	**(3.017.197)**	**(26,4)**	**7.241.269**	**27,0**	**6.615.925**	**30,0**	**18.145.232**	**99,4**	**39.946.468**	**99,5**	**32.038.808**	**99,9**
7 - Valor Adicionado Recebido em Transferência	**14.433.686**	**126,4**	**19.540.684**	**73,0**	**15.438.842**	**70,0**	**101.040**	**0,6**	**187.667**	**0,5**	**43.016**	**0,1**
Resultado de participações em coligadas	14.433.686	126,4	19.540.684	73,0	15.438.842	70,0	101.040	0,6	187.667	0,5	43.016	0,1
8 - Valor Adicionado a Distribuir (6+7)	**11.416.489**	**100,0**	**26.781.953**	**100,0**	**22.054.767**	**100,0**	**18.246.272**	**100,0**	**40.134.135**	**100,0**	**32.081.824**	**100,0**
9 - Distribuir Valor Adicionado	**11.416.489**	**100,0**	**26.781.953**	**100,0**	**22.054.767**	**100,0**	**18.246.272**	**100,0**	**40.134.135**	**100,0**	**32.081.824**	**100,0**
9.1) Pessoal	**5.286.705**	**46,3**	**9.835.522**	**36,7**	**8.817.632**	**40,0**	**6.781.877**	**37,2**	**12.629.766**	**31,4**	**11.352.716**	**35,5**
Proventos	2.566.248	22,5	4.965.794	18,5	4.710.673	21,4	3.336.500	18,3	6.415.885	16,0	6.017.209	18,8
Benefícios	1.170.403	10,3	2.264.870	8,5	2.112.723	9,6	1.517.556	8,3	2.918.997	7,3	2.701.970	8,4
FGTS	259.785	2,3	495.471	1,9	478.981	2,2	317.934	1,7	609.002	1,5	585.114	1,8
Outros	1.290.269	11,2	2.109.387	7,8	1.515.255	6,8	1.609.887	8,9	2.685.882	6,6	2.048.423	6,5
9.2) Impostos, Taxas e Contribuições	**(2.621.864)**	**(23,0)**	**130.935**	**0,5**	**(290.259)**	**(1,4)**	**3.072.475**	**16,9**	**11.393.516**	**28,5**	**7.779.328**	**24,2**
Federais	(2.829.412)	(24,8)	(291.927)	(1,1)	(674.346)	(3,1)	2.734.220	15,0	10.699.385	26,7	7.145.573	22,3
Estaduais	1.047	-	2.258	-	2.869	-	11.736	0,1	23.735	0,1	12.713	-
Municipais	206.501	1,8	420.604	1,6	381.218	1,7	326.519	1,8	670.396	1,7	621.042	1,9
9.3) Remuneração de Capitais de Terceiros	**883.760**	**7,8**	**1.726.678**	**6,4**	**1.516.366**	**6,9**	**470.322**	**2,5**	**909.243**	**2,2**	**841.304**	**2,6**
Aluguéis	615.063	5,4	1.206.980	4,5	1.102.225	5,0	464.858	2,5	894.620	2,2	830.841	2,6
Arrendamento de bens	268.697	2,4	519.698	1,9	414.141	1,9	5.464	-	14.623	-	10.463	-
9.4) Remuneração de Capitais Próprios	**7.867.888**	**68,9**	**15.088.818**	**56,4**	**12.011.028**	**54,5**	**7.921.598**	**43,4**	**15.201.610**	**37,9**	**12.108.476**	**37,7**
Juros sobre o capital próprio/dividendos	2.658.682	23,3	5.054.580	18,9	4.077.908	18,5	2.658.682	14,6	5.054.580	12,6	4.077.908	12,7
Lucros retidos	5.209.206	45,6	10.034.238	37,5	7.933.120	36,0	5.209.206	28,5	10.034.238	25,0	7.933.120	24,7
Participação dos minoritários nos lucros retidos	-	-	-	-	-	-	53.710	0,3	112.792	0,3	97.448	0,3

As Notas Explicativas são parte integrante das Demonstrações Contábeis.

continua...

...continuação

Bradesco

Banco Bradesco S.A.

Companhia Aberta

CNPJ 60.746.948/0001-12

Sede: Cidade de Deus, Osasco-SP

NOTAS EXPLICATIVAS DA ADMINISTRAÇÃO ÀS DEMONSTRAÇÕES CONTÁBEIS

Apresentamos as Notas Explicativas que integram o conjunto das Demonstrações Contábeis do Bradesco, distribuídas da seguinte forma:

1) CONTEXTO OPERACIONAL
2) APRESENTAÇÃO DAS DEMONSTRAÇÕES CONTÁBEIS
3) PRINCIPAIS PRÁTICAS CONTÁBEIS
4) INFORMAÇÕES PARA EFEITO DE COMPARABILIDADE
5) BALANÇO PATRIMONIAL E DEMONSTRAÇÃO DO RESULTADO AJUSTADOS POR SEGMENTO DE NEGÓCIO - CONSOLIDADO
6) CAIXA E EQUIVALENTES DE CAIXA
7) APLICAÇÕES INTERFINANCEIRAS DE LIQUIDEZ
8) TÍTULOS E VALORES MOBILIÁRIOS E INSTRUMENTOS FINANCEIROS DERIVATIVOS
9) RELAÇÕES INTERFINANCEIRAS - CRÉDITOS VINCULADOS
10) OPERAÇÕES DE CRÉDITO
11) OUTROS CRÉDITOS
12) OUTROS VALORES E BENS
13) INVESTIMENTOS
14) IMOBILIZADO DE USO E DE ARRENDAMENTO
15) DIFERIDO
16) INTANGÍVEL
17) DEPÓSITOS, CAPTAÇÕES NO MERCADO ABERTO E RECURSOS DE EMISSÃO DE TÍTULOS
18) OBRIGAÇÕES POR EMPRÉSTIMOS E REPASSES
19) PROVISÕES, ATIVOS E PASSIVOS CONTINGENTES E OBRIGAÇÕES LEGAIS - FISCAIS E PREVIDENCIÁRIAS
20) DÍVIDAS SUBORDINADAS
21) OUTRAS OBRIGAÇÕES
22) OPERAÇÕES DE SEGUROS, PREVIDÊNCIA E CAPITALIZAÇÃO
23) PARTICIPAÇÃO MINORITÁRIA NAS CONTROLADAS
24) PATRIMÔNIO LÍQUIDO (CONTROLADOR)
25) RECEITAS DE PRESTAÇÃO DE SERVIÇOS
26) DESPESAS DE PESSOAL
27) OUTRAS DESPESAS ADMINISTRATIVAS
28) DESPESAS TRIBUTÁRIAS
29) OUTRAS RECEITAS OPERACIONAIS
30) OUTRAS DESPESAS OPERACIONAIS
31) RESULTADO NÃO OPERACIONAL
32) TRANSAÇÕES COM PARTES RELACIONADAS (DIRETAS E INDIRETAS)
33) INSTRUMENTOS FINANCEIROS
34) BENEFÍCIOS A EMPREGADOS
35) IMPOSTO DE RENDA E CONTRIBUIÇÃO SOCIAL
36) OUTRAS INFORMAÇÕES

1) CONTEXTO OPERACIONAL

O Banco Bradesco S.A. (Bradesco) é uma companhia aberta de direito privado que, operando na forma de Banco Múltiplo, desenvolve atividades bancárias em todas as modalidades autorizadas, por meio de suas carteiras comerciais, de operações de câmbio, de crédito ao consumidor e de crédito imobiliário. Por intermédio de suas controladas, atua direta e indiretamente, em diversas outras atividades, com destaque para Arrendamento Mercantil, Banco de Investimentos, Corretora de Títulos e Valores Mobiliários, Administração de Consórcios, Cartões de Crédito, Empreendimentos Imobiliários, Seguros, Previdência e Capitalização. As operações são conduzidas no contexto do conjunto das empresas da Organização Bradesco, atuando no mercado de modo integrado.

2) APRESENTAÇÃO DAS DEMONSTRAÇÕES CONTÁBEIS

As demonstrações contábeis consolidadas do Bradesco abrangem as demonstrações contábeis do Banco Bradesco, suas agências no exterior, empresas controladas e empresas de controle compartilhado, no País e no exterior, bem como Entidades de Propósito Específico (EPE), e foram elaboradas a partir de diretrizes contábeis emanadas das Leis nº 4.595/64 (Lei do Sistema Financeiro Nacional) e nº 6.404/76 (Lei das Sociedades por Ações), com as alterações introduzidas pelas Leis nº 11.638/07 e nº 11.941/09, para a contabilização das operações, associadas às normas e instruções do Conselho Monetário Nacional (CMN), do Banco Central do Brasil (Bacen), da Comissão de Valores Mobiliários (CVM), quando aplicável, do Conselho Nacional de Seguros Privados (CNSP), da Superintendência de Seguros Privados (Susep) e da Agência Nacional de Saúde Suplementar (ANS). As demonstrações contábeis das sociedades de arrendamento mercantil incluídas nesta consolidação foram preparadas pelo método financeiro, com a reclassificação do imobilizado de arrendamento para a rubrica de operações de arrendamento mercantil, deduzido do valor residual recebido antecipadamente.

Para a elaboração dessas demonstrações contábeis consolidadas, foram eliminadas as participações de uma empresa em outra, os saldos de contas patrimoniais, as receitas, as despesas e os lucros não realizados entre as empresas, bem como foram destacadas as parcelas do lucro líquido e do patrimônio líquido referentes às participações dos acionistas minoritários. No caso dos investimentos nas sociedades em que o controle acionário é compartilhado com outros acionistas, os componentes do ativo, do passivo e do resultado foram agregados às demonstrações contábeis consolidadas na proporção da participação no capital social de cada investida. Os ágios apurados nas aquisições de investimentos em empresas controladas/coligadas e empresas de controle compartilhado estão apresentados em investimentos e intangível (Nota 16a). A variação cambial das operações das agências e dos investimentos no exterior está apresentada, basicamente, nas rubricas de resultado com instrumentos financeiros derivativos e de operações de empréstimos e repasses, para eliminar o efeito dos instrumentos de proteção desses investimentos.

As demonstrações contábeis incluem estimativas e premissas, tais como: a mensuração de perdas estimadas com operações de crédito; estimativas do valor justo de determinados instrumentos financeiros; provisões cíveis, fiscais e trabalhistas; perdas por redução ao valor recuperável (*impairment*) de títulos e valores mobiliários classificados nas categorias de títulos disponíveis para venda e títulos mantidos até o vencimento e ativos não financeiros; cálculo de provisões técnicas de seguros, planos de previdência complementar e capitalização; e a determinação da vida útil de determinados ativos. Os resultados efetivos podem ser diferentes daqueles estabelecidos por essas estimativas e premissas.

As demonstrações contábeis consolidadas do Bradesco foram aprovadas pelo Conselho de Administração em 28 de janeiro de 2015.

Destacamos as principais sociedades, com participação direta e indireta, incluídas nas demonstrações contábeis consolidadas:

	Atividade	Participação total 31 de dezembro de 2014	Participação total 31 de dezembro de 2013
Ramo Financeiro - País			
Alvorada Cartões, Crédito, Financiamento e Investimento S.A. (1)	Bancária	-	100,00%
Banco Alvorada S.A.	Bancária	99,99%	99,99%
Banco Bradesco Financiamentos S.A.	Bancária	100,00%	100,00%
Banco Bankpar S.A. (2)	Bancária	-	100,00%
Banco Bradesco BBI S.A. (3)	Banco de investimentos	99,80%	98,35%
Banco Boavista Interatlântico S.A.	Bancária	100,00%	100,00%
Banco CBSS S.A.	Bancária	100,00%	100,00%
Banco Bradesco Cartões S.A.	Cartões	100,00%	100,00%
Bradesco Administradora de Consórcios Ltda.	Administradora de consórcios	100,00%	100,00%
Banco Bradesco BERJ S.A.	Bancária	100,00%	100,00%
Bradesco Leasing S.A. Arrendamento Mercantil	Arrendamento	100,00%	100,00%
Bradesco S.A. Corretora de Títulos e Valores Mobiliários	Corretora	100,00%	100,00%
BRAM - Bradesco Asset Management S.A. DTVM	Administradora de ativos	100,00%	100,00%
Ágora Corretora de Títulos e Valores Mobiliários S.A.	Corretora	100,00%	100,00%
Banco Bradescard S.A.	Cartões	100,00%	100,00%
Cielo S.A. (4)	Prestação de serviços	28,65%	28,65%
Cia. Brasileira de Soluções e Serviços - Alelo (4)	Prestação de serviços	50,01%	50,01%
Tempo Serviços Ltda.	Prestação de serviços	100,00%	100,00%
Ramo Financeiro - Exterior			
Banco Bradesco Argentina S.A.	Bancária	99,99%	99,99%
Banco Bradesco Europa S.A.	Bancária	100,00%	100,00%
Banco Bradesco S.A. Grand Cayman Branch (5)	Bancária	100,00%	100,00%
Banco Bradesco New York Branch	Bancária	100,00%	100,00%
Bradesco Securities, Inc.	Corretora	100,00%	100,00%
Bradesco Securities, UK	Corretora	100,00%	100,00%
Ramo Segurador, de Previdência e de Capitalização			
Bradesco Argentina de Seguros S.A.	Seguradora	99,92%	99,92%
Bradesco Auto/RE Companhia de Seguros	Seguradora	100,00%	100,00%
Bradesco Capitalização S.A.	Capitalização	100,00%	100,00%
Bradesco Saúde S.A.	Seguradora/saúde	100,00%	100,00%
Odontoprev S.A. (6)	Saúde dental	50,01%	43,50%
Bradesco Seguros S.A.	Seguradora	100,00%	100,00%
Bradesco Vida e Previdência S.A.	Previdência/seguradora	100,00%	100,00%
Atlântica Companhia de Seguros	Seguradora	100,00%	100,00%
Outras Atividades			
Andorra Holdings S.A.	*Holding*	100,00%	100,00%
Bradseg Participações S.A.	*Holding*	100,00%	100,00%
Bradescor Corretora de Seguros Ltda.	Corretora de seguros	100,00%	100,00%
Bradesplan Participações Ltda.	*Holding*	100,00%	100,00%
BSP Empreendimentos Imobiliários S.A.	Imobiliária	100,00%	100,00%
Cia. Securitizadora de Créditos Financeiros Rubi	Aquisição de créditos	100,00%	100,00%
Columbus Holdings S.A.	*Holding*	100,00%	100,00%
Nova Paiol Participações Ltda.	*Holding*	100,00%	100,00%
Scopus Tecnologia Ltda. (7)	Informática	-	100,00%
União Participações Ltda.	*Holding*	100,00%	100,00%

(1) Empresa incorporada pelo Banco Bradesco BERJ S.A. em abril de 2014;
(2) Empresa incorporada pelo Banco Bradesco Cartões S.A. em junho de 2014;
(3) Aumento na participação por aquisição de ações em dezembro de 2014;
(4) Empresa consolidada proporcionalmente, em consonância com a Resolução nº 2.723/00 do CMN e Instrução CVM nº 247/96;
(5) Está sendo consolidada a entidade de propósito específico denominada *International Diversified Payment Rights Company*, sociedade participante da operação de securitização do fluxo futuro de ordens de pagamento recebidas do exterior (Nota 17d);
(6) Aumento na participação por aquisição de ações em janeiro de 2014; e
(7) Empresa alienada em dezembro de 2014.

3) PRINCIPAIS PRÁTICAS CONTÁBEIS

a) Moeda funcional e de apresentação

As demonstrações contábeis consolidadas estão apresentadas em reais, que é a moeda funcional do Bradesco. Substancialmente, as operações das agências e controladas no exterior são, na essência, uma extensão das atividades do Brasil, portanto, os ativos, os passivos e o resultado são ajustados às práticas contábeis vigentes no Brasil e convertidos para reais de acordo com as taxas de câmbio da moeda local. Ganhos e perdas resultantes do processo de conversão são alocados ao resultado do período nas rubricas de "Instrumentos Financeiros Derivativos" e "Operações de Empréstimos e Repasses".

b) Apuração do resultado

O resultado é apurado de acordo com o regime de competência, que estabelece que as receitas e despesas devem ser incluídas na apuração dos resultados dos períodos em que ocorrerem, sempre simultaneamente quando se correlacionarem, independentemente de recebimento ou pagamento.

As operações com taxas prefixadas são registradas pelo valor de resgate e as receitas e despesas correspondentes ao período futuro são apresentadas em conta redutora dos respectivos ativos e passivos. As receitas e despesas de natureza financeira são contabilizadas pelo critério *pro rata dia* e calculadas com base no método exponencial, exceto aquelas relativas a títulos descontados ou relacionadas a operações no exterior, que são calculadas com base no método linear.

As operações com taxas pós-fixadas ou indexadas a moedas estrangeiras são atualizadas até a data do balanço.

Os prêmios de seguros e cosseguros, deduzidos dos prêmios cedidos em cosseguro, e as comissões correspondentes são registradas quando da emissão das respectivas apólices/certificados/endossos e faturas, ou pelo início de vigência do risco para os casos em que o risco tem início antes da emissão, e apropriados, em bases lineares, no decorrer do prazo de vigência das apólices, por meio de constituição e reversão da provisão de prêmios não ganhos e dos custos de aquisição diferidos. As receitas de prêmios e os correspondentes custos de aquisição diferidos, relativos aos riscos vigentes ainda sem emissão das respectivas apólices, são reconhecidos ao resultado no início da cobertura do risco, em bases estimadas.

Os prêmios de seguro saúde são registrados quando do início de vigência do risco, deduzidos da parcela de prêmios correspondente ao período de risco a decorrer.

As receitas e despesas decorrentes de operações de seguros do ramo "DPVAT" são contabilizadas com base nas informações recebidas da Seguradora Líder dos Consórcios do Seguro DPVAT S.A.

As operações de cosseguros aceitos e de retrocessões são contabilizadas com base nas informações recebidas das congêneres e do IRB - Brasil Resseguros S.A. (IRB), respectivamente.

As operações de resseguro são registradas com base em prestações de contas que estão sujeitas à análise pelos resseguradores. O diferimento dessas operações é realizado de modo consistente com o respectivo prêmio de seguro relacionado e/ou contrato de resseguro.

Os custos de aquisição relativos à comissão de seguros são diferidos e apropriados ao resultado proporcionalmente ao reconhecimento do prêmio ganho.

As angariações e agenciamento das operações de seguros são diferidos e apropriados ao resultado, de maneira linear, pelo prazo de 24 meses nas operações de seguro saúde e pelo prazo de 12 meses nas demais operações.

As contribuições de planos de previdência e os prêmios de seguros de vida com cobertura de sobrevivência são reconhecidos no resultado quando do seu efetivo recebimento.

As receitas dos planos de capitalização são reconhecidas contabilmente no mês de sua emissão. As provisões técnicas são constituídas quando do registro contábil das respectivas receitas.

As receitas com planos de capitalização prescritos são reconhecidas após o período de prescrição, nos termos do Artigo 206 do Código Civil Brasileiro. As despesas com colocação de títulos de capitalização, classificadas como "Custos de Aquisição", são reconhecidas contabilmente quando incorridas.

c) Caixa e equivalentes de caixa

Caixa e equivalentes de caixa são representados por disponibilidades em moeda, aplicações em ouro, aplicações no mercado aberto e aplicações em depósitos interfinanceiros, cujo vencimento das operações, na data da efetiva aplicação, seja igual ou inferior a 90 dias e apresentem risco insignificante de mudança de valor justo. Esses recursos são utilizados pelo Bradesco para gerenciamento de seus compromissos de curto prazo.

A composição das disponibilidades e das aplicações registradas em caixa e equivalentes de caixa está apresentada na Nota 6.

d) Aplicações interfinanceiras de liquidez

As operações compromissadas realizadas com acordo de livre movimentação são ajustadas pelo seu valor de mercado. As demais aplicações são registradas ao custo de aquisição, acrescidas dos rendimentos auferidos até a data do balanço, deduzidas de provisão para desvalorização, quando aplicável.

A composição, os prazos e os rendimentos auferidos das aplicações interfinanceiras de liquidez estão apresentados na Nota 7.

e) Títulos e valores mobiliários - classificação

- Títulos para negociação - são aqueles adquiridos com o propósito de serem ativa e frequentemente negociados. São registrados pelo custo de aquisição, acrescidos dos rendimentos auferidos e ajustados pelo valor de mercado em contrapartida ao resultado do período;
- Títulos disponíveis para venda - são aqueles que não se enquadram como para negociação nem como mantidos até o vencimento. São registrados pelo custo de aquisição, acrescidos dos rendimentos auferidos, em contrapartida ao resultado do período e ajustados pelo valor de mercado em contrapartida ao patrimônio líquido, deduzidos dos efeitos tributários, os quais só serão reconhecidos no resultado quando da efetiva realização; e
- Títulos mantidos até o vencimento - são aqueles adquiridos com a intenção e para os quais haja capacidade financeira para sua manutenção em carteira até o vencimento. São registrados pelo custo de aquisição, acrescidos dos rendimentos auferidos em contrapartida ao resultado do período.

Os títulos e valores mobiliários classificados nas categorias de negociação e disponível para venda, bem como os instrumentos financeiros derivativos, são demonstrados no balanço patrimonial consolidado pelo seu valor justo estimado. O valor justo, geralmente, baseia-se em cotações de preços de mercado ou cotações de preços de mercado para ativos ou passivos com características semelhantes. Se esses preços de mercado não estiverem disponíveis, os valores justos são baseados em cotações de operadores de mercado, modelos de precificação, fluxo de caixa descontado ou técnicas similares, para as quais a determinação do valor justo possa exigir julgamento ou estimativa significativa por parte da Administração.

A classificação, composição e segmentação dos títulos e valores mobiliários estão apresentadas na Nota 8 (a até d).

f) Instrumentos financeiros derivativos (ativos e passivos)

São classificados de acordo com a intenção da Administração, na data da contratação da operação, levando-se em consideração se a sua finalidade é para proteção contra risco (*hedge*) ou não.

As operações que envolvem instrumentos financeiros derivativos destinam-se a atender às necessidades próprias para administrar a exposição global do Bradesco, bem como para atender às solicitações de seus clientes, no sentido de administrar suas posições.

As valorizações ou desvalorizações são registradas em contas de receitas ou despesas dos respectivos instrumentos financeiros.

Os instrumentos financeiros derivativos utilizados para mitigar os riscos decorrentes das exposições às variações no valor de mercado dos ativos e passivos financeiros são considerados como instrumentos de proteção *(hedge)* e são classificados de acordo com a sua natureza em:

- *Hedge* de risco de mercado: os instrumentos financeiros classificados nesta categoria, bem como seus ativos e passivos financeiros relacionados, objeto de *hedge*, têm seus ganhos e perdas, realizados ou não realizados, registrados em conta de resultado; e
- *Hedge* de fluxo de caixa: os instrumentos financeiros classificados nesta categoria têm parcela efetiva das valorizações ou desvalorizações registrada, líquida dos efeitos tributários, em conta destacada no patrimônio líquido. A parcela não efetiva do respectivo *hedge* é reconhecida diretamente em conta de resultado.

A composição dos valores registrados em instrumentos financeiros derivativos, tanto em contas patrimoniais quanto em contas de compensação, está apresentada na Nota 8 (e até h).

g) Operações de crédito, de arrendamento mercantil, adiantamentos sobre contratos de câmbio, outros créditos com características de concessão de crédito e provisão para créditos de liquidação duvidosa

As operações de crédito, de arrendamento mercantil, adiantamentos sobre contratos de câmbio e outros créditos com características de concessão de crédito são classificados nos respectivos níveis de risco, observando: (i) os parâmetros estabelecidos pela Resolução nº 2.682/99 do CMN, que requerem a sua classificação de riscos em nove níveis, sendo "AA" (risco mínimo) e "H" (risco máximo); e (ii) a avaliação da Administração quanto ao nível de risco. Essa avaliação, realizada periodicamente, considera a conjuntura econômica, a experiência passada e os riscos específicos e globais em relação às operações, aos devedores e garantidores. Adicionalmente, também são considerados os períodos de atraso definidos na Resolução nº 2.682/99 do CMN, para atribuição dos níveis de classificação dos clientes da seguinte forma:

Período de atraso (1)	Classificação do cliente
- de 15 a 30 dias	B
- de 31 a 60 dias	C
- de 61 a 90 dias	D
- de 91 a 120 dias	E
- de 121 a 150 dias	F
- de 151 a 180 dias	G
- superior a 180 dias	H

(1) Para as operações com prazo a decorrer superior a 36 meses é realizada a contagem em dobro dos períodos de atraso, conforme facultado pela Resolução nº 2.682/99 do CMN.

A atualização (*accrual*) das operações vencidas até o 59º dia é contabilizada em receitas e, a partir do 60º dia, em rendas a apropriar, sendo que o reconhecimento em receitas só ocorrerá quando do seu efetivo recebimento.

As operações em atraso classificadas como nível "H" permanecem nessa classificação por seis meses, quando então, são baixadas contra a provisão existente e controladas em contas de compensação por no mínimo cinco anos.

As operações renegociadas são mantidas, no mínimo, no mesmo nível em que estavam classificadas. As renegociações que já haviam sido baixadas contra a provisão e que estavam controladas em contas de compensação são classificadas como nível "H", e os eventuais ganhos provenientes da renegociação somente são reconhecidos quando efetivamente recebidos. Quando houver amortização significativa da operação, ou quando novos fatos relevantes justificarem a mudança do nível de risco, poderá ocorrer a reclassificação da operação para categoria de menor risco.

A provisão estimada para créditos de liquidação duvidosa é apurada em valor suficiente para cobrir prováveis perdas e leva em consideração as normas e instruções do CMN e do Bacen, associadas às avaliações realizadas pela Administração na determinação dos riscos de crédito.

As modalidades, valores, prazos, níveis de risco, concentração, setor da atividade econômica, renegociação e receitas das operações de crédito, bem como a composição das despesas e das contas patrimoniais da provisão para créditos de liquidação duvidosa estão apresentados na Nota 10.

Operações de arrendamento mercantil - Bradesco Múltiplo

A carteira de arrendamento mercantil é constituída por contratos celebrados ao amparo da Portaria nº 140/84, do Ministério da Fazenda, que contém cláusulas de: a) não cancelamento; b) opção de compra; e c) atualização pós-fixada ou prefixada e são contabilizados de acordo com as normas estabelecidas pelo Bacen, conforme segue:

I - Arrendamentos a receber

Refletem o saldo das contraprestações a receber, atualizadas de acordo com índices e critérios estabelecidos contratualmente.

II - Rendas a apropriar de arrendamento mercantil e Valor Residual Garantido (VRG)

Registrados pelo valor contratual, em contrapartida às contas retificadoras de Rendas a apropriar de arrendamento mercantil e Valor residual a balancear, ambos apresentados pelas condições pactuadas. O VRG recebido antecipadamente é registrado em Outras Obrigações - Credores por Antecipação do Valor Residual até a data do término contratual. O ajuste a valor presente das contraprestações e do VRG a receber das operações de arrendamento mercantil financeiro é reconhecido como superveniência/insuficiência de depreciação no imobilizado de arrendamento mercantil, objetivando compatibilizar as práticas contábeis. Nas operações que apresentem atraso igual ou superior a sessenta dias, a apropriação ao resultado passa a ocorrer quando do recebimento das parcelas contratuais, de acordo com a Resolução nº 2.682/99 do CMN.

III - Imobilizado de arrendamento

É registrado pelo custo de aquisição, deduzido das depreciações acumuladas. A depreciação é calculada pelo método linear, com o benefício de redução de 30% na vida útil normal do bem, prevista na legislação vigente. As principais taxas anuais de depreciação utilizadas, base para esta redução, são as seguintes: veículos e afins, 20%; móveis e utensílios, 10%; máquinas e equipamentos, 10%; e outros bens, 10% e 20%.

IV - Perdas em arrendamentos

Os prejuízos apurados na venda de bens arrendados são diferidos e amortizados pelo prazo remanescente de vida útil normal dos bens, sendo demonstrados juntamente com o Imobilizado de Arrendamento (Nota 10k).

V - Superveniência (insuficiência) de depreciação

Os registros contábeis das operações de arrendamento mercantil são mantidos conforme exigências legais, específicas para esse tipo de operação. Os procedimentos adotados e sumariados nos itens "II" a "IV" acima diferem das práticas contábeis previstas na legislação societária brasileira, principalmente no que concerne ao regime de competência no registro das receitas e despesas relacionadas aos contratos de arrendamento mercantil. Em consequência, de acordo com a Circular Bacen nº 1.429/89, foi calculado o valor presente das contraprestações em aberto, utilizando-se a taxa interna de retorno de cada contrato, registrando-se uma receita ou despesa de arrendamento mercantil, em contrapartida às rubricas de superveniência ou insuficiência de depreciação, respectivamente, registradas no Ativo Permanente, com o objetivo de adequar as operações de arrendamento mercantil ao regime de competência (Nota 10k).

h) Imposto de renda e contribuição social (ativo e passivo)

Os créditos tributários de imposto de renda e contribuição social sobre o lucro líquido, calculados sobre prejuízo fiscal, base negativa de contribuição social e de adições temporárias, são registrados na rubrica "Outros Créditos - Diversos", e as provisões para as obrigações fiscais diferidas sobre superveniência de depreciação e ajustes a valor de mercado dos títulos e valores mobiliários são registrados na rubrica "Outras Obrigações - Fiscais e Previdenciárias", sendo que para a superveniência de depreciação é aplicada somente a alíquota de imposto de renda.

Os créditos tributários sobre as adições temporárias serão realizados quando da utilização e/ou reversão das respectivas provisões sobre as quais foram constituídos. Os créditos tributários sobre prejuízo fiscal e base negativa de contribuição social serão realizados de acordo com a geração de lucros tributáveis, observado o limite de 30% do lucro real do período-base. Tais créditos tributários são reconhecidos contabilmente com base nas expectativas atuais de realização, considerando os estudos técnicos e análises realizadas pela Administração.

A provisão para imposto de renda é constituída à alíquota-base de 15% do lucro tributável, acrescida de adicional de 10%. A contribuição social sobre o lucro é calculada considerando a alíquota de 15% para empresas financeiras e do ramo segurador, e de 9% para as demais empresas.

Foram constituídas provisões para os demais impostos e contribuições sociais, de acordo com as respectivas legislações vigentes.

De acordo com a Lei nº 11.941/09, as modificações no critério de reconhecimento de receitas, custos e despesas computadas na apuração do lucro líquido do período, introduzidas pela Lei nº 11.638/07 e pelos artigos 37 e 38 da Lei nº 11.941/09, não terão efeitos para fins de apuração do lucro real, devendo ser considerados, para fins tributários, os métodos e critérios contábeis vigentes em 31 de dezembro de 2007. Para fins contábeis, os efeitos tributários da adoção das mencionadas leis estão registrados nos ativos e passivos diferidos correspondentes.

A composição dos valores de imposto de renda e contribuição social, a demonstração dos seus cálculos, a origem e previsão de realização dos créditos tributários, bem como os valores dos créditos tributários não ativados estão apresentados na Nota 35.

i) Despesas antecipadas

São representadas pelas aplicações de recursos em pagamentos antecipados, cujos direitos de benefícios ou prestação de serviços ocorrerão em períodos futuros, sendo registradas no resultado de acordo com o regime de competência.

Os custos incorridos que estão relacionados com ativos correspondentes, que gerarão receitas em períodos subsequentes, são apropriados ao resultado de acordo com os prazos e montantes dos benefícios esperados e baixados diretamente no resultado quando os bens e direitos correspondentes já não fizerem parte dos ativos da instituição ou quando não são mais esperados benefícios futuros.

A composição das despesas antecipadas está apresentada na Nota 12b.

j) Investimentos

Os investimentos em empresas coligadas, com influência significativa ou participação de 20% ou mais no capital votante, são avaliados pelo método de equivalência patrimonial.

Os incentivos fiscais e outros investimentos são avaliados pelo custo de aquisição, deduzidos de provisão para perdas/redução ao valor recuperável (*impairment)*, quando aplicável.

As empresas controladas e de controle compartilhado foram consolidadas e a composição das principais empresas encontra-se na Nota 2. A composição das empresas coligadas, bem como de outros investimentos, encontra-se na Nota 13.

k) Imobilizado

Corresponde aos direitos que tenham por objeto bens corpóreos destinados à manutenção das atividades ou exercidos com essa finalidade, inclusive os decorrentes de operações que transfiram os riscos, benefícios e controle dos bens para a entidade.

É demonstrado ao custo de aquisição, líquido das respectivas depreciações acumuladas, calculadas pelo método linear de acordo com a vida útil-econômica estimada dos bens, sendo: imóveis de uso - 4% ao ano; móveis e utensílios e máquinas e equipamentos - 10% ao ano; sistemas de transporte - 20% ao ano; e sistemas de processamento de dados - 20% a 50% ao ano, e ajustado por redução ao valor recuperável (*impairment)*, quando aplicável.

A composição dos valores dos custos dos bens e suas depreciações correspondentes, bem como a mais-valia não registrada para imóveis e os índices de imobilização estão apresentados na Nota 14.

continua...

...continuação

Bradesco

Banco Bradesco S.A.

Companhia Aberta
CNPJ 60.746.948/0001-12
Sede: Cidade de Deus, Osasco-SP

NOTAS EXPLICATIVAS DA ADMINISTRAÇÃO ÀS DEMONSTRAÇÕES CONTÁBEIS

l) Ativo diferido - Bradesco Múltiplo
Está registrado ao custo de aquisição ou formação, líquida das respectivas amortizações acumuladas de 20% ao ano, calculadas pelo método linear. A partir de 8 de dezembro de 2008, as novas operações passaram a ser registradas no ativo intangível de acordo com a Carta Circular nº 3.357/08 do Bacen.
A composição do ativo diferido está apresentada na Nota 15.

m) Intangível
Corresponde aos direitos adquiridos que tenham por objeto bens incorpóreos destinados à manutenção da entidade ou exercidos com essa finalidade.
É composto por:
- Rentabilidade futura/carteira de clientes adquirida e aquisição de direito para prestação de serviços bancários: são registradas e amortizadas, quando aplicável, pelo período no qual o ativo deverá contribuir, direta ou indiretamente, para o fluxo de caixa futuro, e ajustadas por redução ao valor recuperável (*impairment*), quando aplicável; e
- *Software*: são registrados ao custo, deduzido da amortização pelo método linear durante a vida útil estimada (20% a 50% ao ano), a partir da data da sua disponibilidade para uso e ajustado por redução ao valor recuperável (*impairment*), quando aplicável. Gastos com o desenvolvimento interno de *software* são reconhecidos como ativo quando é possível demonstrar a intenção e a capacidade de concluir e utilizar tal desenvolvimento, bem como mensurar com segurança os custos diretamente atribuíveis ao intangível. Tais custos são amortizados durante sua vida útil estimada, considerando os benefícios econômicos futuros esperados.

A composição dos ágios e dos demais ativos intangíveis, incluindo a movimentação desses direitos por classe, está apresentada na Nota 16.

n) Redução ao valor recuperável de ativos (*impairment*)
Os ativos financeiros e não financeiros são avaliados para verificar se há evidência objetiva de que tenha ocorrido uma perda no seu valor contábil.
A evidência objetiva de que os ativos financeiros perderam valor pode incluir o não pagamento ou atraso no pagamento por parte do devedor, indicações de processo de falência ou mesmo um declínio significativo ou prolongado do valor do ativo.
Uma perda por redução ao valor recuperável (*impairment*) de um ativo financeiro ou não financeiro é reconhecida no resultado do período se o valor contábil do ativo ou unidade geradora de caixa exceder o seu valor recuperável.
Os valores das perdas por *impairment*, estão apresentados nas Notas 8d(10), 14 e 16.

o) Depósitos e captações no mercado aberto
São demonstrados pelos valores das exigibilidades e consideram, quando aplicável, os encargos exigíveis até a data do balanço, reconhecidos em base *pro rata dia*.
A composição dos papéis registrados em depósitos e captações no mercado aberto, bem como seus prazos e valores contabilizados em contas patrimoniais e de resultado, estão apresentados na Nota 17.

p) Provisões técnicas relacionadas às atividades de seguros, previdência e capitalização
- Seguros de danos, saúde e seguros de pessoas, exceto seguros de vida com cobertura de sobrevivência:
  - A provisão de prêmios não ganhos (PPNG) é calculada *pro rata dia*, com base nos prêmios líquidos de cessão de cosseguros, porém contemplando as operações de transferência em resseguro, e é constituída pela parcela correspondente aos períodos de riscos não decorridos dos contratos de seguros deduzidos dos custos iniciais de contratação, exceto para o seguro saúde e seguros de pessoas. A parcela desta provisão, correspondente à estimativa para os riscos vigentes mas não emitidos, é constituída na PPNG-RVNE;
  - A provisão de prêmios ou contribuições não ganhos (PPCNG) é calculada *pro rata dia*, com base nos prêmios do seguro saúde, sendo constituída pela parcela correspondente aos períodos de riscos a decorrer dos contratos de seguros, cuja vigência tenha se iniciado;
  - A provisão matemática de benefícios a conceder (PMBaC) é calculada pela diferença entre o valor atual dos benefícios futuros e o valor atual das contribuições futuras, correspondentes às obrigações assumidas;
  - Para a carteira de planos de saúde individuais, no que se refere à cobertura de remissão por cinco anos para os dependentes do titular em caso de falecimento deste, constitui-se a provisão matemática de benefícios a conceder (PMBAC), cuja metodologia de cálculo leva em consideração, além da taxa de desconto de 4,9% ao ano, a expectativa de permanência dos titulares no plano até a sua saída do grupo por falecimento, e a partir deste momento, os custos relacionados à permanência dos dependentes no plano por cinco anos sem o correspondente pagamento de prêmios;
  - A provisão de benefícios concedidos (PMBC), da carteira de planos de saúde individuais, é constituída pelas obrigações decorrentes das cláusulas contratuais de remissão das contraprestações pecuniárias referentes à cobertura de assistência à saúde, tomando-se como base o valor presente das despesas futuras estimadas com os custos de assistência a saúde dos dependentes dos titulares já falecidos, previsto na Resolução Normativa nº 75/04 da ANS, considerando uma taxa de desconto de 4,9% ao ano;
  - Para o seguro saúde, a provisão para sinistros ocorridos e não avisados (IBNR) é calculada atuarialmente para quantificar o montante dos sinistros ocorridos e que não foram pagos pelos segurados/beneficiários. A metodologia tem como fundamento a projeção, com base no comportamento histórico observado dos últimos 12 meses, dos futuros pagamentos de sinistros relacionados com ocorrências anteriores à data-base de cálculo. Ao deduzir do valor projetado o total da provisão de sinistros a liquidar (PSL) contabilizada, obtém-se a provisão de IBNR;
  - Para seguro de danos, a provisão para sinistros ocorridos e não avisados (IBNR) é constituída com base nos sinistros ocorridos e ainda não pagos (IBNP) subtraindo o saldo da PSL na data-base do cálculo. Para apurar o IBNP é calculada a estimativa final de sinistros já ocorridos e ainda não pagos com base em triângulos de *run-off* semestrais, que consideram o desenvolvimento histórico dos sinistros pagos nos últimos 14 semestres, para estabelecer uma projeção futura por período de ocorrência, e considera ainda a estimativa dos sinistros ocorridos e não suficientemente avisados (IBNER), refletindo a expectativa de alteração do montante provisionado ao longo do processo de regulação;
  - Para seguro de pessoas, a provisão para sinistros ocorridos e não avisados (IBNR) é constituída com base nos sinistros ocorridos e ainda não pagos (IBNP) subtraído do saldo da PSL na data-base do cálculo. Para apurar o IBNP é calculada a estimativa final de sinistros já ocorridos e ainda não pagos com base em triângulos de *run-off* semestrais, que consideram o desenvolvimento histórico dos sinistros pagos nos últimos 16 semestres para estabelecer uma projeção futura por período de ocorrência;
  - A provisão de sinistros a liquidar (PSL) considera todos os avisos de sinistros recebidos até a data do balanço. A provisão é atualizada monetariamente e inclui todos os sinistros em discussão judicial;
  - Para seguro de danos, a provisão de sinistros a liquidar (PSL) é constituída com base nas estimativas de pagamentos de indenizações, considerando todos os sinistros administrativos e judiciais existentes na data do balanço, líquidos da parcela correspondente da expectativa de recebimento de salvados e ressarcidos;
  - A provisão de despesas relacionadas (PDR) é constituída para a cobertura dos valores esperados relativos a sinistros e benefícios ocorridos, para os produtos estruturados nos regimes financeiros de repartição simples e repartição de capitais de cobertura. Para os planos estruturados no regime financeiro de capitalização, a provisão é constituída para a cobertura dos valores esperados das despesas relacionadas aos sinistros ocorridos e a ocorrer;
  - Para seguro de danos, a provisão de despesas relacionadas é constituída mensalmente para a cobertura das despesas relacionadas às indenizações e está dimensionada para abranger tanto as despesas atribuídas individualmente a cada sinistro como também as despesas de sinistros não discriminadas, ou seja, aquelas agrupadas para toda a carteira;
  - A provisão de resgates e outros valores a regularizar (PVR) abrange os valores relativos aos resgates a regularizar, as devoluções de prêmios e as portabilidades solicitadas e ainda não transferidas para a entidade receptora;
  - A provisão complementar de cobertura (PCC) refere-se ao valor necessário para complementar as provisões técnicas, apurado no teste de adequação de passivos (TAP). O TAP é elaborado utilizando métodos estatísticos e atuariais com base em considerações realistas, considerando a tábua biométrica BR-EMS ambos os sexos, *improvement* da Escala G e estruturas a termo da taxa de juros (ETTJ) livre de risco autorizadas pela Susep. *Improvement* é uma técnica que atualiza a tábua biométrica automaticamente, considerando o aumento esperado da sobrevida futura; e
  - Outras provisões são constituídas, para a carteira de saúde individual, para fazer face às diferenças resultantes entre o valor presente esperado de indenizações e despesas relacionadas futuras e o valor presente esperado dos prêmios futuros, considerando uma taxa de desconto de 4,9% ao ano.
- Previdência complementar aberta e seguros de vida com cobertura de sobrevivência:
  - A provisão de prêmios não ganhos (PPNG) é calculada *pro rata dia*, com base nos prêmios líquidos de cessão de cosseguros, porém contemplando as operações de transferência em resseguro, e é constituída pela parcela correspondente aos períodos de risco não decorridos dos contratos de seguros e contempla estimativa para os riscos vigentes mas não emitidos (RVNE);
  - A provisão matemática de benefícios a conceder (PMBaC) é constituída para participantes cujos benefícios ainda não se iniciaram. Nos planos de previdência, com característica de benefício definido, a provisão representa a diferença entre o valor atual dos benefícios futuros e o valor atual das contribuições futuras, correspondentes às obrigações assumidas sob a forma de planos de aposentadoria, invalidez, pensão e pecúlio. A provisão é calculada segundo metodologia e premissas estabelecidas em notas técnicas atuariais;
  - A provisão matemática de benefícios a conceder vinculadas a seguros de vida e planos de previdência da modalidade "gerador de benefícios livres" (VGBL e PGBL), além dos planos de contribuição definida, representam o montante das contribuições efetuadas pelos participantes, líquidas de carregamento e outros encargos contratuais, acrescidas dos rendimentos financeiros gerados pela aplicação dos recursos em fundos de investimento em quotas de fundos de investimento especialmente constituídos (FIE);
  - A provisão de resgates e outros valores a regularizar (PVR) abrange os valores referentes aos resgates a regularizar, as devoluções de prêmios e as portabilidades solicitadas e ainda não transferidas para a entidade receptora;
  - A provisão matemática de benefícios concedidos (PMBC) é constituída para participantes que estão em gozo de benefícios e corresponde ao valor atual das obrigações futuras relativas aos pagamentos de benefícios continuados;
  - A provisão complementar de cobertura (PCC) refere-se ao valor necessário para complementar as provisões técnicas, apurado no teste de adequação de passivos (TAP). O TAP é elaborado semestralmente e utiliza métodos estatísticos e atuariais com base em considerações realistas, considerando a tábua biométrica BR-EMS ambos os sexos, *improvement* da Escala G e estruturas a termo da taxa de juros (ETTJ) livre de risco autorizadas pela Susep. *Improvement* é uma técnica que atualiza a tábua biométrica automaticamente, considerando o aumento esperado da sobrevida futura;
  - A provisão de despesas relacionadas (PDR) é constituída para a cobertura dos valores esperados relativos a sinistros e benefícios ocorridos, para os produtos estruturados nos regimes financeiros de repartição simples e repartição de capitais de cobertura. Para os planos estruturados no regime financeiro de capitalização, a provisão é constituída para a cobertura dos valores esperados das despesas relacionadas aos sinistros ocorridos e a ocorrer;
  - A provisão de excedente financeiro (PEF) corresponde à parte do rendimento financeiro obtido com a aplicação das provisões que excede a rentabilidade mínima dos planos de previdência com cláusula de participação em excedente financeiro;
  - A provisão de excedente técnico (PET) corresponde à diferença entre o valor esperado e o valor obtido nos resultados de eventos ocorridos no período para os planos de previdência com cláusula de participação em excedente técnico;
  - A provisão de eventos ocorridos e não avisados (IBNR) é constituída com base nos sinistros ocorridos e ainda não avisados com base em triângulos de *run-off*, que considera o desenvolvimento histórico dos sinistros nos últimos 96 meses para estabelecer uma projeção futura por período de ocorrência; e
  - A provisão de sinistros a liquidar (PSL) considera todos os avisos de sinistros recebidos até a data do balanço. A provisão é atualizada monetariamente e inclui todos os sinistros em discussão judicial.
- Capitalização:
  - A provisão matemática para capitalização (PMC) é constituída para cada título ativo ou suspenso durante o prazo previsto nas condições gerais do plano e é calculada através dos percentuais das quotas de capitalização, aplicável sobre os pagamentos realizados, sendo capitalizada mensalmente pelo indexador e taxas de juros definidas no plano até o resgate ou cancelamento do título;
  - A provisão para resgate (PR) é constituída pelos valores dos títulos vencidos e antecipados e consiste na atualização do saldo dos títulos com prazos de vigência finalizados ou rescindidos, atualizada pelo indexador do plano até a data do efetivo pagamento do valor de resgate ao titular;
  - A provisão para sorteios a realizar (PSR) é constituída para fazer face aos prêmios provenientes de sorteios futuros e seu saldo representa o valor presente dos sorteios já custeados e ainda não realizados. A metodologia de cálculo consiste na acumulação de aportes que provêm de percentuais de cotas de sorteios aplicáveis sobre os pagamentos, conforme estabelecido no plano e de baixas que provêm do valor equivalente ao risco decorrido. Os percentuais das cotas de sorteio são previamente definidos em nota técnica atuarial e não são modificados durante a vigência do título;
  - A provisão para sorteios a pagar (PSP) é constituída pelos valores das premiações dos títulos contemplados em sorteios e ainda não pagos, atualizada monetariamente pelo período entre a data do sorteio e a efetiva liquidação; e
  - A provisão de despesa administrativa (PDA) é constituída para cobrir as despesas de manutenção dos títulos de capitalização de pagamento único - P.U.

Os valores das provisões técnicas por conta, por produto e por segmento, bem como os valores e composição dos ativos garantidores dessas provisões técnicas, estão apresentados na Nota 22.

q) Provisões, ativos e passivos contingentes e obrigações legais - fiscais e previdenciárias
O reconhecimento, a mensuração e a divulgação das provisões, das contingências ativas e passivas e também das obrigações legais são efetuados de acordo com os critérios definidos pelo CPC 25, o qual foi aprovado pela Resolução nº 3.823/09 do CMN e pela Deliberação da CVM nº 594/09, sendo:
- Ativos Contingentes: não são reconhecidos contabilmente, exceto quando há garantias reais ou decisões judiciais favoráveis, sobre as quais não caibam mais recursos, caracterizando o ganho como praticamente certo, e pela confirmação da capacidade de sua recuperação por recebimento ou compensação com outro passivo exigível. Os ativos contingentes, cuja expectativa de êxito é provável, são divulgados nas notas explicativas;
- Provisões: são constituídas levando em consideração a opinião dos assessores jurídicos, a natureza das ações, a similaridade com processos anteriores, a complexidade e o posicionamento de tribunais, sempre que a perda for avaliada como provável, o que ocasionaria uma provável saída de recursos para a liquidação das obrigações, e quando os montantes envolvidos forem mensuráveis com suficiente segurança;
- Passivos Contingentes: de acordo com o CPC 25, o termo "contingente" é utilizado para passivos que não são reconhecidos, pois a sua existência somente será confirmada pela ocorrência ou não de um ou mais eventos futuros e incertos que não estejam totalmente sob o controle da Administração. Os passivos contingentes não satisfazem os critérios de reconhecimento, pois são considerados como perdas possíveis, devendo ser apenas divulgados em notas explicativas, quando relevantes. As obrigações classificadas como remotas não são provisionadas e nem divulgadas; e
- Obrigações Legais - Provisão para Riscos Fiscais: decorrem de processos judiciais, cujo objeto de contestação é a sua legalidade ou constitucionalidade que, independentemente da avaliação acerca da probabilidade de sucesso, têm os seus montantes reconhecidos integralmente nas demonstrações contábeis.

Detalhamento dos processos judiciais, bem como a segregação e movimentação dos valores registrados, por natureza, estão apresentados na Nota 19.

r) Despesas associadas às captações de recursos
Nas operações de captação de recursos mediante emissão de títulos e valores mobiliários, as despesas associadas são apropriadas ao resultado de acordo com o prazo da operação e apresentadas como redutoras do passivo correspondente, e estão apresentadas nas Notas 17c e 20.

s) Outros ativos e passivos
Os ativos estão demonstrados pelos valores de realização, incluindo, quando aplicável, os rendimentos e as variações monetárias e cambiais auferidas (em base *pro rata dia*) e provisão para perda, quando julgada necessária. Os passivos demonstrados incluem os valores conhecidos e mensuráveis, acrescidos dos encargos e das variações monetárias e cambiais incorridos (em base *pro rata dia*).

t) Eventos subsequentes
Correspondem aos eventos ocorridos entre a data-base das demonstrações contábeis e a data de autorização para a sua emissão.
São compostos por:
- Eventos que originam ajustes: são aqueles que evidenciam condições que já existiam na data-base das demonstrações contábeis; e
- Eventos que não originam ajustes: são aqueles que evidenciam condições que não existiam na data-base das demonstrações contábeis.

Os eventos subsequentes, quando existirem, serão descritos na Nota 36.

4) INFORMAÇÕES PARA EFEITO DE COMPARABILIDADE

Reclassificações
Não houve reclassificações ou outras informações relevantes em períodos anteriores que afetem a comparabilidade com as demonstrações contábeis consolidadas encerradas em 31 de dezembro de 2014.

5) BALANÇO PATRIMONIAL E DEMONSTRAÇÃO DO RESULTADO AJUSTADOS POR SEGMENTO DE NEGÓCIO - CONSOLIDADO

a) Balanço patrimonial - Consolidado

Em 31 de dezembro - R$ mil

	Financeiras (1) (2)		Grupo Segurador (2) (3)		Outras Atividades (2)	Eliminações (4)	Total Consolidado
	País	Exterior	País	Exterior			
Ativo							
Circulante e realizável a longo prazo	**788.005.352**	**108.792.966**	**177.986.039**	**2.985**	**2.007.997**	**(59.825.992)**	**1.016.969.347**
Disponibilidades	14.263.711	3.316.080	127.270	908	61.132	(3.123.490)	14.645.611
Aplicações interfinanceiras de liquidez	201.660.981	751.075	-	-	-	-	202.412.056
Títulos e valores mobiliários e instrumentos financeiros derivativos	167.159.216	14.096.430	165.891.940	1.972	1.381.939	(2.173.531)	346.357.966
Relações interfinanceiras e interdependências	52.003.976	-	-	-	-	-	52.003.976
Operações de crédito e de arrendamento mercantil	260.449.504	89.038.589	-	-	-	(53.081.062)	296.407.031
Outros créditos e outros valores e bens	92.467.964	1.590.792	11.966.829	105	564.926	(1.447.909)	105.142.707
Permanente	**70.373.390**	**41.222**	**3.875.605**	**167**	**835.055**	**(60.054.835)**	**15.070.604**
Investimentos	60.343.078	-	1.279.075	156	144.991	(60.054.835)	1.712.465
Imobilizado de uso	3.725.783	15.797	1.115.615	11	29.939	-	4.887.145
Intangível	6.304.529	25.425	1.480.915	-	660.125	-	8.470.994
Total em 2014	**858.378.742**	**108.834.188**	**181.861.644**	**3.152**	**2.843.052**	**(119.880.827)**	**1.032.039.951**
Total em 2013	**754.007.160**	**93.440.804**	**160.291.478**	**3.467**	**2.817.580**	**(102.421.204)**	**908.139.285**
Passivo							
Circulante e exigível a longo prazo	**775.766.000**	**71.603.601**	**161.402.811**	**1.110**	**898.990**	**(59.825.992)**	**949.846.520**
Depósitos	181.755.035	33.059.448	-	-	-	(3.201.925)	211.612.558
Captações no mercado aberto	313.878.261	6.958.826	-	-	-	(642.992)	320.194.095
Recursos de emissão de títulos	77.568.647	8.766.126	-	-	-	(1.509.340)	84.825.433
Relações interfinanceiras e interdependências	5.957.419	-	-	-	-	-	5.957.419
Obrigações por empréstimos e repasses	99.930.349	12.204.614	-	-	-	(53.136.827)	58.998.136
Instrumentos financeiros derivativos	2.593.882	687.981	-	-	-	-	3.281.863
Provisões técnicas de seguros, previdência e capitalização	-	-	153.266.238	845	-	-	153.267.083
Outras obrigações:							
- Dívidas subordinadas	26.500.090	9.321.577	-	-	-	-	35.821.667
- Outras	67.582.317	605.029	8.136.573	265	898.990	(1.334.908)	75.888.266
Resultados de exercícios futuros	**292.669**	**-**	**-**	**-**	**-**	**-**	**292.669**
Participação minoritária nas controladas	**811.823**	**37.230.587**	**20.458.833**	**2.042**	**1.944.062**	**(60.054.835)**	**392.512**
Patrimônio líquido	**81.508.250**	**-**	**-**	**-**	**-**	**-**	**81.508.250**
Total em 2014	**858.378.742**	**108.834.188**	**181.861.644**	**3.152**	**2.843.052**	**(119.880.827)**	**1.032.039.951**
Total em 2013	**754.007.160**	**93.440.804**	**160.291.478**	**3.467**	**2.817.580**	**(102.421.204)**	**908.139.285**

b) Demonstração do resultado - Consolidado

Exercícios findos em 31 de dezembro - R$ mil

	Financeiras (1) (2)		Grupo Segurador (2) (3)		Outras Atividades (2)	Eliminações (4)	Total Consolidado
	País	Exterior	País	Exterior			
Receitas da intermediação financeira	97.952.573	1.762.091	13.919.861	-	153.314	(908.186)	112.879.653
Despesas da intermediação financeira	67.803.477	1.602.436	10.376.435	-	-	(908.217)	78.874.131
Resultado bruto da intermediação financeira	**30.149.096**	**159.655**	**3.543.426**	**-**	**153.314**	**31**	**34.005.522**
Outras receitas/despesas operacionais	(16.778.195)	(124.967)	3.837.981	197	113.031	(31)	(12.951.984)
Resultado operacional	**13.370.901**	**34.688**	**7.381.407**	**197**	**266.345**	**-**	**21.053.538**
Resultado não operacional	(497.288)	7.900	(31.510)	-	5.134	-	(515.764)
Resultado antes da tributação sobre o lucro e participações	**12.873.613**	**42.588**	**7.349.897**	**197**	**271.479**	**-**	**20.537.774**
Imposto de renda e contribuição social	(2.374.880)	(31.594)	(2.843.476)	(17)	(86.197)	-	(5.336.164)
Participação minoritária nas controladas	(11.847)	-	(100.823)	-	(122)	-	(112.792)
Lucro líquido em 2014	**10.486.886**	**10.994**	**4.405.598**	**180**	**185.160**	**-**	**15.088.818**
Lucro líquido em 2013	**6.374.803**	**1.763.796**	**3.740.917**	**(1.373)**	**132.885**	**-**	**12.011.028**

(1) Segmento "Financeiras" é representado por instituições financeiras, empresas *holdings* que, basicamente, administram recursos financeiros, empresas administradoras de cartões de crédito, consórcios e de ativos;
(2) Estão sendo eliminados os saldos de contas patrimoniais, as receitas e as despesas entre empresas do mesmo segmento;
(3) Segmento "Grupo Segurador" é representado por empresas seguradoras, de previdência e de capitalização; e
(4) Representam as eliminações entre empresas de segmentos diferentes, bem como entre operações realizadas no País e exterior.

6) CAIXA E EQUIVALENTES DE CAIXA

Em 31 de dezembro - R$ mil

	BRADESCO MÚLTIPLO		BRADESCO CONSOLIDADO	
	2014	2013	2014	2013
Disponibilidades em moeda nacional	10.605.500	8.922.535	10.940.389	9.231.834
Disponibilidades em moeda estrangeira	3.520.483	2.460.618	3.705.116	2.964.379
Aplicações em ouro	41	36	106	96
Total de disponibilidades (caixa)	**14.126.024**	**11.383.189**	**14.645.611**	**12.196.309**
Aplicações interfinanceiras de liquidez (1)	190.596.384	105.762.017	190.166.087	105.628.613
Total de caixa e equivalentes de caixa	**204.722.408**	**117.145.206**	**204.811.698**	**117.824.922**

(1) Referem-se às operações cujo vencimento na data da efetiva aplicação foi igual ou inferior a 90 dias e que apresentem risco insignificante de mudança de valor justo.

7) APLICAÇÕES INTERFINANCEIRAS DE LIQUIDEZ

a) Composição e prazos

Em 31 de dezembro - R$ mil

	BRADESCO MÚLTIPLO		BRADESCO CONSOLIDADO					
	2014	2013	1 a 30 dias	31 a 180 dias	181 a 360 dias	Acima de 360 dias	2014	2013
Aplicações no mercado aberto:								
Posição bancada	**60.497**	**5.223.882**	**4.468.303**	**-**	**-**	**-**	**4.468.303**	**6.493.704**
Notas do tesouro nacional	-	655.621	-	-	-	-	-	655.621
Letras do tesouro nacional	-	4.320.532	4.402.034	-	-	-	4.402.034	5.779.393
Debêntures	-	189.039	-	-	-	-	-	-
Outros	60.497	58.690	66.269	-	-	-	66.269	58.690
Posição financiada	**213.732.540**	**132.947.290**	**188.470.730**	**380.015**	**-**	**-**	**188.850.745**	**113.260.506**
Letras financeiras do tesouro	22.250.866	17.659	22.250.866	-	-	-	22.250.866	17.659
Notas do tesouro nacional	110.926.919	78.492.899	110.672.955	253.964	-	-	110.926.919	78.492.899
Letras do tesouro nacional	60.074.808	36.208.606	55.546.909	126.051	-	-	55.672.960	34.749.948
Debêntures	20.327.219	18.050.885	-	-	-	-	-	-
Outros	152.728	177.241	-	-	-	-	-	-
Posição vendida	**860.064**	**5.216.746**	**735.882**	**124.182**	**-**	**-**	**860.064**	**5.216.746**
Letras do tesouro nacional	860.064	5.216.746	735.882	124.182	-	-	860.064	5.216.746
Subtotal	**214.653.101**	**143.387.918**	**193.674.915**	**504.197**	**-**	**-**	**194.179.112**	**124.970.956**
Aplicações em depósitos interfinanceiros:								
Aplicações em depósitos interfinanceiros	75.817.721	73.425.133	2.320.390	3.935.877	1.232.273	772.794	8.261.334	10.520.984
Provisões para perdas	(28.390)	(35.602)	(2.528)	(3.002)	(22.860)	-	(28.390)	(35.602)
Subtotal	**75.789.331**	**73.389.531**	**2.317.862**	**3.932.875**	**1.209.413**	**772.794**	**8.232.944**	**10.485.382**
Total em 2014	**290.442.432**		**195.992.777**	**4.437.072**	**1.209.413**	**772.794**	**202.412.056**	
%			**96,8**	**2,2**	**0,6**	**0,4**	**100,0**	
Total em 2013		**216.777.449**	**122.421.550**	**8.451.131**	**3.761.122**	**822.535**		**135.456.338**
%			**90,4**	**6,2**	**2,8**	**0,6**		**100,0**

b) Receitas de aplicações interfinanceiras de liquidez
Classificadas na demonstração do resultado como resultado de operações com títulos e valores mobiliários.

Exercícios findos em 31 de dezembro - R$ mil

	BRADESCO MÚLTIPLO		BRADESCO CONSOLIDADO	
	2014	2013	2014	2013
Rendas de aplicações em operações compromissadas:				
Posição bancada	65.416	419.796	292.621	560.976
Posição financiada	17.219.465	9.799.794	14.927.863	9.130.486
Posição vendida	416.333	5.607.211	416.333	5.607.211
Subtotal	**17.701.214**	**15.826.801**	**15.636.817**	**15.298.673**
Rendas de aplicações em depósitos interfinanceiros	**6.986.420**	**6.153.097**	**600.401**	**477.027**
Total (Nota 8h)	**24.687.634**	**21.979.898**	**16.237.218**	**15.775.700**

continua...

...continuação

Bradesco

Banco Bradesco S.A.

Companhia Aberta
CNPJ 60.746.948/0001-12
Sede: Cidade de Deus, Osasco-SP

NOTAS EXPLICATIVAS DA ADMINISTRAÇÃO ÀS DEMONSTRAÇÕES CONTÁBEIS

8) TÍTULOS E VALORES MOBILIÁRIOS E INSTRUMENTOS FINANCEIROS DERIVATIVOS

Apresentamos as informações relativas a títulos e valores mobiliários e instrumentos financeiros derivativos:

a) Resumo da classificação consolidada dos títulos e valores mobiliários por segmentos de negócio e emissor

Em 31 de dezembro - R$ mil

	Financeiras	Seguradoras/ Capitalização	Previdência	Outras Atividades	2014	%	2013	%
Títulos para negociação (5)	**39.367.808**	**3.300.539**	**36.486.166**	**511.667**	**79.666.180**	**33,2**	**104.847.001**	**43,2**
- Títulos públicos	20.255.593	550.312	6.158	401.559	21.213.622	8,9	28.584.969	11,8
- Títulos privados	14.550.367	2.750.227	136.850	110.108	17.547.552	7,3	26.816.509	11,1
- Instrumentos financeiros derivativos (1) (9)	4.561.848	-	-	-	4.561.848	1,9	2.500.325	1,0
- Títulos vinculados aos produtos PGBL/VGBL	-	-	36.343.158	-	36.343.158	15,1	46.945.198	19,3
Títulos disponíveis para venda (4) (5)	**114.569.422**	**11.234.412**	**9.482.323**	**95.302**	**135.381.459**	**56,4**	**114.936.947**	**47,3**
- Títulos públicos	58.305.233	9.806.903	8.073.991	3.001	76.189.128	31,7	73.619.202	30,3
- Títulos privados	56.264.189	1.427.509	1.408.332	92.301	59.192.331	24,7	41.317.745	17,0
Títulos mantidos até o vencimento (4)	**38.874**	**4.249.491**	**20.782.667**	**-**	**25.071.032**	**10,4**	**23.075.352**	**9,5**
- Títulos públicos	38.874	4.249.491	20.782.667	-	25.071.032	10,4	23.075.352	9,5
Subtotal	**153.976.104**	**18.784.442**	**66.751.156**	**606.969**	**240.118.671**	**100,0**	**242.859.300**	**100,0**
Operações compromissadas (2)	25.757.441	6.379.550	73.955.408	146.896	106.239.295		70.468.200	
Total geral	**179.733.545**	**25.163.992**	**140.706.564**	**753.865**	**346.357.966**		**313.327.500**	
- Títulos públicos	78.599.700	14.606.706	28.862.816	404.560	122.473.782	51,0	125.279.523	51,6
- Títulos privados	75.376.404	4.177.736	1.545.182	202.409	81.301.731	33,9	70.634.579	29,1
- Títulos vinculados aos produtos PGBL/VGBL	-	-	36.343.158	-	36.343.158	15,1	46.945.198	19,3
Subtotal	**153.976.104**	**18.784.442**	**66.751.156**	**606.969**	**240.118.671**	**100,0**	**242.859.300**	**100,0**
Operações compromissadas (2)	25.757.441	6.379.550	73.955.408	146.896	106.239.295		70.468.200	
Total geral	**179.733.545**	**25.163.992**	**140.706.564**	**753.865**	**346.357.966**		**313.327.500**	

b) Composição da carteira consolidada por emissor

Em 31 de dezembro - R$ mil

	2014							2013	
Títulos (3)	1 a 30 dias	31 a 180 dias	181 a 360 dias	Acima de 360 dias	Valor de mercado/ contábil (6) (7) (8)	Valor de custo atualizado	Marcação a mercado	Valor de mercado/ contábil (6) (7) (8)	Marcação a mercado
Títulos públicos	**4.822.857**	**6.338.023**	**1.652.015**	**109.660.887**	**122.473.782**	**123.277.605**	**(803.823)**	**125.279.523**	**(2.043.599)**
Letras financeiras do tesouro	211.494	942.362	1.631.342	4.084.228	6.869.426	6.869.965	(539)	6.936.493	3.367
Letras do tesouro nacional	4.155.895	2.468.309	20.606	18.470.747	25.115.557	25.884.225	(768.668)	25.284.701	(1.040.851)
Notas do tesouro nacional	419.219	2.850.883	-	86.357.089	89.627.191	89.673.000	(45.809)	92.869.857	(1.041.523)
Títulos da dívida externa brasileira	22.056	8.061	-	689.218	719.335	733.070	(13.735)	108.504	12.063
Moedas de privatização	-	-	-	58.928	58.928	48.784	10.144	65.509	11.187
Outros	14.193	68.408	67	677	83.345	68.561	14.784	14.459	12.158
Títulos privados	**17.738.128**	**5.117.303**	**2.745.024**	**55.701.276**	**81.301.731**	**81.013.537**	**288.194**	**70.634.579**	**(681.900)**
Certificados de depósito bancário	113.185	599.721	2.438	87.249	802.593	802.593	-	909.246	-
Ações	4.666.126	-	-	-	4.666.126	4.424.769	241.357	5.576.451	102.145
Debêntures	289.025	2.185.251	1.075.675	29.442.724	32.992.675	33.137.478	(144.803)	33.138.624	(85.083)
Notas promissórias	118.066	519.429	-	-	637.495	643.520	(6.025)	927.347	(4.325)
Títulos privados no exterior	1.867.364	44.158	74.605	9.429.607	11.415.734	12.033.719	(617.985)	9.080.594	(269.749)
Instrumentos financeiros derivativos (1) (9)	2.523.699	194.663	190.773	1.652.713	4.561.848	3.606.056	955.792	2.500.325	(165.851)
Outros	8.160.663	1.574.081	1.401.533	15.088.983	26.225.260	26.365.402	(140.142)	18.501.992	(259.037)
Títulos vinculados aos produtos PGBL/VGBL	**2.645.852**	**5.718.200**	**654.335**	**27.324.771**	**36.343.158**	**36.343.158**	**-**	**46.945.198**	**-**
Subtotal	**25.206.837**	**17.173.526**	**5.051.374**	**192.686.934**	**240.118.671**	**240.634.300**	**(515.629)**	**242.859.300**	**(2.725.499)**
Operações compromissadas (2)	106.239.295	-	-	-	106.239.295	106.239.295	-	70.468.200	-
Hedge - fluxo de caixa (Nota 8g)	-	-	-	-	-	-	311.683	-	154.729
Títulos reclassificados para a categoria "Títulos mantidos até o vencimento" (4)	-	-	-	-	-	-	351.824	-	479.358
Total geral	**131.446.132**	**17.173.526**	**5.051.374**	**192.686.934**	**346.357.966**	**346.873.595**	**147.878**	**313.327.500**	**(2.091.412)**

c) Classificação consolidada por categorias, prazos e segmentos de negócio

I) Títulos para negociação

Em 31 de dezembro - R$ mil

	2014							2013	
Títulos (3)	1 a 30 dias	31 a 180 dias	181 a 360 dias	Acima de 360 dias	Valor de mercado/ contábil (6) (7) (8)	Valor de custo atualizado	Marcação a mercado	Valor de mercado/ contábil (6) (7) (8)	Marcação a mercado
- Financeiras (5)	**8.641.561**	**6.926.861**	**3.009.333**	**20.790.053**	**39.367.808**	**38.404.752**	**963.056**	**52.961.036**	**(341.936)**
Letras do tesouro nacional	831.171	1.978.183	20.606	353.962	3.183.922	3.190.041	(6.119)	6.027.096	(11.500)
Letras financeiras do tesouro	190.770	651.789	1.404.393	3.256.465	5.503.417	5.503.773	(356)	5.022.784	3.078
Certificados de depósito bancário	40.835	599.689	-	28.152	668.676	668.676	-	586.023	-
Instrumentos financeiros derivativos (1) (9)	2.523.699	194.663	190.773	1.652.713	4.561.848	3.606.056	955.792	2.500.325	(165.851)
Debêntures	163.390	432.442	71.799	3.429.493	4.097.124	4.159.749	(62.625)	13.124.574	(38.448)
Notas promissórias	-	246	-	-	246	246	-	499.941	(1.969)
Notas do tesouro nacional	277.052	1.492.204	-	9.311.838	11.081.094	10.969.469	111.625	16.155.052	(113.072)
Outros	4.614.644	1.577.645	1.321.762	2.757.430	10.271.481	10.306.742	(35.261)	9.045.241	(14.174)
- Seguradoras e Capitalização	**1.487.945**	**178.685**	**205.756**	**1.428.153**	**3.300.539**	**3.298.248**	**2.291**	**3.423.833**	**1.621**
Letras financeiras do tesouro	-	113.182	104.212	321.002	538.396	538.396	-	835.902	-
Letras do tesouro nacional	11.916	-	-	-	11.916	11.916	-	9.435	-
Certificados de depósito bancário	1.962	-	-	18.030	19.992	19.992	-	127.880	-
Debêntures	-	-	-	123.421	123.421	123.421	-	124.975	-
Outros	1.474.067	65.503	101.544	965.700	2.606.814	2.604.523	2.291	2.325.641	1.621
- Previdência	**2.703.081**	**5.718.200**	**659.127**	**27.405.758**	**36.486.166**	**36.486.166**	**-**	**47.661.762**	**-**
Títulos vinculados a produtos PGBL/VGBL	2.645.852	5.718.200	654.335	27.324.771	36.343.158	36.343.158	-	46.945.198	-
Outros	57.229	-	4.792	80.987	143.008	143.008	-	716.564	-
- Outras atividades	**190.959**	**12.824**	**81.145**	**226.739**	**511.667**	**511.667**	**-**	**800.370**	**-**
Letras financeiras do tesouro	8.889	2.421	78.773	162.604	252.687	252.687	-	468.039	-
Certificados de depósito bancário	-	33	-	-	33	33	-	41.345	-
Letras do tesouro nacional	11.224	4.204	-	63	15.491	15.491	-	25.909	-
Debêntures	5.944	-	-	24.148	30.092	30.092	-	56.981	-
Outros	164.902	6.166	2.372	39.924	213.364	213.364	-	208.096	-
Subtotal	**13.023.546**	**12.836.570**	**3.955.361**	**49.850.703**	**79.666.180**	**78.700.833**	**965.347**	**104.847.001**	**(340.315)**
Operações compromissadas (2)	**105.999.447**	**-**	**-**	**-**	**105.999.447**	**105.999.447**	**-**	**70.101.182**	**-**
Financeiras/Outras	25.904.337	-	-	-	25.904.337	25.904.337	-	18.047.669	-
Seguradoras/Capitalização	6.346.494	-	-	-	6.346.494	6.346.494	-	3.224.562	-
Previdência	**73.748.616**	**-**	**-**	**-**	**73.748.616**	**73.748.616**	**-**	**48.828.951**	**-**
- PGBL/VGBL	71.551.221	-	-	-	71.551.221	71.551.221	-	46.498.162	-
- Fundos	2.197.395	-	-	-	2.197.395	2.197.395	-	2.330.789	-
Total geral	**119.022.993**	**12.836.570**	**3.955.361**	**49.850.703**	**185.665.627**	**184.700.280**	**965.347**	**174.948.183**	**(340.315)**
Instrumentos financeiros derivativos (passivo) (9)	**(1.554.246)**	**(336.416)**	**(247.455)**	**(1.143.746)**	**(3.281.863)**	**(2.840.210)**	**(441.653)**	**(1.808.500)**	**(195.005)**

II) Títulos disponíveis para venda

Em 31 de dezembro - R$ mil

	2014							2013	
Títulos (3) (10)	1 a 30 dias	31 a 180 dias	181 a 360 dias	Acima de 360 dias	Valor de mercado/ contábil (6) (7) (8)	Valor de custo atualizado	Marcação a mercado	Valor de mercado/ contábil (6) (7) (8)	Marcação a mercado
- Financeiras (5)	**9.406.906**	**3.770.509**	**1.056.433**	**100.335.574**	**114.569.422**	**116.174.367**	**(1.604.945)**	**95.533.540**	**(1.787.005)**
Letras do tesouro nacional	3.301.583	485.921	-	15.907.073	19.694.577	20.453.280	(758.703)	19.222.264	(1.029.348)
Títulos da dívida externa brasileira	8.858	-	-	253.042	261.900	272.701	(10.801)	64.587	12.063
Títulos privados no exterior	1.797.743	44.158	47.288	9.155.338	11.044.527	11.651.082	(606.555)	9.079.984	(269.746)
Notas do tesouro nacional	8.786	792.242	-	36.973.398	37.774.426	37.846.531	(72.105)	37.494.680	(343.101)
Letras financeiras do tesouro	11.835	174.971	-	313.861	500.667	500.975	(308)	409.991	235
Certificados de depósito bancário	44.383	-	2.438	41.067	87.888	87.888	-	148.630	-
Debêntures	117.293	1.752.809	1.003.468	25.719.603	28.593.173	28.702.101	(108.928)	19.600.490	(74.188)
Ações	1.701.725	-	-	-	1.701.725	1.650.933	50.792	2.510.801	116.828
Outros	2.414.700	520.408	3.239	11.972.192	14.910.539	15.008.876	(98.337)	7.002.113	(199.748)
- Seguradoras e Capitalização (4)	**1.373.607**	**314.600**	**-**	**9.546.205**	**11.234.412**	**11.648.836**	**(414.424)**	**10.256.818**	**(747.676)**
Notas do tesouro nacional	-	314.590	-	7.269.110	7.583.700	8.218.184	(634.484)	8.335.366	(740.368)
Ações	1.365.755	-	-	-	1.365.755	1.152.916	212.839	1.671.122	(1.888)
Letras do tesouro nacional	-	-	-	2.209.652	2.209.652	2.213.498	(3.846)	-	-
Outros	7.852	10	-	67.443	75.305	64.238	11.067	250.330	(5.420)
- Previdência (4)	**1.311.203**	**-**	**39.172**	**8.131.948**	**9.482.323**	**8.948.696**	**533.627**	**9.120.855**	**144.519**
Ações	1.296.157	-	-	-	1.296.157	1.322.572	(26.415)	1.113.701	(18.256)
Notas do tesouro nacional	-	-	-	8.022.431	8.022.431	7.473.277	549.154	7.820.026	155.019
Debêntures	-	-	-	97.129	97.129	86.815	10.314	116.873	11.910
Outros	15.046	-	39.172	12.388	66.606	66.032	574	70.255	(4.154)
- Outras atividades	**91.575**	**-**	**408**	**3.319**	**95.302**	**90.537**	**4.765**	**25.734**	**4.978**
Certificados de depósito bancário	26.006	-	-	-	26.006	26.006	-	5.368	-
Outros	65.569	-	408	3.319	69.296	64.531	4.765	20.366	4.978
Subtotal	**12.183.291**	**4.085.109**	**1.096.013**	**118.017.046**	**135.381.459**	**136.862.436**	**(1.480.977)**	**114.936.947**	**(2.385.184)**
Operações compromissadas (2)	**117.947**	**-**	**-**	**-**	**117.947**	**117.947**	**-**	**367.018**	**-**
Seguradoras e Capitalização	30.370	-	-	-	30.370	30.370	-	364.525	-
Previdência	87.577	-	-	-	87.577	87.577	-	2.493	-
Subtotal	**12.301.238**	**4.085.109**	**1.096.013**	**118.017.046**	**135.499.406**	**136.980.383**	**(1.480.977)**	**115.303.965**	**(2.385.184)**
Hedge - fluxo de caixa (Nota 8g)	-	-	-	-	-	-	311.683	-	154.729
Títulos reclassificados para a categoria "Títulos mantidos até o vencimento" (4)	-	-	-	-	-	-	351.824	-	479.358
Total geral	**12.301.238**	**4.085.109**	**1.096.013**	**118.017.046**	**135.499.406**	**136.980.383**	**(817.470)**	**115.303.965**	**(1.751.097)**

III) Títulos mantidos até o vencimento

Em 31 de dezembro - R$ mil

	2014					2013
Títulos (3)	1 a 30 dias	31 a 180 dias	181 a 360 dias	Acima de 360 dias	Valor de custo atualizado (6) (7)	Valor de custo atualizado (6) (7)
Financeiras	**-**	**-**	**-**	**38.874**	**38.874**	**43.917**
Títulos da dívida externa brasileira	-	-	-	38.874	38.874	43.917
Seguradoras e Capitalização	**-**	**-**	**-**	**4.249.491**	**4.249.491**	**3.984.406**
Notas do tesouro nacional	-	-	-	4.249.491	4.249.491	3.984.406
Previdência	**-**	**251.847**	**-**	**20.530.820**	**20.782.667**	**19.047.029**
Notas do tesouro nacional	-	251.847	-	20.530.820	20.782.667	19.047.029
Subtotal	**-**	**251.847**	**-**	**24.819.185**	**25.071.032**	**23.075.352**
Operações compromissadas (2)	**121.901**	**-**	**-**	**-**	**121.901**	**-**
Seguradoras e Capitalização	2.686	-	-	-	2.686	-
Previdência	119.215	-	-	-	119.215	-
Total geral (4)	**121.901**	**251.847**	**-**	**24.819.185**	**25.192.933**	**23.075.352**

d) Composição das carteiras distribuídas pelas rubricas de publicação

Em 31 de dezembro - R$ mil

		BRADESCO CONSOLIDADO				
Títulos	BRADESCO MÚLTIPLO	1 a 30 dias	31 a 180 dias	181 a 360 dias	Acima de 360 dias	TOTAL CONSO-LIDADO (3) (6) (7) (8)
Carteira própria	**34.920.060**	**128.797.075**	**11.712.050**	**4.203.871**	**126.169.620**	**270.882.616**
Títulos de renda fixa	**34.622.299**	**124.130.949**	**11.712.050**	**4.203.871**	**126.169.620**	**266.216.490**
• Letras financeiras do tesouro	50.272	211.494	417.692	995.098	2.950.231	4.574.515
• Notas do tesouro nacional	119.608	419.219	566.638	-	42.075.743	43.061.600
• Títulos da dívida externa brasileira	719.335	22.056	8.061	-	689.218	719.335
• Certificados de depósito bancário	638.480	113.185	599.721	2.438	87.249	802.593
• Letras do tesouro nacional	4.997.534	4.155.895	10.411	223	6.485.191	10.651.720
• Títulos privados no exterior	3.865.966	1.750.567	44.158	74.605	2.025.456	3.894.786
• Debêntures	5.806.801	287.995	2.185.251	1.075.572	29.442.101	32.990.919
• Operações compromissadas (2)	495.772	106.239.295	-	-	-	106.239.295
• Títulos vinculados aos produtos PGBL/VGBL	-	2.645.852	5.718.200	654.335	27.324.771	36.343.158
• Outros	17.928.531	8.285.391	2.161.918	1.401.600	15.089.660	26.938.569

continua...

...continuação

Bradesco

Banco Bradesco S.A.

Companhia Aberta
CNPJ 60.746.948/0001-12
Sede: Cidade de Deus, Osasco-SP

NOTAS EXPLICATIVAS DA ADMINISTRAÇÃO ÀS DEMONSTRAÇÕES CONTÁBEIS

Em 31 de dezembro - R$ mil

Títulos	BRADESCO MÚLTIPLO	BRADESCO CONSOLIDADO 1 a 30 dias	31 a 180 dias	181 a 360 dias	Acima de 360 dias	TOTAL CONSOLIDADO (3) (6) (7) (8)
Títulos de renda variável	**297.761**	**4.666.126**	**-**	**-**	**-**	**4.666.126**
• Ações de companhias abertas (provisão técnica)	-	1.604.294	-	-	-	1.604.294
• Ações de companhias abertas (outras)	297.761	3.061.832	-	-	-	3.061.832
Títulos vinculados	**157.224.521**	**125.358**	**5.266.813**	**656.730**	**64.534.766**	**70.583.667**
A compromisso de recompra	**151.951.104**	**117.827**	**4.755.440**	**65.306**	**59.448.978**	**64.387.551**
• Letras do tesouro nacional	15.165.243	-	2.447.700	20.383	9.890.417	12.358.500
• Letras financeiras do tesouro	424.703	-	23.495	44.820	358.861	427.176
• Notas do tesouro nacional	46.081.796	-	2.284.245	-	41.794.926	44.079.171
• Títulos privados no exterior	7.520.948	116.797	-	-	7.404.151	7.520.948
• Debêntures	82.758.414	1.030	-	103	623	1.756
Ao Banco Central	**19.764**	**-**	**-**	**-**	**19.764**	**19.764**
• Letras do tesouro nacional	19.764	-	-	-	19.764	19.764
Moedas de privatização	**6.426**	**-**	**-**	**-**	**58.928**	**58.928**
À prestação de garantias	**5.247.227**	**7.531**	**511.373**	**591.424**	**5.007.096**	**6.117.424**
• Letras do tesouro nacional	1.755.736	-	10.198	-	1.745.540	1.755.738
• Letras financeiras do tesouro	997.540	-	501.175	591.424	775.136	1.867.735
• Notas do tesouro nacional	2.486.420	-	-	-	2.486.420	2.486.420
• Outros	7.531	7.531	-	-	-	7.531
Instrumentos financeiros derivativos (1) (9)	**4.399.039**	**2.523.699**	**194.663**	**190.773**	**1.652.713**	**4.561.848**
Títulos objeto de operações compromissadas de livre movimentação	**395.121**	**-**	**-**	**-**	**329.835**	**329.835**
• Letras do tesouro nacional	395.121	-	-	-	329.835	329.835
Total em 2014	**196.938.741**	**131.446.132**	**17.173.526**	**5.051.374**	**192.686.934**	**346.357.966**
%	**100,0**	**38,0**	**5,0**	**1,5**	**55,5**	**100,0**
Total em 2013	**190.419.749**	**91.748.895**	**8.794.448**	**22.261.194**	**190.522.963**	**313.327.500**
%	**100,0**	**29,3**	**2,8**	**7,1**	**60,8**	**100,0**

(1) Para efeito de comparabilidade com o critério adotado pela Circular nº 3.068/01 do Bacen e pela característica dos títulos, estamos considerando os instrumentos financeiros derivativos, exceto aqueles considerados como *hedge* de fluxo de caixa, na categoria "Títulos para Negociação";
(2) Referem-se a recursos de fundos de investimento e carteiras administradas aplicados em operações compromissadas com o Bradesco, cujos proprietários são empresas controladas, incluídas nas demonstrações contábeis consolidadas;
(3) As aplicações em cotas de fundos de investimento foram distribuídas de acordo com os papéis que compõem suas carteiras, preservando a classificação da categoria dos fundos;
(4) Atendendo ao disposto no artigo 8º da Circular nº 3.068/01 do Bacen, o Bradesco declara possuir capacidade financeira e intenção de manter até o vencimento os títulos classificados na categoria mantidos até o vencimento. A capacidade financeira é evidenciada pela Nota 33a, na qual são demonstrados os vencimentos das operações ativas e passivas. A marcação a mercado dos títulos reclassificados, em dezembro de 2013, da categoria "Títulos Disponíveis para Venda" para a categoria "Títulos Mantidos até o Vencimento", está mantida no Patrimônio Líquido e está sendo reconhecida no resultado pelo prazo remanescente dos títulos, conforme determina a Circular nº 3.068/01 do Bacen;
(5) Em dezembro de 2014, foram reclassificados R$ 17.003 mil da categoria "Títulos para Negociação" para a categoria "Títulos Disponíveis para Venda";
(6) Na distribuição dos prazos, foram considerados os vencimentos dos papéis, independentemente de sua classificação contábil;
(7) A coluna reflete o valor contábil após a marcação a mercado, de acordo com o item (8), exceto para os papéis classificados em títulos mantidos até o vencimento, cujo valor de mercado é superior ao valor de custo atualizado no montante de R$ 2.070.497 mil (2013 - R$ 1.476.686 mil);
(8) O valor de mercado dos títulos e valores mobiliários é apurado de acordo com a cotação de preço de mercado disponível na data do balanço. Se não houver cotação de preços de mercado disponível, os valores são estimados com base em cotações de distribuidores, modelos de precificação, modelos de cotações ou cotações de preços para instrumentos com características semelhantes. No caso das aplicações em fundos de investimento, o custo atualizado reflete o valor de mercado das respectivas cotas;
(9) Para uma melhor análise dessas rubricas, considerar o efeito líquido das mesmas (Nota 8e II); e
(10) No exercício findo em 31 de dezembro de 2014, houve perdas por *impairment,* relacionadas à rubrica "Títulos de renda variável", classificados na categoria "Títulos Disponíveis para Venda", no valor de R$ 1.214.770 mil (31 de dezembro de 2013 - R$ 682.143 mil).

e) Instrumentos financeiros derivativos

O Bradesco participa de operações envolvendo instrumentos financeiros derivativos, registrados em contas patrimoniais e de compensação, que se destinam a atender necessidades próprias para administrar sua exposição global, bem como para atender às solicitações de seus clientes, no sentido de administrar suas exposições. Essas operações envolvem uma variedade de derivativos, inclusive *swaps* de taxas de juros, *swaps* de moeda, futuros e opções. A política de gestão de riscos do Bradesco é fundamentada na utilização de instrumentos financeiros derivativos com o objetivo, predominantemente, de mitigar os riscos decorrentes das operações efetuadas pelo Bradesco e empresas controladas.

Os títulos e valores mobiliários classificados nas categorias de negociação e disponível para venda, bem como os instrumentos financeiros derivativos, são demonstrados no balanço patrimonial consolidado pelo seu valor justo estimado. O valor justo, geralmente, baseia-se em cotações de preços de mercado ou cotações de preços de mercado para ativos ou passivos com características semelhantes. Se esses preços de mercado não estiverem disponíveis, os valores justos são baseados em cotações de operadores de mercado, modelos de precificação, fluxo de caixa descontado ou técnicas similares, para as quais a determinação do valor justo pode exigir julgamento ou estimativa significativa por parte da Administração.

Para instrumentos financeiros derivativos, cotações de preço de mercado são usadas para determinar o valor justo destes instrumentos. O valor justo dos *swaps* é determinado utilizando técnicas de modelagem de fluxo de caixa descontado que usam curvas de rendimento, refletindo os fatores de risco adequados. As informações para construir as curvas de rendimento são obtidas, principalmente, na Bolsa de Mercadoria e Futuros - BM&FBOVESPA (BM&FBOVESPA) e no mercado secundário doméstico e internacional. Estas curvas de rendimento são utilizadas para determinar o valor justo dos *swaps* de moeda, de taxa de juros e *swaps* com outros fatores de risco.

O valor justo dos contratos a termo e de futuros também é determinado com base em cotações de preços de mercado para derivativos negociados em bolsa ou utilizando metodologias similares àquelas descritas para *swaps*. O valor justo dos instrumentos derivativos de crédito é determinado com base em cotações de preços de mercado ou obtido junto a entidades especializadas. O valor justo das opções é determinado com base em modelos matemáticos, tais como *Black & Scholes*, usando curvas de rendimento, volatilidades implícitas e o valor justo do ativo correspondente. Os preços atuais de mercado são usados para precificar as volatilidades.

Os instrumentos financeiros derivativos no Brasil referem-se, substancialmente, a operações de *swaps* e futuros, sendo registradas na Câmara de Custódia e Liquidação - CETIP (CETIP) e na BM&FBOVESPA.

As operações envolvendo contratos futuros de taxa de juros, de índices e moedas são efetuadas pela Administração, no sentido de proteção das exposições globais da Instituição e nas operações para atendimento das necessidades dos clientes do Bradesco.

Os instrumentos financeiros derivativos realizados no exterior referem-se a operações de *swaps*, termo, opções, crédito e futuros efetuadas, substancialmente, nas Bolsas de Chicago e Nova York, bem como mercado de balcão.

I) Valor dos instrumentos financeiros derivativos registrados em contas patrimoniais e de compensação

Em 31 de dezembro - R$ mil

	BRADESCO MÚLTIPLO 2014 Valor global	2014 Valor líquido	2013 Valor global	2013 Valor líquido	BRADESCO CONSOLIDADO 2014 Valor global	2014 Valor líquido	2013 Valor global	2013 Valor líquido
Contratos futuros								
Compromissos de compra:	**74.047.979**		**102.450.944**		**74.047.979**		**102.450.944**	
- Mercado interfinanceiro	54.679.815	-	77.678.933	-	54.679.815	-	77.678.933	-
- Moeda estrangeira	16.145.870	-	24.688.862	-	16.145.870	-	24.688.862	-
- Outros	3.222.294	2.984.059	83.149	-	3.222.294	2.984.059	83.149	-
Compromissos de venda:	**128.105.901**		**205.152.093**		**128.106.136**		**205.152.305**	
- Mercado interfinanceiro (1)	101.825.919	47.146.104	167.713.726	90.034.793	101.826.154	47.146.339	167.713.938	90.035.005
- Moeda estrangeira (2)	26.041.747	9.895.877	37.322.798	12.633.936	26.041.747	9.895.877	37.322.798	12.633.936
- Outros	238.235	-	115.569	32.420	238.235	-	115.569	32.420
Contratos de opções								
Compromissos de compra:	**25.628.628**		**181.810.960**		**26.201.474**		**182.208.560**	
- Mercado interfinanceiro	23.409.200	-	180.559.992	-	23.572.355	-	180.559.992	-
- Moeda estrangeira	2.190.621	479.247	1.223.961	-	2.190.621	479.247	1.211.870	-
- Outros	28.807	-	27.007	-	438.498	314.801	436.698	-
Compromissos de venda:	**32.429.075**		**208.505.666**		**32.429.075**		**208.517.757**	
- Mercado interfinanceiro	30.594.004	7.184.804	204.047.525	23.487.533	30.594.004	7.021.649	204.047.525	23.487.533
- Moeda estrangeira	1.711.374	-	2.890.508	1.666.547	1.711.374	-	2.902.599	1.690.729
- Outros	123.697	94.890	1.567.633	1.540.626	123.697	-	1.567.633	1.130.935
Contratos a termo								
Compromissos de compra:	**8.936.258**		**9.784.113**		**8.484.127**		**9.401.277**	
- Moeda estrangeira	8.824.818	-	9.568.031	646.446	8.372.687	-	9.185.195	992.561
- Outros	111.440	-	216.082	-	111.440	-	216.082	-
Compromissos de venda:	**10.693.070**		**9.143.404**		**9.697.207**		**8.414.453**	
- Moeda estrangeira	10.276.567	1.451.749	8.921.585	-	9.280.704	908.017	8.192.634	-
- Outros	416.503	305.063	221.819	5.737	416.503	305.063	221.819	5.737
Contratos de *swap*								
Posição ativa:	**53.870.590**		**62.691.678**		**54.224.000**		**63.057.229**	
- Mercado interfinanceiro	12.239.048	349.335	11.169.244	-	12.238.607	307.430	11.176.803	-
- Prefixados	6.315.588	1.459.415	6.103.311	3.070.691	6.315.588	1.459.415	6.103.311	3.070.691
- Moeda estrangeira	28.954.897	39.914	24.787.697	-	29.305.345	37.596	25.131.705	-
- IGP-M	1.650.787	-	1.415.814	-	1.654.190	-	1.419.321	-
- Outros	4.710.270	-	19.215.612	-	4.710.270	-	19.226.089	-
Posição passiva:	**53.128.704**		**61.988.302**		**53.486.394**		**62.358.925**	
- Mercado interfinanceiro	11.889.713	-	12.168.170	998.926	11.931.177	-	12.218.027	1.041.224
- Prefixados	4.856.173	-	3.032.620	-	4.856.173	-	3.032.620	-
- Moeda estrangeira	28.914.983	-	25.068.856	281.159	29.267.749	-	25.412.799	281.094
- IGP-M	2.187.453	536.666	2.369.904	954.090	2.190.829	536.639	2.373.388	954.067
- Outros	5.280.382	570.112	19.348.752	133.140	5.240.466	530.196	19.322.091	96.002

Nos derivativos, estão incluídas as operações vencíveis em D+1.
(1) Inclui *hedge* de fluxo de caixa para proteção de captações referenciadas ao CDI, no valor de R$ 21.107.308 mil (2013 - R$ 23.464.746 mil) (Nota 8g); e
(2) Inclui *hedge* específico para proteção dos investimentos no exterior, os quais totalizam R$ 37.598.682 mil (2013 - R$ 27.558.985 mil).

O Bradesco, com objetivo de obter maior garantia de liquidação nas operações com instituições financeiras e clientes, estabelece acordos de compensação e liquidação de obrigações no âmbito do Sistema Financeiro Nacional, em conformidade com a Resolução nº 3.263/05 do CMN.

II) Composição dos instrumentos financeiros derivativos (ativos e passivos), demonstrada pelo seu valor de custo atualizado e valor de mercado

Em 31 de dezembro - R$ mil

	BRADESCO MÚLTIPLO 2014 Custo atualizado	2014 Ajuste a valor de mercado	2014 Valor de mercado	2013 Custo atualizado	2013 Ajuste a de valor mercado	2013 Valor de mercado
Ajuste a receber - *swap*	1.949.244	917.461	2.866.705	2.002.087	(187.700)	1.814.387
Compras a termo a receber	1.043.446	-	1.043.446	505.501	-	505.501
Vendas a termo a receber	324.495	-	324.495	28.507	-	28.507
Prêmios de opções a exercer	131.551	32.842	164.393	130.692	17.134	147.826
Total do ativo (A)	**3.448.736**	**950.303**	**4.399.039**	**2.666.787**	**(170.566)**	**2.496.221**
Ajuste a pagar - *swap*	(1.687.870)	(436.949)	(2.124.819)	(923.432)	(187.578)	(1.111.010)
Compras a termo a pagar	(464.615)	-	(464.615)	(115.755)	-	(115.755)
Vendas a termo a pagar	(561.030)	-	(561.030)	(351.362)	-	(351.362)
Prêmios de opções lançadas	(131.568)	(1.529)	(133.097)	(219.289)	(2.743)	(222.032)
Total do passivo (B)	**(2.845.083)**	**(438.478)**	**(3.283.561)**	**(1.609.838)**	**(190.321)**	**(1.800.159)**
Efeito líquido (A-B)	**603.653**	**511.825**	**1.115.478**	**1.056.949**	**(360.887)**	**696.062**

Em 31 de dezembro - R$ mil

	BRADESCO CONSOLIDADO 2014 Custo atualizado	2014 Ajuste a valor de mercado	2014 Valor de mercado	2013 Custo atualizado	2013 Ajuste a de valor mercado	2013 Valor de mercado
Ajuste a receber - *swap*	1.952.660	922.950	2.875.610	2.005.499	(182.985)	1.822.514
Compras a termo a receber	1.038.259	-	1.038.259	504.580	-	504.580
Vendas a termo a receber	320.431	-	320.431	25.405	-	25.405
Prêmios de opções a exercer	294.706	32.842	327.548	130.692	17.134	147.826
Total do ativo (A)	**3.606.056**	**955.792**	**4.561.848**	**2.666.176**	**(165.851)**	**2.500.325**
Ajuste a pagar - *swap*	(1.697.878)	(440.124)	(2.138.002)	(931.948)	(192.262)	(1.124.210)
Compras a termo a pagar	(461.901)	-	(461.901)	(113.582)	-	(113.582)
Vendas a termo a pagar	(548.864)	-	(548.864)	(348.676)	-	(348.676)
Prêmios de opções lançadas	(131.567)	(1.529)	(133.096)	(219.289)	(2.743)	(222.032)
Total do passivo (B)	**(2.840.210)**	**(441.653)**	**(3.281.863)**	**(1.613.495)**	**(195.005)**	**(1.808.500)**
Efeito líquido (A-B)	**765.846**	**514.139**	**1.279.985**	**1.052.681**	**(360.856)**	**691.825**

III) Contratos futuros, de opções, de termo e de *swap* - (*Notional*)

Em 31 de dezembro - R$ mil

	BRADESCO MÚLTIPLO 1 a 90 dias	91 a 180 dias	181 a 360 dias	Acima de 360 dias	Total 2014	Total 2013
Contratos futuros	116.693.548	2.954.498	40.828.613	41.677.221	202.153.880	307.603.037
Contratos de opções	35.353.437	21.705.331	410.019	588.916	58.057.703	390.316.626
Contratos a termo	12.444.150	3.436.368	2.283.442	1.465.368	19.629.328	18.927.517
Contratos de *swap*	9.178.058	16.702.271	5.610.074	19.513.482	51.003.885	60.877.291
Total em 2014	**173.669.193**	**44.798.468**	**49.132.148**	**63.244.987**	**330.844.796**	
Total em 2013	**582.193.708**	**49.241.808**	**43.983.054**	**102.305.901**		**777.724.471**

Em 31 de dezembro - R$ mil

	BRADESCO CONSOLIDADO 1 a 90 dias	91 a 180 dias	181 a 360 dias	Acima de 360 dias	Total 2014	Total 2013
Contratos futuros	116.693.548	2.954.498	40.828.613	41.677.456	202.154.115	307.603.249
Contratos de opções	35.763.128	21.705.331	410.019	752.071	58.630.549	390.726.317
Contratos a termo	11.022.236	3.431.977	2.275.924	1.451.197	18.181.334	17.815.730
Contratos de *swap*	9.481.543	16.660.353	5.610.074	19.596.420	51.348.390	61.234.715
Total em 2014	**172.960.455**	**44.752.159**	**49.124.630**	**63.477.144**	**330.314.388**	
Total em 2013	**581.834.524**	**49.254.103**	**43.976.066**	**102.315.318**		**777.380.011**

IV) Tipos de margem oferecida em garantia para instrumentos financeiros derivativos representados, basicamente, por contratos futuros

Em 31 de dezembro - R$ mil

	BRADESCO MÚLTIPLO 2014	2013	BRADESCO CONSOLIDADO 2014	2013
Títulos públicos				
Notas do tesouro nacional	2.736.940	-	2.736.940	-
Letras financeiras do tesouro	-	-	5.426	6.128
Letras do tesouro nacional	50.002	3.004.368	50.002	3.004.368
Total	**2.786.942**	**3.004.368**	**2.792.368**	**3.010.496**

V) Valores das receitas e das despesas líquidas

Exercícios findos em 31 de dezembro - R$ mil

	BRADESCO MÚLTIPLO 2014	2013	BRADESCO CONSOLIDADO 2014	2013
Contratos de *swap*	(167.192)	450.230	(168.023)	449.808
Contratos a termo	(913.998)	963.874	(915.907)	968.204
Contratos de opções	(10.221)	16.261	152.936	(273.434)
Contratos futuros	(418.776)	(3.724.904)	(418.776)	(3.718.769)
Variação cambial de investimentos no exterior	-	-	973.383	500.614
Total (Nota 8h)	**(1.510.187)**	**(2.294.539)**	**(376.387)**	**(2.073.577)**

VI) Valores globais dos instrumentos financeiros derivativos, separados por local de negociação e contrapartes

Em 31 de dezembro - R$ mil

	BRADESCO MÚLTIPLO 2014	2013	BRADESCO CONSOLIDADO 2014	2013
CETIP (balcão)	51.258.183	63.722.166	50.424.057	63.077.486
BM&FBOVESPA (bolsa)	244.301.305	672.268.485	244.301.539	672.268.697
Exterior (balcão) (1)	21.785.259	18.735.785	22.088.743	19.035.793
Exterior (bolsa) (1)	13.500.049	22.998.035	13.500.049	22.998.035
Total	**330.844.796**	**777.724.471**	**330.314.388**	**777.380.011**

(1) Compreendem operações realizadas nas Bolsas de Chicago e Nova York e no mercado de balcão.
As contrapartes, em 31 de dezembro de 2014, estão distribuídas em pessoas jurídicas com 92,7% e instituições financeiras com 7,3%.

f) Derivativos de crédito (*Credit Default Swap* - CDS)

Representam, de forma geral, um contrato bilateral no qual uma das contrapartes compra proteção contra um risco de crédito de um determinado instrumento financeiro (o risco é transferido). A contraparte que vende a proteção recebe uma remuneração que, normalmente, será paga de forma linear ao longo da vigência da operação.

No caso de um evento de crédito ("*default*"), a contraparte que comprou a proteção receberá um pagamento, cujo objetivo é compensar a perda de valor no instrumento financeiro. Nesse caso, a contraparte que vende a proteção, normalmente, receberá o ativo objeto em troca do referido pagamento.

Em 31 de dezembro de 2014, o Bradesco mantinha derivativos de crédito (CDS), com as seguintes características: (i) o valor do risco transferido de *Swaps* de créditos, cujos ativos subjacentes são "títulos e valores mobiliários - título da dívida pública estrangeira", é de R$ (1.326.900) mil; e (ii) do risco recebido de *Swaps* de créditos, cujos ativos subjacentes são "derivativos com empresas", é de R$ 13.281 mil, totalizando um valor de risco de crédito total líquido de R$ (1.313.619) mil, cujo efeito no cálculo do patrimônio líquido exigido é de R$ (71.519) mil.

O Bradesco realiza operações envolvendo derivativos de crédito com o objetivo de maximizar a gestão de sua exposição ao risco e de seus ativos. Os contratos relativos às operações de derivativos de crédito acima descritos possuem vencimentos em 2019. A marcação a mercado das taxas de proteção que remunera a contraparte receptora do risco totaliza R$ (4.434) mil. No exercício, não houve ocorrência de evento de crédito relativo a fatos geradores previstos nos contratos.

g) *Hedge* de fluxo de caixa

O Bradesco constituiu *hedge* com o objetivo de proteger o fluxo de caixa de pagamentos de juros das captações, referente ao risco de taxa de juros variável do CDI, representados pelas variações do DI Cetip, tornando o fluxo de caixa prefixado.

O Bradesco negocia contratos de DI Futuro na BM&FBOVESPA, desde 2009, com a finalidade de *hedge* contábil, tendo como objeto de *hedge* as captações referenciadas ao DI, sendo:

Em 31 de dezembro - R$ mil

	2014	2013
DI Futuro com vencimentos entre os anos de 2015 e 2017	21.107.308	23.464.746
Captações referenciadas ao CDI	19.969.423	23.539.454
Ajuste a mercado registrado no patrimônio líquido (1)	311.683	154.729
Valor de mercado não efetivo registrado em resultado	19.374	64

(1) O ajuste no patrimônio líquido é de R$ 187.010 mil, líquido dos efeitos tributários (2013 - R$ 92.837 mil).

A efetividade verificada na carteira de *hedge* encontra-se em conformidade com o estabelecido na Circular nº 3.082/02 do Bacen.

h) Resultado com títulos e valores mobiliários, resultado financeiro de seguros, previdência e capitalização e instrumentos financeiros derivativos

Exercícios findos em 31 de dezembro - R$ mil

	BRADESCO MÚLTIPLO 2014	2013	BRADESCO CONSOLIDADO 2014	2013
Títulos de renda fixa	20.729.383	10.972.182	18.837.047	9.088.575
Aplicações interfinanceiras de liquidez (Nota 7b)	24.687.634	21.979.898	16.237.218	15.775.700
Títulos de renda variável (1)	72.026	37.740	(392.851)	(86.187)
Subtotal	**45.489.043**	**32.989.820**	**34.681.414**	**24.778.088**
Resultado financeiro de seguros, previdência e capitalização (2)	-	-	13.920.986	6.794.002
Resultado com instrumentos financeiros derivativos (Nota 8e V)	(1.510.187)	(2.294.539)	(376.387)	(2.073.577)
Total	**43.978.856**	**30.695.281**	**48.226.013**	**29.498.513**

(1) No acumulado de 31 de dezembro de 2014, inclui as baixas por *impairment*, referente às ações do Banco Espírito Santo (BES), em razão da reorganização societária em 3 de agosto de 2014, no montante de R$ 598.087 mil; e
(2) No acumulado em 31 de dezembro de 2014, inclui as baixas por *impairment*, de ações, no montante de R$ 616.683 mil.

9) RELAÇÕES INTERFINANCEIRAS - CRÉDITOS VINCULADOS

a) Créditos vinculados

Em 31 de dezembro - R$ mil

	Remuneração	BRADESCO MÚLTIPLO 2014	2013	BRADESCO CONSOLIDADO 2014	2013
Compulsório sobre depósitos à vista	não remunerado	6.609.873	7.556.586	6.663.664	7.557.232
Compulsório sobre depósitos de poupança	índice da poupança	18.141.287	16.098.012	18.141.287	16.098.012
Compulsório sobre depósitos a prazo	taxa selic	6.856.526	11.941.638	7.175.649	12.139.084
Compulsório adicional	taxa selic	18.501.666	19.363.751	18.944.306	19.586.661
• Depósitos de poupança		9.070.643	8.049.006	9.070.643	8.049.006
• Depósitos a prazo		9.431.023	11.314.745	9.873.663	11.537.655
Créditos vinculados ao SFH	taxa referencial - TR + juros	622.135	586.932	622.135	586.932
Total (1)		**50.731.487**	**55.546.919**	**51.547.041**	**55.967.921**

(1) Para mais informações sobre as novas regras do compulsório, veja Nota 36c.

b) Resultado das aplicações compulsórias

Exercícios findos em 31 de dezembro - R$ mil

	BRADESCO MÚLTIPLO 2014	2013	BRADESCO CONSOLIDADO 2014	2013
Créditos vinculados ao Bacen (depósito compulsório)	4.214.833	3.091.377	4.277.352	3.110.892
Créditos vinculados ao SFH	33.569	27.874	33.569	27.874
Total	**4.248.402**	**3.119.251**	**4.310.921**	**3.138.766**

continua...

...continuação

Bradesco

Banco Bradesco S.A.

Companhia Aberta
CNPJ 60.746.948/0001-12
Sede: Cidade de Deus, Osasco-SP

NOTAS EXPLICATIVAS DA ADMINISTRAÇÃO ÀS DEMONSTRAÇÕES CONTÁBEIS

10) OPERAÇÕES DE CRÉDITO

Apresentamos as informações relativas às operações de crédito, que incluem adiantamentos sobre contratos de câmbio, operações de arrendamento mercantil e outros créditos com características de concessão de crédito:

a) Modalidades e prazos

Em 31 de dezembro - R$ mil

	BRADESCO CONSOLIDADO – Curso normal									
	1 a 30 dias	31 a 60 dias	61 a 90 dias	91 a 180 dias	181 a 360 dias	Acima de 360 dias	2014 (A)	% (6)	2013 (A)	% (6)
Empréstimos e títulos descontados (1)	21.496.316	15.188.523	10.182.486	18.672.728	22.823.861	60.322.298	148.686.212	37,3	141.931.212	38,1
Financiamentos	3.724.961	3.656.652	3.706.563	9.584.205	16.107.488	82.720.625	119.500.494	29,9	108.816.465	29,2
Financiamentos rurais e agroindustriais	661.056	1.166.236	661.416	3.163.639	8.836.657	9.191.021	23.680.025	5,9	19.712.288	5,3
Subtotal	**25.882.333**	**20.011.411**	**14.550.465**	**31.420.572**	**47.768.006**	**152.233.944**	**291.866.731**	**73,1**	**270.459.965**	**72,6**
Operações de arrendamento mercantil	214.615	211.006	178.015	518.201	841.026	2.016.048	3.978.911	1,0	5.209.475	1,4
Adiantamentos sobre contratos de câmbio (2)	722.207	807.097	798.145	2.003.000	1.534.167	3.479	5.868.095	1,5	5.752.422	1,5
Subtotal	**26.819.155**	**21.029.514**	**15.526.625**	**33.941.773**	**50.143.199**	**154.253.471**	**301.713.737**	**75,6**	**281.421.862**	**75,5**
Outros créditos (3)	7.332.766	5.323.629	1.866.421	3.596.308	3.060.959	1.224.632	22.404.715	5,6	20.583.210	5,5
Total das operações de crédito	**34.151.921**	**26.353.143**	**17.393.046**	**37.538.081**	**53.204.158**	**155.478.103**	**324.118.452**	**81,2**	**302.005.072**	**81,0**
Avais e fianças (4)	3.331.136	1.051.912	754.954	4.479.051	8.829.945	53.622.549	72.069.547	18,0	67.586.244	18,1
Cessão de créditos (5)	-	-	-	-	-	-	-	-	37.143	-
Cessão de créditos - certificado de recebíveis imobiliários	54.878	54.876	54.873	157.925	235.689	792.402	1.350.643	0,3	1.569.517	0,4
Coobrigações em cessões de crédito - rural (4)	-	-	-	-	-	100.919	100.919	-	108.146	-
Créditos abertos para importação (4)	93.565	75.801	52.950	48.562	28.397	5.642	304.917	0,1	735.505	0,2
Créditos de exportação confirmados (4)	24.889	1.780	3.690	709	398	-	31.466	-	59.480	-
Aquisição de recebíveis - cartões de crédito	384.011	171.261	121.994	317.426	359.427	86.905	1.441.024	0,4	1.011.479	0,3
Total geral em 2014	**38.040.400**	**27.708.773**	**18.381.507**	**42.541.754**	**62.658.014**	**210.086.520**	**399.416.968**	**100,0**		
Total geral em 2013	**36.906.824**	**26.960.997**	**17.838.304**	**41.090.203**	**57.280.016**	**193.036.242**			**373.112.586**	**100,0**

Em 31 de dezembro - R$ mil

	BRADESCO CONSOLIDADO – Curso anormal – Parcelas vencidas								
	1 a 30 dias	31 a 60 dias	61 a 90 dias	91 a 180 dias	181 a 540 dias	2014 (B)	% (6)	2013 (B)	% (6)
Empréstimos e títulos descontados (1)	1.163.409	1.021.074	885.140	1.975.338	2.989.391	8.034.352	87,4	6.990.700	85,8
Financiamentos	216.286	199.155	90.241	152.354	147.352	805.388	8,8	836.346	10,3
Financiamentos rurais e agroindustriais	17.295	22.350	56.121	34.735	16.705	147.206	1,6	106.937	1,3
Subtotal	**1.396.990**	**1.242.579**	**1.031.502**	**2.162.427**	**3.153.448**	**8.986.946**	**97,8**	**7.933.983**	**97,4**
Operações de arrendamento mercantil	17.024	14.914	9.578	17.944	13.533	72.993	0,8	117.626	1,4
Adiantamentos sobre contratos de câmbio (2)	4.005	1.765	1.116	713	-	7.599	0,1	12.274	0,2
Subtotal	**1.418.019**	**1.259.258**	**1.042.196**	**2.181.084**	**3.166.981**	**9.067.538**	**98,7**	**8.063.883**	**99,0**
Outros créditos (3)	8.784	2.861	8.403	14.333	88.607	122.988	1,3	79.219	1,0
Total geral em 2014	**1.426.803**	**1.262.119**	**1.050.599**	**2.195.417**	**3.255.588**	**9.190.526**	**100,0**		
Total geral em 2013	**1.271.083**	**1.130.688**	**981.091**	**1.973.232**	**2.787.008**			**8.143.102**	**100,0**

Em 31 de dezembro - R$ mil

	BRADESCO CONSOLIDADO – Curso anormal – Parcelas vincendas									
	1 a 30 dias	31 a 60 dias	61 a 90 dias	91 a 180 dias	181 a 360 dias	Acima de 360 dias	2014 (C)	% (6)	2013 (C)	% (6)
Empréstimos e títulos descontados (1)	672.710	535.248	448.384	1.103.037	1.716.703	4.041.911	8.517.993	63,9	7.962.134	61,7
Financiamentos	194.085	193.640	177.703	503.727	849.909	2.367.662	4.286.726	32,1	4.378.921	33,9
Financiamentos rurais e agroindustriais	582	1.075	1.256	6.697	36.978	209.134	255.722	1,9	180.866	1,4
Subtotal	**867.377**	**729.963**	**627.343**	**1.613.461**	**2.603.590**	**6.618.707**	**13.060.441**	**97,9**	**12.521.921**	**97,0**
Operações de arrendamento mercantil	16.454	16.752	14.536	40.529	64.677	114.297	267.245	2,0	386.380	3,0
Subtotal	**883.831**	**746.715**	**641.879**	**1.653.990**	**2.668.267**	**6.733.004**	**13.327.686**	**99,9**	**12.908.301**	**100,0**
Outros créditos (3)	438	453	421	1.051	1.425	3.145	6.933	0,1	4.694	-
Total geral em 2014	**884.269**	**747.168**	**642.300**	**1.655.041**	**2.669.692**	**6.736.149**	**13.334.619**	**100,0**		
Total geral em 2013	**781.179**	**750.861**	**637.881**	**1.618.713**	**2.623.934**	**6.500.427**			**12.912.995**	**100,0**

Em 31 de dezembro - R$ mil

	BRADESCO CONSOLIDADO – Total geral			
	Total em 2014 (A+B+C)	% (6)	Total em 2013 (A+B+C)	% (6)
Empréstimos e títulos descontados (1)	165.238.557	39,3	156.884.046	39,9
Financiamentos	124.592.608	29,5	114.031.732	28,9
Financiamentos rurais e agroindustriais	24.082.953	5,7	20.000.091	5,1
Subtotal	**313.914.118**	**74,5**	**290.915.869**	**73,9**
Operações de arrendamento mercantil	4.319.149	1,0	5.713.481	1,4
Adiantamentos sobre contratos de câmbio (2) (Nota 11a)	5.875.694	1,4	5.764.696	1,5
Subtotal	**324.108.961**	**76,9**	**302.394.046**	**76,8**
Outros créditos (3)	22.534.636	5,3	20.667.123	5,2
Total das operações de crédito	**346.643.597**	**82,2**	**323.061.169**	**82,0**
Avais e fianças (4)	72.069.547	17,1	67.586.244	17,1
Cessão de créditos (5)	-	-	37.143	-
Cessão de créditos - certificado de recebíveis imobiliários	1.350.643	0,3	1.569.517	0,4
Coobrigações em cessões de crédito - rural (4)	100.919	-	108.146	-
Créditos abertos para importação (4)	304.917	0,1	735.505	0,2
Créditos de exportação confirmados (4)	31.466	-	59.480	-
Aquisição de recebíveis - cartões de crédito	1.441.024	0,3	1.011.479	0,3
Total geral em 2014	**421.942.113**	**100,0**		
Total geral em 2013			**394.168.683**	**100,0**

No Bradesco Múltiplo, as operações de curso normal apuradas nas mesmas bases do quadro anterior montam a R$ 335.962.513 mil (2013 - R$ 309.851.334 mil), as parcelas vencidas montam a R$ 5.739.371 mil (2013 - R$ 4.828.460 mil), e as vincendas a R$ 10.753.813 mil (2013 - R$ 9.463.821 mil).

(1) Inclui os empréstimos de operações com cartões de crédito e operações de antecipação de recebíveis de cartões de crédito, no montante de R$ 17.422.034 mil (2013 - R$ 18.581.581 mil);

(2) Os adiantamentos sobre contratos de câmbio estão classificados como redutor da rubrica "Outras Obrigações";

(3) A rubrica "Outros Créditos" compreende créditos por avais e fianças honrados, devedores por compra de valores e bens, títulos e créditos a receber, rendas a receber sobre contratos de câmbio, créditos decorrentes de contratos de exportação e créditos a receber relativos a cartões de crédito (compras à vista e parcelado lojistas), no montante de R$ 19.594.184 mil (2013 - R$ 17.646.109 mil);

(4) Registrados em contas de compensação;

(5) Valor da cessão de crédito atualizado até 31 de dezembro de 2014, e 31 de dezembro de 2013, respectivamente, líquido das parcelas recebidas; e

(6) Relação entre modalidade e o total da carteira de crédito, incluindo avais e fianças, cessão de créditos e aquisição de recebíveis.

b) Modalidades e níveis de risco

Em 31 de dezembro - R$ mil

	BRADESCO MÚLTIPLO – Níveis de risco												
Operações de crédito	AA	A	B	C	D	E	F	G	H	Total em 2014	% (1)	Total em 2013	% (1)
Empréstimos e títulos descontados	26.173.767	54.543.889	9.703.400	24.378.308	4.297.324	3.243.547	1.550.281	1.328.075	7.689.689	132.908.280	48,8	128.395.484	51,2
Financiamentos	28.466.517	25.980.723	39.884.315	6.574.830	581.723	516.114	227.278	158.614	1.008.045	103.398.159	38,1	91.627.836	36,5
Financiamentos rurais e agroindustriais	3.358.528	3.397.431	9.392.709	7.158.815	268.691	375.886	29.237	26.980	74.676	24.082.953	8,9	20.000.091	8,0
Subtotal	**57.998.812**	**83.922.043**	**58.980.424**	**38.111.953**	**5.147.738**	**4.135.547**	**1.806.796**	**1.513.669**	**8.772.410**	**260.389.392**	**95,8**	**240.023.411**	**95,7**
Operações de arrendamento mercantil	-	377	78	579	611	214	343	228	1.329	3.759	-	69.183	-
Adiantamentos sobre contratos de câmbio (2)	2.610.889	1.847.725	650.716	684.014	47.585	28.128	713	-	5.924	5.875.694	2,2	5.764.696	2,3
Subtotal	**60.609.701**	**85.770.145**	**59.631.218**	**38.796.546**	**5.195.934**	**4.163.889**	**1.807.852**	**1.513.897**	**8.779.663**	**266.268.845**	**98,0**	**245.857.290**	**98,0**
Outros créditos	30.604	4.993.885	49.711	83.325	11.594	8.484	5.078	3.808	148.086	5.334.575	2,0	5.142.446	2,0
Total geral em 2014	**60.640.305**	**90.764.030**	**59.680.929**	**38.879.871**	**5.207.528**	**4.172.373**	**1.812.930**	**1.517.705**	**8.927.749**	**271.603.420**	**100,0**		
%	**22,3**	**33,4**	**22,0**	**14,3**	**1,9**	**1,5**	**0,7**	**0,6**	**3,3**	**100,0**			
Total geral em 2013	**53.651.373**	**84.159.667**	**54.930.505**	**38.742.031**	**5.576.405**	**3.366.436**	**1.536.475**	**1.223.796**	**7.813.048**			**250.999.736**	**100,0**
%	**21,4**	**33,5**	**21,9**	**15,5**	**2,2**	**1,3**	**0,6**	**0,5**	**3,1**			**100,0**	

(1) Relação entre a modalidade e o total da carteira de crédito sem avais e fianças, cessão de créditos e aquisição de recebíveis, coobrigações e cessão de créditos - rural; e

(2) Nota 11a.

Em 31 de dezembro - R$ mil

	BRADESCO CONSOLIDADO – Níveis de risco												
Operações de crédito	AA	A	B	C	D	E	F	G	H	Total em 2014	% (1)	Total em 2013	% (1)
Empréstimos e títulos descontados	30.335.848	77.233.051	10.439.137	25.417.605	4.796.696	3.656.464	1.892.027	1.639.185	9.828.544	165.238.557	47,8	156.884.046	48,5
Financiamentos	29.932.904	43.783.722	40.492.524	7.079.464	767.175	631.228	306.127	216.210	1.383.254	124.592.608	35,9	114.031.732	35,3
Financiamentos rurais e agroindustriais	3.358.528	3.397.431	9.392.709	7.158.815	268.691	375.886	29.237	26.980	74.676	24.082.953	6,9	20.000.091	6,2
Subtotal	**63.627.280**	**124.414.204**	**60.324.370**	**39.655.884**	**5.832.562**	**4.663.578**	**2.227.391**	**1.882.375**	**11.286.474**	**313.914.118**	**90,6**	**290.915.869**	**90,0**
Operações de arrendamento mercantil	97.135	571.415	3.238.383	68.191	73.964	34.998	68.269	23.482	143.312	4.319.149	1,2	5.713.481	1,8
Adiantamentos sobre contratos de câmbio (2)	2.610.889	1.847.725	650.716	684.014	47.585	28.128	713	-	5.924	5.875.694	1,7	5.764.696	1,8
Subtotal	**66.335.304**	**126.833.344**	**64.213.469**	**40.408.089**	**5.954.111**	**4.726.704**	**2.296.373**	**1.905.857**	**11.435.710**	**324.108.961**	**93,5**	**302.394.046**	**93,6**
Outros créditos	1.210.018	16.616.234	1.366.725	2.628.673	123.319	49.103	33.090	25.554	481.920	22.534.636	6,5	20.667.123	6,4
Total geral em 2014	**67.545.322**	**143.449.578**	**65.580.194**	**43.036.762**	**6.077.430**	**4.775.807**	**2.329.463**	**1.931.411**	**11.917.630**	**346.643.597**	**100,0**		
%	**19,5**	**41,4**	**18,9**	**12,4**	**1,7**	**1,4**	**0,7**	**0,6**	**3,4**	**100,0**			
Total geral em 2013	**58.672.533**	**134.688.972**	**59.014.421**	**45.326.387**	**6.668.119**	**4.032.136**	**2.023.109**	**1.651.841**	**10.983.651**			**323.061.169**	**100,0**
%	**18,2**	**41,7**	**18,3**	**14,0**	**2,1**	**1,2**	**0,6**	**0,5**	**3,4**			**100,0**	

(1) Relação entre a modalidade e o total da carteira de crédito sem avais e fianças, cessão de créditos e aquisição de recebíveis, coobrigações e cessão de créditos - rural; e

(2) Nota 11a.

c) Faixas de vencimentos e níveis de risco

Em 31 de dezembro - R$ mil

	BRADESCO MÚLTIPLO – Níveis de risco – Operações em curso anormal												
	AA	A	B	C	D	E	F	G	H	Total em 2014	% (1)	Total em 2013	% (1)
Parcelas vincendas	**-**	**-**	**776.362**	**2.042.721**	**1.723.510**	**1.185.763**	**806.354**	**647.244**	**3.571.859**	**10.753.813**	**100,00**	**9.463.821**	**100,00**
1 a 30	-	-	95.769	205.253	93.315	56.916	42.189	35.143	184.455	713.040	6,6	572.787	6,1
31 a 60	-	-	71.692	126.231	80.751	53.104	40.764	33.657	177.122	583.321	5,4	551.033	5,8
61 a 90	-	-	56.642	100.192	71.481	47.272	36.344	29.566	155.475	496.972	4,6	460.225	4,9
91 a 180	-	-	89.249	237.133	195.943	128.526	97.869	79.641	428.010	1.256.371	11,7	1.125.640	11,9
181 a 360	-	-	118.862	382.838	336.465	216.490	163.543	132.005	700.627	2.050.830	19,1	1.819.826	19,2
Acima de 360	-	-	344.148	991.074	945.555	683.455	425.645	337.232	1.926.170	5.653.279	52,6	4.934.310	52,1
Parcelas vencidas (2)	**-**	**-**	**127.733**	**517.191**	**534.638**	**518.741**	**423.393**	**432.987**	**3.184.688**	**5.739.371**	**100,0**	**4.828.460**	**100,0**
1 a 14	-	-	3.859	48.816	38.747	18.225	14.294	47.432	213.433	384.806	6,7	238.974	4,9
15 a 30	-	-	117.886	180.373	74.717	46.659	21.881	17.867	93.927	553.310	9,6	543.185	11,2
31 a 60	-	-	5.988	278.654	155.384	127.028	43.203	31.468	200.315	842.040	14,7	705.884	14,6
61 a 90	-	-	-	6.936	247.884	115.231	77.714	43.192	234.660	725.617	12,6	651.583	13,5
91 a 180	-	-	-	2.412	17.906	204.117	254.002	279.936	584.184	1.342.557	23,4	1.181.995	24,5
181 a 360	-	-	-	-	-	7.481	12.299	13.092	1.754.514	1.787.386	31,2	1.438.210	29,9
Acima de 360	-	-	-	-	-	-	-	-	103.655	103.655	1,8	68.629	1,4
Subtotal	**-**	**-**	**904.095**	**2.559.912**	**2.258.148**	**1.704.504**	**1.229.747**	**1.080.231**	**6.756.547**	**16.493.184**		**14.292.281**	
Provisão específica	-	-	9.041	76.798	225.815	511.351	614.874	756.161	6.756.547	8.950.587		7.572.259	

(1) Relação entre prazos de vencimento e tipo de parcela; e

(2) Para as operações com prazo a decorrer superior a 36 meses, é realizada a contagem em dobro dos períodos de atraso, conforme facultado pela Resolução nº 2.682/99 do CMN.

Em 31 de dezembro - R$ mil

	BRADESCO MÚLTIPLO – Níveis de risco – Operações em curso normal												
	AA	A	B	C	D	E	F	G	H	Total em 2014	% (1)	Total em 2013	% (1)
Parcelas vincendas	**60.640.305**	**90.764.030**	**58.776.834**	**36.319.959**	**2.949.380**	**2.467.869**	**583.183**	**437.474**	**2.171.202**	**255.110.236**	**100,0**	**236.707.455**	**100,0**
1 a 30	4.214.092	11.755.039	2.084.328	3.838.872	237.117	304.233	50.028	194.868	250.192	22.928.769	9,0	23.797.599	10,1
31 a 60	4.139.931	7.591.751	2.094.482	3.380.901	139.190	949.047	35.446	17.077	154.563	18.502.388	7,3	18.020.260	7,6
61 a 90	3.027.978	5.414.284	1.917.245	2.775.892	129.966	74.167	27.626	15.219	118.368	13.500.745	5,3	13.055.254	5,5
91 a 180	5.912.400	11.002.203	5.121.497	5.335.569	351.424	118.273	142.268	34.344	251.492	28.269.470	11,1	27.543.413	11,6
181 a 360	8.495.610	14.637.352	8.092.681	8.715.579	499.416	135.773	104.433	48.058	341.988	41.070.890	16,1	39.041.785	16,5
Acima de 360	34.850.294	40.363.401	39.466.601	12.273.146	1.592.267	886.376	223.382	127.908	1.054.599	130.837.974	51,2	115.249.144	48,7
Provisão genérica	-	453.820	587.768	1.089.599	294.938	740.361	291.591	306.232	2.171.202	5.935.511		5.565.620	

continua...

...continuação

Bradesco

Banco Bradesco S.A.

Companhia Aberta
CNPJ 60.746.948/0001-12
Sede: Cidade de Deus, Osasco-SP

NOTAS EXPLICATIVAS DA ADMINISTRAÇÃO ÀS DEMONSTRAÇÕES CONTÁBEIS

Em 31 de dezembro - R$ mil

	BRADESCO MÚLTIPLO												
	Níveis de risco												
	Operações em curso normal												
	AA	A	B	C	D	E	F	G	H	Total em 2014	% (1)	Total em 2013	% (1)
Total geral em 2014 (2)	**60.640.305**	**90.764.030**	**59.680.929**	**38.879.871**	**5.207.528**	**4.172.373**	**1.812.930**	**1.517.705**	**8.927.749**	**271.603.420**			
Provisão existente	-	521.308	722.892	2.059.877	1.494.704	1.856.474	1.258.438	1.514.605	8.927.749	18.356.047			
Provisão mínima requerida	-	453.820	596.809	1.166.397	520.753	1.251.712	906.465	1.062.393	8.927.749	14.886.098			
Provisão excedente (3)	-	67.488	126.083	893.480	973.951	604.762	351.973	452.212	-	3.469.949			
Total geral em 2013 (2)	**53.651.373**	**84.159.667**	**54.930.505**	**38.742.031**	**5.576.405**	**3.366.436**	**1.536.475**	**1.223.796**	**7.813.048**			**250.999.736**	
Provisão existente	-	483.263	624.586	2.259.407	1.593.182	1.563.062	1.062.323	1.222.581	7.813.048			16.621.452	
Provisão mínima requerida	-	420.798	549.305	1.162.261	557.641	1.009.931	768.237	856.658	7.813.048			13.137.879	
Provisão excedente (3)	-	62.465	75.281	1.097.146	1.035.541	553.131	294.086	365.923	-			3.483.573	

(1) Relação entre prazos de vencimento e tipo de parcela;
(2) No total geral, inclui operações em curso normal de R$ 255.110.236 mil (2013 - R$ 236.707.455 mil) e operações em curso anormal de R$ 16.493.184 mil (2013 - R$ 14.292.281 mil); e
(3) Em 31 de dezembro de 2014, inclui provisão para garantias prestadas, englobando avais, fianças, cartas de crédito e *standby letter of credit*, a qual foi destacada da provisão excedente, no montante R$ 420.303 mil (2013 - R$ 336.666 mil) (Nota 21b).

Em 31 de dezembro - R$ mil

	BRADESCO CONSOLIDADO												
	Níveis de risco												
	Operações em curso anormal												
	AA	A	B	C	D	E	F	G	H	Total em 2014	% (1)	Total em 2013	% (1)
Parcelas vincendas	**-**	**-**	**1.449.604**	**2.671.329**	**2.014.650**	**1.366.066**	**949.610**	**751.746**	**4.131.614**	**13.334.619**	**100,0**	**12.912.995**	**100,0**
1 a 30	-	-	136.569	246.335	112.479	69.129	51.801	42.440	225.516	884.269	6,6	781.179	6,1
31 a 60	-	-	111.311	164.565	98.943	64.914	50.200	40.716	216.519	747.168	5,6	750.861	5,8
61 a 90	-	-	91.383	135.371	88.107	57.572	44.450	35.703	189.714	642.300	4,8	637.881	4,9
91 a 180	-	-	188.197	332.173	239.909	157.735	119.651	96.409	520.967	1.655.041	12,4	1.618.713	12,5
181 a 360	-	-	278.851	536.451	405.230	258.678	196.523	156.622	837.337	2.669.692	20,0	2.623.934	20,3
Acima de 360	-	-	643.293	1.256.434	1.069.982	758.038	486.985	379.856	2.141.561	6.736.149	50,6	6.500.427	50,4
Parcelas vencidas (2)	**-**	**-**	**356.600**	**863.165**	**814.509**	**794.695**	**686.529**	**674.002**	**5.001.026**	**9.190.526**	**100,0**	**8.143.102**	**100,0**
1 a 14	-	-	7.690	79.471	51.295	26.034	19.317	51.403	232.970	468.180	5,1	330.536	4,1
15 a 30	-	-	336.685	259.127	101.803	61.426	30.839	24.854	143.889	958.623	10,4	940.547	11,5
31 a 60	-	-	12.225	510.064	209.138	155.248	61.892	43.830	269.722	1.262.119	13,7	1.130.688	13,9
61 a 90	-	-	-	10.675	429.738	154.015	98.903	57.253	300.015	1.050.599	11,4	981.091	12,0
91 a 180	-	-	-	3.828	22.535	388.236	460.670	480.202	839.946	2.195.417	23,9	1.973.232	24,2
181 a 360	-	-	-	-	-	9.736	14.908	16.460	3.101.204	3.142.308	34,3	2.700.273	33,2
Acima de 360	-	-	-	-	-	-	-	-	113.280	113.280	1,2	86.735	1,1
Subtotal	**-**	**-**	**1.806.204**	**3.534.494**	**2.829.159**	**2.160.761**	**1.636.139**	**1.425.748**	**9.132.640**	**22.525.145**		**21.056.097**	
Provisão específica	-	-	18.062	106.035	282.916	648.228	818.070	998.023	9.132.640	12.003.974		10.851.170	

(1) Relação entre prazos de vencimento e tipo de parcela; e
(2) Para as operações com prazo a decorrer superior a 36 meses, é realizada a contagem em dobro dos períodos em atraso, conforme facultado pela Resolução nº 2.682/99 do CMN.

Em 31 de dezembro - R$ mil

	BRADESCO CONSOLIDADO												
	Níveis de risco												
	Operações em curso normal												
	AA	A	B	C	D	E	F	G	H	Total em 2014	% (1)	Total em 2013	% (1)
Parcelas vincendas	**67.545.322**	**143.449.578**	**63.773.990**	**39.502.268**	**3.248.271**	**2.615.046**	**693.324**	**505.663**	**2.784.990**	**324.118.452**	**100,0**	**302.005.072**	**100,0**
1 a 30	5.486.427	19.026.954	2.947.066	5.170.331	355.608	351.533	83.184	221.692	509.126	34.151.921	10,5	34.050.675	11,3
31 a 60	4.781.420	13.369.406	2.623.406	4.050.470	187.992	970.238	50.592	29.461	290.158	26.353.143	8,1	25.163.370	8,3
61 a 90	3.645.478	8.119.910	2.182.714	3.000.452	149.740	82.024	33.432	19.778	159.518	17.393.046	5,4	16.635.369	5,5
91 a 180	7.203.524	17.674.549	5.800.771	5.797.917	395.124	136.376	156.133	44.385	329.302	37.538.081	11,6	35.969.603	11,9
181 a 360	10.182.234	23.665.146	8.983.055	9.104.426	541.527	151.872	116.904	56.388	402.606	53.204.158	16,4	50.123.413	16,6
Acima de 360	36.246.239	61.593.613	41.236.978	12.378.672	1.618.280	923.003	253.079	133.959	1.094.280	155.478.103	48,0	140.062.642	46,4
Provisão genérica	-	717.247	637.740	1.185.068	324.827	784.514	346.662	353.964	2.784.990	7.135.012		6.800.157	
Total geral em 2014 (2)	**67.545.322**	**143.449.578**	**65.580.194**	**43.036.762**	**6.077.430**	**4.775.807**	**2.329.463**	**1.931.411**	**11.917.630**	**346.643.597**			
Provisão existente	-	789.074	786.083	2.253.858	1.736.391	2.142.282	1.593.169	1.927.341	11.917.630	23.145.828			
Provisão mínima requerida	-	717.247	655.802	1.291.103	607.743	1.432.742	1.164.732	1.351.987	11.917.630	19.138.986			
Provisão excedente (3)	-	71.827	130.281	962.755	1.128.648	709.540	428.437	575.354	-	4.006.842			
Total geral em 2013 (2)	**58.672.533**	**134.688.972**	**59.014.421**	**45.326.387**	**6.668.119**	**4.032.136**	**2.023.109**	**1.651.841**	**10.983.651**			**323.061.169**	
Provisão existente	-	754.951	669.162	2.540.520	1.856.097	1.865.672	1.386.722	1.630.254	10.983.651			21.687.029	
Provisão mínima requerida	-	673.445	590.143	1.359.791	666.813	1.209.642	1.011.553	1.156.289	10.983.651			17.651.327	
Provisão excedente (3)	-	81.506	79.019	1.180.729	1.189.284	656.030	375.169	473.965	-			4.035.702	

(1) Relação entre prazos de vencimento e tipo de parcela;
(2) No total geral, inclui operações em curso normal de R$ 324.118.452 mil (2013 - R$ 302.005.072 mil) e operações em curso anormal de R$ 22.525.145 mil (2013 - R$ 21.056.097 mil); e
(3) Em 31 de dezembro de 2014, inclui provisão para garantias prestadas, englobando avais, fianças, cartas de crédito e *standby letter of credit*, a qual foi destacada da provisão excedente, no montante R$ 421.596 mil (2013 - R$ 337.623 mil) (Nota 21b).

d) Concentração das operações de crédito

Em 31 de dezembro - R$ mil

	BRADESCO MÚLTIPLO				BRADESCO CONSOLIDADO			
	2014	% (1)	2013	% (1)	2014	% (1)	2013	% (1)
Maior devedor	6.753.841	2,5	2.364.479	0,9	6.828.851	2,0	2.367.202	0,7
Dez maiores devedores	23.245.542	8,6	16.475.356	6,6	24.043.751	6,9	17.327.527	5,4
Vinte maiores devedores	33.722.699	12,4	25.262.768	10,1	35.072.065	10,1	26.569.077	8,2
Cinquenta maiores devedores	47.926.653	17,6	39.846.459	15,9	49.656.653	14,3	41.782.788	12,9
Cem maiores devedores	60.180.640	22,2	51.438.857	20,5	62.286.978	18,0	53.926.095	16,7

(1) Em relação ao total da carteira - critério Bacen.

e) Setor de atividade econômica

Em 31 de dezembro - R$ mil

	BRADESCO MÚLTIPLO				BRADESCO CONSOLIDADO			
	2014	%	2013	%	2014	%	2013	%
Setor público	**6.773.992**	**2,5**	**2.188.831**	**0,9**	**6.849.002**	**2,0**	**2.188.831**	**0,7**
Federal	**6.753.841**	**2,5**	**2.148.497**	**0,9**	**6.828.851**	**2,0**	**2.148.497**	**0,7**
Petroquímica	6.753.841	2,5	2.148.497	0,9	6.828.851	2,0	2.148.497	0,7
Estadual	**20.151**	**-**	**40.334**	**-**	**20.151**	**-**	**40.334**	**-**
Produção e distribuição de energia elétrica	20.151	-	40.334	-	20.151	-	40.334	-
Setor privado	**264.829.428**	**97,5**	**248.810.905**	**99,1**	**339.794.595**	**98,0**	**320.872.338**	**99,3**
Indústria	**53.103.274**	**19,6**	**55.165.049**	**22,2**	**56.650.811**	**16,3**	**58.558.802**	**18,1**
Alimentícia e bebidas	13.259.650	4,9	13.063.875	5,2	13.640.472	3,9	13.395.143	4,2
Siderúrgica, metalúrgica e mecânica	9.566.875	3,5	9.808.839	3,9	10.092.436	2,9	10.992.163	3,4
Veículos leves e pesados	5.034.772	1,9	5.046.978	2,0	5.353.212	1,5	5.084.514	1,6
Química	3.925.084	1,4	3.648.862	1,5	4.521.503	1,3	3.961.704	1,2
Papel e celulose	3.825.883	1,4	4.553.435	1,8	3.886.237	1,1	4.610.680	1,4
Têxtil e confecções	2.886.030	1,1	3.181.025	1,3	3.138.214	0,9	3.357.110	1,0
Artigos de borracha e plásticos	2.402.955	0,9	2.463.005	1,0	2.810.330	0,8	2.826.189	0,9
Móveis e produtos de madeira	2.059.433	0,8	2.014.107	0,8	2.205.150	0,7	2.161.925	0,7
Autopeças e acessórios	1.917.237	0,7	1.975.839	0,8	1.998.093	0,6	2.093.738	0,6
Materiais não metálicos	1.869.074	0,7	2.183.977	0,9	2.081.481	0,6	2.323.988	0,7
Refino de petróleo e produção de álcool	1.782.758	0,7	1.683.021	0,7	1.816.990	0,5	1.694.273	0,5
Eletroeletrônica	1.076.550	0,4	1.486.694	0,6	1.237.125	0,4	1.631.905	0,5
Extração de minerais metálicos e não metálicos	1.054.786	0,4	1.438.377	0,6	1.166.969	0,3	1.562.510	0,5
Artefatos de couro	737.983	0,3	717.604	0,3	791.083	0,2	750.683	0,2
Edição, impressão e reprodução	433.898	0,2	442.029	0,2	578.718	0,2	587.808	0,2
Demais indústrias	1.270.306	0,5	1.457.382	0,6	1.332.798	0,4	1.524.469	0,5
Comércio	**39.727.926**	**14,6**	**40.810.997**	**16,1**	**42.849.384**	**12,5**	**43.553.383**	**13,5**
Produtos em lojas especializadas	7.654.827	2,8	8.202.183	3,3	8.317.266	2,4	8.826.264	2,7
Produtos alimentícios, bebidas e fumo	5.186.067	1,9	4.575.324	1,8	5.553.398	1,6	4.867.144	1,5
Varejista não especializado	5.140.486	1,9	5.066.775	2,0	5.405.122	1,5	5.374.426	1,7
Resíduos e sucatas	3.410.820	1,3	3.197.279	1,3	3.679.167	1,1	3.442.340	1,1
Veículos automotores	3.246.207	1,2	3.810.686	1,5	3.364.449	1,0	3.927.291	1,2
Reparação, peças e acessórios para veículos automotores	2.827.694	1,0	3.010.984	1,2	3.065.933	0,9	3.246.349	1,0
Vestuário e calçados	2.648.809	1,0	3.081.297	1,2	3.079.345	0,9	3.298.934	1,0
Produtos agropecuários	2.268.342	0,8	1.848.946	0,7	2.285.594	0,7	1.876.642	0,6
Artigos de uso pessoal e doméstico	1.995.041	0,7	2.131.332	0,8	2.211.096	0,6	2.330.483	0,7
Combustíveis	1.900.358	0,7	1.872.840	0,7	1.970.667	0,6	1.950.785	0,6
Intermediário do comércio	900.092	0,3	845.893	0,3	967.834	0,3	917.606	0,3
Atacadista de mercadorias em geral	809.396	0,3	959.974	0,4	942.695	0,3	1.037.238	0,3
Demais comércios	1.739.787	0,6	2.207.484	0,9	2.006.818	0,6	2.457.881	0,8
Intermediários financeiros	**3.474.178**	**1,3**	**2.934.116**	**1,2**	**3.736.254**	**1,1**	**3.170.518**	**1,0**
Serviços	**83.655.497**	**30,8**	**74.742.336**	**29,7**	**92.787.584**	**26,6**	**82.690.090**	**25,6**
Construção civil	23.454.555	8,6	21.741.011	8,7	24.567.839	7,1	22.775.562	7,1
Transportes e armazenagens	17.067.504	6,3	16.527.372	6,6	18.319.498	5,3	17.904.488	5,5
Atividades imobiliárias, aluguéis e serviços prestados às empresas	10.042.289	3,7	8.759.312	3,5	12.482.678	3,6	11.399.399	3,5
Holdings, atividades jurídicas, contábeis e assessoria empresarial	6.159.963	2,3	5.540.188	2,2	6.758.937	1,8	5.950.378	1,8
Produção e distribuição de eletricidade, gás e água	4.538.594	1,7	4.478.551	1,8	4.616.014	1,3	4.498.314	1,4
Atividades associativas, recreativas, culturais e desportivas	4.530.130	1,7	1.861.667	0,7	4.826.010	1,4	2.176.870	0,7
Serviços sociais, educação, saúde, defesa e seguridade social	2.822.745	1,0	2.555.773	1,0	3.112.357	0,9	2.823.918	0,9
Alojamento e alimentação	2.715.115	1,0	2.535.093	1,0	2.919.739	0,8	2.731.771	0,9
Telecomunicações	705.396	0,3	367.235	0,1	774.953	0,2	440.423	0,1
Demais serviços	11.619.206	4,3	10.376.134	4,1	14.409.559	4,2	11.988.967	3,7
Agricultura, pecuária, pesca, silvicultura e exploração florestal	**3.254.730**	**1,2**	**3.064.131**	**1,2**	**3.461.945**	**1,0**	**3.219.148**	**1,0**
Pessoa física	**81.613.823**	**30,0**	**72.094.276**	**28,7**	**140.308.617**	**40,5**	**129.680.397**	**40,1**
Total	**271.603.420**	**100,0**	**250.999.736**	**100,0**	**346.643.597**	**100,0**	**323.061.169**	**100,0**

f) Composição das operações de crédito e da provisão para créditos de liquidação duvidosa

Em 31 de dezembro - R$ mil

	BRADESCO MÚLTIPLO							
	Saldo da carteira							
	Curso anormal							
Nível de risco	Vencidas	Vincendas	Total - curso anormal	Curso normal	Total	% (1)	% Acumulado em 2014 (2)	% Acumulado em 2013 (2)
AA	-	-	-	60.640.305	60.640.305	22,3	22,3	21,4
A	-	-	-	90.764.030	90.764.030	33,4	55,7	54,9
B	127.733	776.362	904.095	58.776.834	59.680.929	22,0	77,7	76,8
C	517.191	2.042.721	2.559.912	36.319.959	38.879.871	14,3	92,0	92,3
Subtotal	**644.924**	**2.819.083**	**3.464.007**	**246.501.128**	**249.965.135**	**92,0**		
D	534.638	1.723.510	2.258.148	2.949.380	5.207.528	1,9	93,9	94,5
E	518.741	1.185.763	1.704.504	2.467.869	4.172.373	1,5	95,4	95,8
F	423.393	806.354	1.229.747	583.183	1.812.930	0,7	96,1	96,4
G	432.987	647.244	1.080.231	437.474	1.517.705	0,6	96,7	96,9
H	3.184.688	3.571.859	6.756.547	2.171.202	8.927.749	3,3	100,0	100,0
Subtotal	**5.094.447**	**7.934.730**	**13.029.177**	**8.609.108**	**21.638.285**	**8,0**		
Total geral em 2014	**5.739.371**	**10.753.813**	**16.493.184**	**255.110.236**	**271.603.420**	**100,0**		
%	**2,1**	**4,0**	**6,1**	**93,9**	**100,0**			
Total geral em 2013	**4.828.460**	**9.463.821**	**14.292.281**	**236.707.455**	**250.999.736**			
%	**1,9**	**3,8**	**5,7**	**94,3**	**100,0**			

(1) Relação entre nível de risco e total da carteira; e
(2) Relação acumulada entre nível de risco e total da carteira.

Em 31 de dezembro - R$ mil

	BRADESCO MÚLTIPLO									
	Provisão									
	Mínima requerida									
		Específica								
Nível de risco	% Mínimo de provisionamento requerido	Vencidas	Vincendas	Total específica	Genérica	Total	Excedente (2)	Existente	% Em 2014 (1)	% Em 2013 (1)
AA	-	-	-	-	-	-	-	-	-	-
A	0,5	-	-	-	453.820	453.820	67.488	521.308	0,6	0,6
B	1,0	1.277	7.764	9.041	587.768	596.809	126.083	722.892	1,2	1,1
C	3,0	15.516	61.282	76.798	1.089.599	1.166.397	893.480	2.059.877	5,3	5,8
Subtotal		**16.793**	**69.046**	**85.839**	**2.131.187**	**2.217.026**	**1.087.051**	**3.304.077**	**1,3**	**1,5**
D	10,0	53.464	172.351	225.815	294.938	520.753	973.951	1.494.704	28,7	28,6
E	30,0	155.622	355.729	511.351	740.361	1.251.712	604.762	1.856.474	44,5	46,4
F	50,0	211.697	403.177	614.874	291.591	906.465	351.973	1.258.438	69,4	69,1
G	70,0	303.091	453.070	756.161	306.232	1.062.393	452.212	1.514.605	99,8	99,9
H	100,0	3.184.688	3.571.859	6.756.547	2.171.202	8.927.749	-	8.927.749	100,0	100,0
Subtotal		**3.908.562**	**4.956.186**	**8.864.748**	**3.804.324**	**12.669.072**	**2.382.898**	**15.051.970**	**69,6**	**67,4**
Total geral em 2014		**3.925.355**	**5.025.232**	**8.950.587**	**5.935.511**	**14.886.098**	**3.469.949**	**18.356.047**	**6,8**	
%		**21,4**	**27,4**	**48,8**	**32,3**	**81,1**	**18,9**	**100,0**		
Total geral em 2013		**3.173.582**	**4.398.677**	**7.572.259**	**5.565.620**	**13.137.879**	**3.483.573**	**16.621.452**		**6,6**
%		**19,1**	**26,5**	**45,6**	**33,4**	**79,0**	**21,0**	**100,0**		

(1) Relação entre provisão existente e carteira, por nível de risco; e
(2) Em 31 de dezembro de 2014, inclui provisão para garantias prestadas, englobando avais, fianças, cartas de crédito e *standby letter of credit*, a qual foi destacada da provisão excedente, no montante de R$ 420.303 mil (2013 - R$ 336.666 mil) (Nota 21b).

Em 31 de dezembro - R$ mil

	BRADESCO CONSOLIDADO							
	Saldo da carteira							
	Curso anormal							
Nível de risco	Vencidas	Vincendas	Total - curso anormal	Curso normal	Total	% (1)	% Acumulado em 2014 (2)	% Acumulado em 2013 (2)
AA	-	-	-	67.545.322	67.545.322	19,5	19,5	18,2
A	-	-	-	143.449.578	143.449.578	41,4	60,9	59,9
B	356.600	1.449.604	1.806.204	63.773.990	65.580.194	18,9	79,8	78,2
C	863.165	2.671.329	3.534.494	39.502.268	43.036.762	12,4	92,2	92,2
Subtotal	**1.219.765**	**4.120.933**	**5.340.698**	**314.271.158**	**319.611.856**	**92,2**		
D	814.509	2.014.650	2.829.159	3.248.271	6.077.430	1,7	93,9	94,3
E	794.695	1.366.066	2.160.761	2.615.046	4.775.807	1,4	95,3	95,5
F	686.529	949.610	1.636.139	693.324	2.329.463	0,7	96,0	96,1
G	674.002	751.746	1.425.748	505.663	1.931.411	0,6	96,6	96,6
H	5.001.026	4.131.614	9.132.640	2.784.990	11.917.630	3,4	100,0	100,0
Subtotal	**7.970.761**	**9.213.686**	**17.184.447**	**9.847.294**	**27.031.741**	**7,8**		
Total geral em 2014	**9.190.526**	**13.334.619**	**22.525.145**	**324.118.452**	**346.643.597**	**100,0**		
%	**2,7**	**3,8**	**6,5**	**93,5**	**100,0**			
Total geral em 2013	**8.143.102**	**12.912.995**	**21.056.097**	**302.005.072**	**323.061.169**			
%	**2,5**	**4,0**	**6,5**	**93,5**	**100,0**			

(1) Relação entre nível de risco e total da carteira; e
(2) Relação acumulada entre nível de risco e total da carteira.

Em 31 de dezembro - R$ mil

	BRADESCO CONSOLIDADO									
	Provisão									
	Mínima requerida									
		Específica								
Nível de risco	% Mínimo de provisionamento requerido	Vencidas	Vincendas	Total específica	Genérica	Total	Excedente (2)	Existente	% Em 2014 (1)	% Em 2013 (1)
AA	-	-	-	-	-	-	-	-	-	-
A	0,5	-	-	-	717.247	717.247	71.827	789.074	0,6	0,6
B	1,0	3.566	14.496	18.062	637.740	655.802	130.281	786.083	1,2	1,1
C	3,0	25.895	80.140	106.035	1.185.068	1.291.103	962.755	2.253.858	5,2	5,6
Subtotal		**29.461**	**94.636**	**124.097**	**2.540.055**	**2.664.152**	**1.164.863**	**3.829.015**	**1,2**	**1,3**

continua...

...continuação

Bradesco

Banco Bradesco S.A.

Companhia Aberta
CNPJ 60.746.948/0001-12
Sede: Cidade de Deus, Osasco-SP

NÍVEL 1 BM&FBOVESPA | LATIBEX XBBDC | ISE 2015 | abrasca | BBDO LISTED NYSE | BBD LISTED NYSE | Dow Jones Sustainability Indices In Collaboration with RobecoSAM | IBRI | ITAG | ICO2

NOTAS EXPLICATIVAS DA ADMINISTRAÇÃO ÀS DEMONSTRAÇÕES CONTÁBEIS

Em 31 de dezembro - R$ mil

BRADESCO CONSOLIDADO

	Provisão								
	Mínima requerida								
		Específica							
Nível de risco	% Mínimo de provisionamento requerido	Vencidas	Vincendas	Total específica	Genérica	Total	Excedente (2)	Existente	% Em 2014 (1)	% Em 2013 (1)
D	10,0	81.451	201.465	282.916	324.827	607.743	1.128.648	1.736.391	28,6	27,8
E	30,0	238.408	409.820	648.228	784.514	1.432.742	709.540	2.142.282	44,9	46,3
F	50,0	343.265	474.805	818.070	346.662	1.164.732	428.437	1.593.169	68,4	68,5
G	70,0	471.801	526.222	998.023	353.964	1.351.987	575.354	1.927.341	99,8	98,7
H	100,0	5.001.026	4.131.614	9.132.640	2.784.990	11.917.630	-	11.917.630	100,0	100,0
Subtotal		**6.135.951**	**5.743.926**	**11.879.877**	**4.594.957**	**16.474.834**	**2.841.979**	**19.316.813**	**71,5**	
Total geral em 2014		**6.165.412**	**5.838.562**	**12.003.974**	**7.135.012**	**19.138.986**	**4.006.842**	**23.145.828**	**6,7**	
%		**26,7**	**25,2**	**51,9**	**30,8**	**82,7**	**17,3**	**100,0**		
Total geral em 2013		**5.323.861**	**5.527.309**	**10.851.170**	**6.800.157**	**17.651.327**	**4.035.702**	**21.687.029**		**6,7**
%		**24,5**	**25,5**	**50,0**	**31,4**	**81,4**	**18,6**	**100,0**		

(1) Relação entre provisão existente e carteira, por nível de risco; e
(2) Em 31 de dezembro de 2014, inclui provisão para garantias prestadas, englobando avais, fianças, cartas de crédito e *standby letter of credit*, a qual foi destacada da provisão excedente, no montante de R$ 421.596 mil (2013 - R$ 337.623 mil) (Nota 21b).

g) Movimentação da provisão para créditos de liquidação duvidosa

Exercícios findos em 31 de dezembro - R$ mil

	BRADESCO MÚLTIPLO		BRADESCO CONSOLIDADO	
	2014	2013	2014	2013
Saldo inicial	**16.621.452**	**15.539.310**	**21.687.029**	**21.298.588**
- Provisão específica (1)	7.572.259	7.245.574	10.851.170	11.181.925
- Provisão genérica (2)	5.565.620	4.922.371	6.800.157	6.106.477
- Provisão excedente (3)	3.483.573	3.371.365	4.035.702	4.010.186
Constituição (Nota 10h-1)	**11.085.281**	**10.193.225**	**14.535.167**	**13.818.253**
Baixas	**(9.350.686)**	**(9.111.083)**	**(13.076.368)**	**(13.429.812)**
Saldo final	**18.356.047**	**16.621.452**	**23.145.828**	**21.687.029**
- Provisão específica (1)	8.950.587	7.572.259	12.003.974	10.851.170
- Provisão genérica (2)	5.935.511	5.565.620	7.135.012	6.800.157
- Provisão excedente (3) (4)	3.469.949	3.483.573	4.006.842	4.035.702

(1) Para operações que apresentam parcelas vencidas há mais de 14 dias;
(2) Constituída em razão da classificação do cliente ou da operação e, portanto, não enquadrada no item anterior;
(3) A provisão excedente é constituída considerando a experiência da Administração e a expectativa de realização da carteira de créditos, de modo a apurar a provisão total julgada adequada para cobrir os riscos específicos e globais dos créditos, associada à provisão calculada de acordo com a classificação pelos níveis de risco e os respectivos percentuais de provisão estabelecidos como mínimos na Resolução nº 2.682/99 do CMN. A provisão excedente por cliente foi classificada nos níveis de riscos correspondentes (Nota 10f); e
(4) Em 31 de dezembro de 2014, inclui provisão para garantias prestadas, englobando avais, fianças, cartas de crédito e *standby letter of credit*, a qual foi destacada da provisão excedente, no montante de R$ 420.303 mil (2013 - R$ 336.666 mil) no Bradesco Múltiplo e R$ 421.596 mil (2013 - R$ 337.623 mil) no Bradesco Consolidado (Nota 21 b).

h) Despesa de PDD líquida de recuperações

Despesa de provisão para créditos de liquidação duvidosa líquida da recuperação de créditos baixados ("*Write-off*")

Exercícios findos em 31 de dezembro - R$ mil

	BRADESCO MÚLTIPLO		BRADESCO CONSOLIDADO	
	2014	2013	2014	2013
Constituição (1)	11.085.281	10.193.225	14.535.167	13.818.253
Recuperações (2)	(2.688.206)	(2.586.350)	(3.944.218)	(3.657.787)
Despesa de PDD líquida de recuperações	**8.397.075**	**7.606.875**	**10.590.949**	**10.160.466**

(1) Em 31 de dezembro de 2014, inclui constituição de provisão para garantias prestadas, englobando avais, fianças, cartas de crédito e *standby letter of credit*, a qual compõe o conceito de PDD "excedente", no montante de R$ 83.636 mil (2013 - R$ 336.666 mil) no Bradesco Múltiplo e R$ 83.973 mil (2013 - R$ 337.623 mil) no Bradesco Consolidado; e
(2) Classificadas em receitas de operações de crédito (Nota 10j).

i) Movimentação da carteira de renegociação

Exercícios findos em 31 de dezembro - R$ mil

	BRADESCO MÚLTIPLO		BRADESCO CONSOLIDADO	
	2014	2013	2014	2013
Saldo inicial	**8.983.189**	**8.394.210**	**10.191.901**	**9.643.915**
Renegociação	8.633.490	8.242.202	10.484.112	9.871.246
Recebimentos	(4.472.081)	(4.354.106)	(5.865.574)	(5.559.601)
Baixas	(3.595.895)	(3.299.117)	(4.033.261)	(3.763.659)
Saldo final	**9.548.703**	**8.983.189**	**10.777.178**	**10.191.901**
Provisão para créditos de liquidação duvidosa	6.117.812	5.881.046	6.902.438	6.639.915
Percentual sobre a carteira de renegociação	64,1%	65,5%	64,0%	65,1%

j) Receitas de operações de crédito e de arrendamento mercantil

Exercícios findos em 31 de dezembro - R$ mil

	BRADESCO MÚLTIPLO		BRADESCO CONSOLIDADO	
	2014	2013	2014	2013
Empréstimos e títulos descontados	30.795.522	27.221.356	39.893.733	34.980.282
Financiamentos	9.430.605	8.138.460	13.379.393	12.739.403
Financiamentos rurais e agroindustriais	1.184.983	1.046.525	1.184.983	1.046.525
Subtotal	**41.411.110**	**36.406.341**	**54.458.109**	**48.766.210**
Recuperação de créditos baixados como prejuízo	2.688.206	2.586.350	3.944.218	3.657.787
Subtotal	**44.099.316**	**38.992.691**	**58.402.327**	**52.423.997**
Arrendamento mercantil, líquido de despesas	7.530	25.200	649.400	790.821
Total	**44.106.846**	**39.017.891**	**59.051.727**	**53.214.818**

k) Conciliação da composição da carteira de arrendamento financeiro, a valor presente, com os saldos contábeis - Bradesco Múltiplo (Notas 3g e 10b)

Em 31 de dezembro - R$ mil

	2014	2013
Arrendamentos financeiros a receber	3.903	34.598
Rendas a apropriar de arrendamentos financeiros a receber	(3.686)	(31.716)
Bens arrendados financeiros + perdas em arrendamentos (líquidas)	252.814	1.200.268
Depreciação acumulada sobre bens arrendados financeiros:	**(144.607)**	**(390.271)**
- Depreciações acumuladas	(252.814)	(1.180.402)
- Superveniência de depreciação	108.207	790.131
Valor residual garantido antecipado (Nota 21b)	(104.665)	(743.696)
Total do valor presente	**3.759**	**69.183**

11) OUTROS CRÉDITOS

a) Carteira de câmbio

Saldos patrimoniais

Em 31 de dezembro - R$ mil

	BRADESCO MÚLTIPLO		BRADESCO CONSOLIDADO	
	2014	2013	2014	2013
Ativo - outros créditos				
Câmbio comprado a liquidar	8.481.157	8.223.730	8.481.157	8.223.730
Direitos sobre vendas de câmbio	3.456.757	5.709.993	3.456.757	5.709.993
(-) Adiantamentos em moeda nacional recebidos	(228.496)	(294.134)	(228.496)	(294.134)
Rendas a receber de adiantamentos concedidos	64.876	67.909	64.876	67.909
Total	**11.774.294**	**13.707.498**	**11.774.294**	**13.707.498**
Passivo - outras obrigações				
Câmbio vendido a liquidar	3.463.430	5.613.562	3.463.430	5.613.562
Obrigações por compras de câmbio	7.792.842	7.914.893	7.792.842	7.914.893
(-) Adiantamentos sobre contratos de câmbio	(5.875.694)	(5.764.696)	(5.875.694)	(5.764.696)
Outras	4.754	7.051	4.754	7.051
Total	**5.385.332**	**7.770.810**	**5.385.332**	**7.770.810**
Carteira de câmbio líquida	**6.388.962**	**5.936.688**	**6.388.962**	**5.936.688**
Contas de compensação:				
Créditos abertos para importação	304.917	735.505	304.917	735.505
Créditos de exportação confirmados	31.466	59.480	31.466	59.480

Resultado de câmbio

Composição do resultado de operações de câmbio ajustado, para melhor apresentação do resultado efetivo

Exercícios findos em 31 de dezembro - R$ mil

	BRADESCO MÚLTIPLO		BRADESCO CONSOLIDADO	
	2014	2013	2014	2013
Resultado de operações de câmbio	**1.293.744**	**2.083.820**	**1.295.228**	**2.085.653**
Ajustes:				
Rendas de financiamentos de moedas estrangeiras (1)	140.369	116.184	169.594	148.953
Rendas de financiamentos à exportação (1)	1.046.317	818.784	1.046.317	818.784
Rendas de aplicações no exterior (2)	30.215	31.043	30.215	31.043
Despesas de obrigações com banqueiros no exterior (3) (Nota 18c)	(890.704)	(1.136.646)	(890.723)	(1.135.656)
Despesas de captações no mercado (4)	(653.333)	(412.549)	(653.333)	(412.549)
Outros	(120.123)	(717.461)	(120.123)	(717.461)
Total dos ajustes	**(447.259)**	**(1.300.645)**	**(418.053)**	**(1.266.886)**
Resultado ajustado de operações de câmbio	**846.485**	**783.175**	**877.175**	**818.767**

(1) Classificadas na rubrica "Receitas de operações de crédito";
(2) Demonstradas na rubrica "Resultado de operações com títulos e valores mobiliários";
(3) Relativas aos recursos de financiamentos de adiantamentos sobre contratos de câmbio e financiamentos à importação, registradas na rubrica "Despesas de operações de empréstimos e repasses"; e
(4) Referem-se a despesas com captações, cujos recursos foram aplicados em operações de câmbio.

b) Diversos

Em 31 de dezembro - R$ mil

	BRADESCO MÚLTIPLO		BRADESCO CONSOLIDADO	
	2014	2013	2014	2013
Créditos tributários (Nota 35c)	23.171.863	19.046.506	32.348.054	29.404.401
Operações com cartão de crédito	4.233.210	3.570.361	21.035.208	18.657.588
Tributos antecipados	3.594.087	3.453.501	6.655.315	5.754.882
Devedores por depósitos em garantia	3.526.957	3.529.177	11.628.728	10.601.155
Títulos e créditos a receber (1)	2.596.499	2.580.234	3.923.247	4.548.789
Devedores diversos	1.176.468	920.820	6.110.259	5.034.115
Pagamentos a ressarcir	281.314	323.374	782.996	678.376
Devedores por compra de valores e bens	56.791	49.901	85.064	79.703
Outros	2.703	48.363	265.586	348.609
Total	**38.639.892**	**33.522.237**	**82.834.457**	**75.107.618**

(1) Incluem, basicamente, valores a receber por aquisição de ativos financeiros de operações de crédito sem transferência substancial de riscos e benefícios.

12) OUTROS VALORES E BENS

a) Bens não de uso próprio/outros

Em 31 de dezembro - R$ mil

	BRADESCO MÚLTIPLO				BRADESCO CONSOLIDADO			
		Provisão para	Custo líquido de provisão			Provisão para	Custo líquido de provisão	
	Custo	perdas	2014	2013	Custo	perdas	2014	2013
Imóveis	784.748	(118.613)	666.135	460.692	835.738	(131.190)	704.548	519.441
Veículos e afins	187.451	(107.136)	80.315	66.731	581.013	(293.612)	287.401	299.116
Bens em regime especial	105.144	(105.144)	-	-	242.397	(242.397)	-	-
Estoques/almoxarifado	27.043	-	27.043	38.951	60.657	-	60.657	86.549
Máquinas e equipamentos	2.175	(649)	1.526	2.036	20.401	(13.036)	7.365	11.542
Outros	629	(125)	504	74	25.988	(18.746)	7.242	2.096
Total geral em 2014	**1.107.190**	**(331.667)**	**775.523**		**1.766.194**	**(698.981)**	**1.067.213**	
Total geral em 2013	**773.043**	**(204.559)**		**568.484**	**1.481.238**	**(562.494)**		**918.744**

b) Despesas antecipadas

Em 31 de dezembro - R$ mil

	BRADESCO MÚLTIPLO		BRADESCO CONSOLIDADO	
	2014	2013	2014	2013
Comissão na colocação de empréstimos e financiamentos (1)	164.598	180.657	1.486.198	1.780.295
Despesas de propaganda e publicidade (2)	111.376	63.578	111.376	63.578
Contrato na prestação de serviços bancários (3)	72.052	93.235	-	-
Custos de aquisição diferidos de seguros (4)	-	-	1.925.847	1.607.914
Outras (5)	130.266	122.863	333.958	410.623
Total	**478.292**	**460.333**	**3.857.379**	**3.862.410**

(1) Comissões pagas a lojistas e revendedores de veículos e para correspondentes - crédito consignado;
(2) Despesas de propaganda e publicidade pagas antecipadamente, cuja veiculação na mídia ocorrerá em períodos futuros;
(3) Valores desembolsados para aquisição de direito para prestação de serviços bancários, apresentados nas demonstrações contábeis consolidadas no intangível (Nota 16);
(4) Comissões pagas aos corretores e representantes sobre as comercializações de produtos de seguros, previdência e capitalização; e
(5) No consolidado, refere-se, basicamente, a despesas pela emissão de cartões.

13) INVESTIMENTOS

a) Composição dos investimentos nas demonstrações contábeis consolidadas

Em 31 de dezembro - R$ mil

	2014	2013
IRB-Brasil Resseguros S.A.	618.527	507.503
Integritas Participações S.A.	492.242	503.911
BES Investimento do Brasil S.A.	138.002	133.140
Outras	304.294	267.533
Total em coligadas - país	**1.553.065**	**1.412.087**
Incentivos fiscais	239.547	239.533
Outros investimentos	193.708	452.611
Provisão para:		
Incentivos fiscais	(212.060)	(212.045)
Outros investimentos	(61.795)	(61.798)
Total geral dos investimentos	**1.712.465**	**1.830.388**

b) Os ajustes decorrentes da avaliação pelo método de equivalência patrimonial dos investimentos foram registrados em contas de resultado, sob a rubrica "Resultado de participações em controladas e coligadas", e corresponderam em 2014 a R$ 19.540.684 mil (2013 - R$ 15.438.842 mil).

R$ mil

Empresas	Capital social	Patrimônio líquido ajustado	Quantidade de ações/cotas possuídas (em milhares) ON	PN	Cotas	Participação direta no capital social	Participação consolidada no capital social	Resultado ajustado	Valor contábil Bradesco Múltiplo 31.12.2014	Ajuste decorrente de avaliação (2) 31.12.2014	31.12.2013
I - MÚLTIPLO											
A) Ramo financeiro									**99.059.804**	**15.152.779**	**11.716.850**
Banco Alvorada S.A. (1)	11.176.393	16.862.596	209	-	-	99,999%	99,999%	2.035.177	16.862.515	2.035.168	1.984.739
Banco Bradesco BBI S.A. (1) (3)	4.537.929	6.396.931	4.649.714	-	-	98,354%	99,799%	994.964	6.291.647	984.953	795.959
Banco Boavista Interatlântico S.A. (1)	1.350.000	2.271.642	2.569.275	-	-	100,000%	100,000%	118.081	2.271.642	118.081	129.335
Banco Bradesco Argentina S.A. (1)	87.741	152.561	94.549	-	-	99,999%	99,999%	30.045	152.561	30.045	19.766
Banco Bradesco Europa S.A. (1)	712.791	1.114.543	4	-	-	99,973%	100,000%	53.526	1.114.241	53.511	53.911
Banco Bradesco Financiamentos S.A. (1)	22.010.000	24.451.202	24.730.835	-	-	100,000%	100,000%	3.279.021	24.451.202	3.279.021	2.094.923
Bradesco Administradora de Consórcios Ltda. (1)	940.000	2.318.132	-	-	939.999	100,000%	100,000%	616.968	2.318.131	616.968	475.322
Bradesco Leasing S.A. Arrendamento Mercantil (1)	2.290.000	2.983.225	23	-	-	100,000%	100,000%	399.557	2.983.225	399.557	451.831
Banco Bankpar S.A. (1) (4) (7)	-	-	-	-	-	-	-	-	-	(7.850)	(127.386)
Banco Bradesco Cartões S.A. (1) (5)	38.049.468	42.400.791	1.151.883	1.151.883	-	100,000%	100,000%	3.494.317	42.400.791	3.477.922	448.212
Alvorada Cartões, Crédito, Financiamento e Investimento S.A. (1) (4) (6)	-	-	-	-	-	-	-	-	-	9.932	105.753
Bradport - S.G.P.S. Sociedade Unipessoal Lda. (1)	939.696	7.550	1	-	-	100,000%	100,000%	(549.123)	7.550	(549.123)	100
Banco Bradesco BERJ S.A. (1) (4)	-	-	-	-	-	-	-	-	-	202.079	2.122.160
Ganho/perda cambial das agências no exterior e demais empresas financeiras (1)	-	-	-	-	-	-	-	-	-	4.477.855	3.144.032
Demais empresas financeiras	-	-	-	-	-	-	-	-	206.299	24.660	18.193
B) Ramo Segurador e Previdência									**19.860.690**	**4.277.217**	**3.630.424**
Bradseg Participações S.A. (1)	9.600.000	20.457.645	7.456.226	-	-	97,082%	100,000%	4.405.778	19.860.690	4.277.217	3.630.424
C) Outras atividades									**1.586.155**	**110.688**	**91.568**
Serel Participações em Imóveis S.A. (1)	260.000	1.693.462	7.074	-	-	48,984%	100,000%	126.946	816.046	62.183	42.728
Demais empresas controladas	-	-	-	-	-	-	-	-	770.109	48.505	48.840
Total									**120.506.649**	**19.540.684**	**15.438.842**

(1) Dados relativos a 31 de dezembro de 2014;
(2) Os ajustes decorrentes de avaliação consideram os resultados apurados, periodicamente, pelas companhias e incluem variações patrimoniais das investidas não decorrentes de resultado, bem como os ajustes por equalização de práticas contábeis, quando aplicáveis;
(3) Em dezembro de 2014, a participação consolidada foi aumentada para 99,799%;
(4) A partir de fevereiro de 2014, estas empresas passaram a ter apenas participação indireta;
(5) A partir de fevereiro de 2014, a participação direta foi aumentada para 100,000%;
(6) Empresa incorporada pelo Banco Bradesco BERJ S.A. em abril de 2014; e
(7) Empresa incorporada pelo Banco Bradesco Cartões S.A. em junho de 2014.

14) IMOBILIZADO DE USO E DE ARRENDAMENTO

Em 31 de dezembro - R$ mil

	BRADESCO MÚLTIPLO					BRADESCO CONSOLIDADO			
				Custo líquido de depreciação				Custo líquido de depreciação	
	Taxa anual	Custo	Depreciação	2014	2013	Custo	Depreciação	2014	2013
Imóveis de uso:									
- Edificações	4%	27.958	(3.655)	24.303	25.421	1.072.129	(510.116)	562.013	583.458
- Terrenos	-	15.150	-	15.150	15.150	406.095	-	406.095	405.426
Instalações, móveis e equipamentos de uso	10%	3.614.464	(1.828.684)	1.785.780	1.795.243	4.571.391	(2.420.096)	2.151.295	2.082.667
Sistemas de segurança e comunicações	10%	205.016	(155.955)	49.061	57.546	506.447	(183.277)	323.170	167.140
Sistemas de processamento de dados	20 a 50%	2.679.760	(1.892.035)	787.725	699.294	5.574.051	(4.175.426)	1.398.625	1.404.996
Sistemas de transportes	20%	80.641	(37.491)	43.150	21.570	86.102	(40.155)	45.947	23.558
Subtotal		**6.622.989**	**(3.917.820)**	**2.705.169**	**2.614.224**	**12.216.215**	**(7.329.070)**	**4.887.145**	**4.667.245**
Imobilizado de arrendamento		252.814	(144.607)	108.207	809.997	-	-	-	-
Total geral em 2014		**6.875.803**	**(4.062.427)**	**2.813.376**		**12.216.215**	**(7.329.070)**	**4.887.145**	
Total geral em 2013		**7.885.071**	**(4.460.850)**		**3.424.221**	**11.688.241**	**(7.020.996)**		**4.667.245**

continua...

...continuação

Banco Bradesco S.A.

Companhia Aberta
CNPJ 60.746.948/0001-12
Sede: Cidade de Deus, Osasco-SP

NOTAS EXPLICATIVAS DA ADMINISTRAÇÃO ÀS DEMONSTRAÇÕES CONTÁBEIS

Os imóveis de uso da Organização Bradesco apresentam mais-valia não contabilizada de R$ 5.284.088 mil (2013 - R$ 5.307.740 mil), que decorre, substancialmente, da valorização do preço de mercado dos mesmos, baseada em laudos de avaliação elaborados por peritos independentes em 2014, 2013 e 2012.
O índice de imobilização em relação ao patrimônio de referência "consolidado econômico-financeiro" é de 13,2% (2013 - 15,2%), e no "consolidado financeiro" é de 47,2% (2013 - 45,4%), sendo o limite máximo de 50%.
A diferença entre o índice de imobilização do "consolidado econômico-financeiro" e do "consolidado financeiro" decorre da existência de empresas controladas não financeiras, que dispõem de elevada liquidez e baixo nível de imobilização, com consequente aumento do índice de imobilização do "consolidado financeiro". Quando necessário, podemos realocar recursos para as empresas financeiras, mediante o pagamento de dividendos/JCP para empresas financeiras ou de reorganização societária entre as empresas financeiras e não financeiras, possibilitando, assim, a melhora deste índice.
No exercício de 2014, foram registradas perdas por *impairment* na rubrica "Imobilizado de uso", no Bradesco Múltiplo e no Bradesco Consolidado no montante de R$ 802 mil (No exercício de 2013 - R$ 8.400 mil), basicamente, em "Instalações, móveis e equipamentos de uso".

15) DIFERIDO

Em 31 de dezembro - R$ mil

	BRADESCO MÚLTIPLO			
			Custo líquido de amortização	
	Custo	Amortização	2014	2013
Desenvolvimento de sistemas	1.337.767	(1.337.767)	-	-
Total geral em 2014	**1.337.767**	**(1.337.767)**	**-**	
Total geral em 2013	**1.339.063**	**(1.339.063)**		**-**

16) INTANGÍVEL

a) Ágios - Consolidado

O ágio apurado nas aquisições de investimentos totalizou R$ 2.348.114 mil, líquido das amortizações acumuladas, quando aplicável, sendo: (i) R$ 409.973 mil representado pela diferença entre o valor contábil e o valor de mercado de ações registradas no Ativo Permanente - Investimentos (ações da Integritas/Fleury), amortizável mediante sua realização; e (ii) R$ 1.938.141 mil por rentabilidade futura/carteira de clientes, que é amortizado em até vinte anos, líquido das amortizações acumuladas, quando aplicável.
No exercício findo em 31 de dezembro de 2014, foram amortizados ágios no montante de R$ 176.646 mil (31 de dezembro de 2013 - R$ 210.901 mil) (Nota 30).

b) Ativos intangíveis

Os ativos intangíveis adquiridos são compostos por:

Em 31 de dezembro - R$ mil

		BRADESCO MÚLTIPLO				BRADESCO CONSOLIDADO			
	Taxa amortização (1)	Custo	Amortização	Custo líquido de amortização 2014	Custo líquido de amortização 2013	Custo	Amortização	Custo líquido de amortização 2014	Custo líquido de amortização 2013
Aquisição de direito para prestação de serviços bancários	Contrato (4)	4.187.002	(2.246.635)	1.940.367	2.489.609	4.386.936	(2.360.996)	2.025.940	2.589.021
Software (2)	20% a 50%	4.009.595	(1.701.168)	2.308.427	2.425.003	8.878.960	(4.796.805)	4.082.155	4.015.462
Rentabilidade futura/carteira de clientes (3)	Até 20%	-	-	-	-	2.717.350	(779.209)	1.938.141	2.005.474
Outros (5)	Contrato	618.696	(286.087)	332.609	458.588	757.125	(332.367)	424.758	535.982
Total geral em 2014		**8.815.293**	**(4.233.890)**	**4.581.403**		**16.740.371**	**(8.269.377)**	**8.470.994**	
Total geral em 2013		**7.942.319**	**(2.569.119)**		**5.373.200**	**17.740.156**	**(8.594.217)**		**9.145.939**

(1) A amortização dos ativos intangíveis é efetuada no decorrer de um período estimado de benefício econômico e contabilizada nas rubricas "outras despesas administrativas" e "outras despesas operacionais", quando aplicável;
(2) *Software* adquirido e/ou desenvolvido por empresas especializadas;
(3) Composto, basicamente, pelos ágios na aquisição da participação acionária no Banco Bradescard (atual denominação do Banco Ibi) - R$ 770.055 mil, Odontoprev - R$ 212.039 mil, Bradescard México (atual denominação do Ibi México) - R$ 20.878 mil, Europ Assistance Serviços de Assistência Personalizados - R$ 12.943 mil, Cielo/Investidas - R$ 567.217 mil e Banco Bradesco BBI S.A. - R$ 161.652 mil;
(4) Baseada na rentabilidade de cada convênio (*pay-back*); e
(5) Refere-se, basicamente, ao programa de patrocínio dos Jogos Olímpicos de 2016.

c) Movimentação dos ativos intangíveis por classe

R$ mil

	BRADESCO MÚLTIPLO			
	Aquisição de direitos bancários	*Software*	Outros	Total
Saldo em 31 de dezembro de 2013	**2.489.609**	**2.425.003**	**458.588**	**5.373.200**
Adições/(baixas)	235.537	472.782	40.324	748.643
Despesas por análise de recuperabilidade de ativos - *impairment* (1)	(244)	(84.562)	-	(84.806)
Amortização do período	(784.535)	(504.796)	(166.303)	(1.455.634)
Saldo em 31 de dezembro de 2014	**1.940.367**	**2.308.427**	**332.609**	**4.581.403**

R$ mil

	BRADESCO CONSOLIDADO				
	Aquisição de direitos bancários	*Software*	Rentabilidade futura/carteira de clientes	Outros	Total
Saldo em 31 de dezembro de 2013	**2.589.021**	**4.015.462**	**2.005.474**	**535.982**	**9.145.939**
Adições/(baixas)	285.325	1.248.907	109.313	60.562	1.704.107
Despesas por análise de recuperabilidade de ativos - *impairment* (1)	(244)	(84.562)	-	-	(84.806)
Amortização do período	(848.162)	(1.097.652)	(176.646)	(171.786)	(2.294.246)
Saldo em 31 de dezembro de 2014	**2.025.940**	**4.082.155**	**1.938.141**	**424.758**	**8.470.994**

(1) No exercício de 2014, foram registradas perdas por *impairment* na rubrica "Ativos intangíveis", no valor de R$ 84.806 mil.

17) DEPÓSITOS, CAPTAÇÕES NO MERCADO ABERTO E RECURSOS DE EMISSÃO DE TÍTULOS

a) Depósitos

Em 31 de dezembro - R$ mil

	BRADESCO MÚLTIPLO		BRADESCO CONSOLIDADO					
	2014	2013	1 a 30 dias	31 a 180 dias	181 a 360 dias	Acima de 360 dias	2014	2013
Depósitos à vista (1)	32.939.201	40.822.199	33.029.201	-	-	-	33.029.201	40.618.478
Depósitos de poupança (1)	92.154.815	80.717.805	92.154.815	-	-	-	92.154.815	80.717.805
Depósitos interfinanceiros	96.456.632	113.294.915	254.170	88.151	53.598	245.285	641.204	963.854
Depósitos a prazo (2)	84.306.577	94.945.753	15.764.153	19.519.477	5.655.603	44.848.105	85.787.338	95.762.908
Total geral em 2014	**305.857.225**		**141.202.339**	**19.607.628**	**5.709.201**	**45.093.390**	**211.612.558**	
%			**66,7**	**9,3**	**2,7**	**21,3**	**100,0**	
Total geral em 2013		**329.780.672**	**134.999.632**	**18.404.393**	**12.940.895**	**51.718.125**		**218.063.045**
%			**61,9**	**8,5**	**5,9**	**23,7**		**100,0**

(1) Classificados no prazo de 1 a 30 dias, sem considerar a média histórica do giro; e
(2) Consideram os vencimentos estabelecidos nas aplicações.

b) Captações no mercado aberto

Em 31 de dezembro - R$ mil

	BRADESCO MÚLTIPLO		BRADESCO CONSOLIDADO					
	2014	2013	1 a 30 dias	31 a 180 dias	181 a 360 dias	Acima de 360 dias	2014	2013
Carteira própria	**150.184.771**	**151.376.908**	**64.291.907**	**38.894.340**	**6.598.146**	**22.137.746**	**131.922.139**	**138.550.172**
Títulos públicos	60.925.440	71.891.181	55.889.403	197.250	28.724	3.160	56.118.537	71.893.795
Debêntures de emissão própria	82.300.505	77.219.449	2.306.308	38.624.601	6.569.422	21.344.445	68.844.776	64.390.099
Exterior	6.958.826	2.266.278	6.096.196	72.489	-	790.141	6.958.826	2.266.278
Carteira de terceiros (1)	**211.980.288**	**131.947.623**	**187.098.495**	**-**	**-**	**-**	**187.098.495**	**112.260.838**
Carteira livre movimentação (1)	**1.238.746**	**5.526.656**	**715.969**	**457.492**	**-**	**-**	**1.173.461**	**5.467.786**
Total geral em 2014 (2)	**363.403.805**		**252.106.371**	**39.351.832**	**6.598.146**	**22.137.746**	**320.194.095**	
%			**78,7**	**12,3**	**2,1**	**6,9**	**100,0**	
Total geral em 2013 (2)		**288.851.187**	**192.050.191**	**36.479.828**	**11.213.846**	**16.534.931**		**256.278.796**
%			**74,9**	**14,2**	**4,4**	**6,5**		**100,0**

(1) Representada por títulos públicos; e
(2) Inclui no consolidado R$ 106.239.295 mil (2013 - R$ 70.468.200 mil) de recursos de fundos de investimento aplicados em operações compromissadas com o Bradesco, cujos cotistas são empresas controladas, integrantes das demonstrações contábeis consolidadas (Notas 8a, b, c, d).

c) Recursos de emissão de títulos

Em 31 de dezembro - R$ mil

	BRADESCO MÚLTIPLO		BRADESCO CONSOLIDADO					
	2014	2013	1 a 30 dias	31 a 180 dias	181 a 360 dias	Acima de 360 dias	2014	2013
Títulos e valores mobiliários - País:								
• Letras hipotecárias	404.915	604.105	33.535	170.247	201.133	-	404.915	604.105
• Letras de crédito imobiliário	11.862.705	5.995.699	331.617	5.126.315	3.938.658	2.466.115	11.862.705	5.995.699
• Letras de crédito do agronegócio	8.570.579	4.371.017	565.118	2.185.356	3.260.659	2.559.446	8.570.579	4.371.017
• Letras financeiras	61.770.529	41.205.707	2.137.709	15.086.654	10.265.029	27.471.671	54.961.063	35.208.325
Subtotal	**82.608.728**	**52.176.528**	**3.067.979**	**22.568.572**	**17.665.479**	**32.497.232**	**75.799.262**	**46.179.146**
Títulos e valores mobiliários - Exterior:								
• MTN *Program Issues* (1)	6.290.306	8.429.926	89.647	2.106.367	187.483	3.906.809	6.290.306	8.429.928
• Securitização do fluxo futuro de ordens de pagamentos recebidas do exterior (Nota 17d)	2.489.511	3.061.988	5.575	396.632	396.633	1.690.671	2.489.511	3.061.988
• Custo de emissões sobre captações	-	-	-	-	-	(13.692)	(13.692)	(17.069)
Subtotal	**8.779.817**	**11.491.914**	**95.222**	**2.502.999**	**584.116**	**5.583.788**	**8.766.125**	**11.474.847**
Certificados de operações estruturadas	**260.046**	**-**	**29.451**	**91.623**	**42.364**	**96.608**	**260.046**	**-**
Total geral em 2014	**91.648.591**		**3.192.652**	**25.163.194**	**18.291.959**	**38.177.628**	**84.825.433**	
%			**3,8**	**29,7**	**21,6**	**44,9**	**100,0**	
Total geral em 2013		**63.668.442**	**2.855.025**	**9.289.359**	**8.634.955**	**36.874.654**		**57.653.993**
%			**4,9**	**16,1**	**15,0**	**64,0**		**100,0**

(1) Emissão de títulos no mercado internacional para aplicação em operações comerciais de câmbio, pré-financiamento à exportação, financiamento à importação e financiamento de capital de giro, substancialmente, a médio e longo prazo.

d) Desde 2003, o Bradesco utiliza determinados acordos para otimizar suas atividades de captação e administração de liquidez por meio de Entidade de Propósito Específico (EPE). Essa EPE, denominada *International Diversified Payment Rights Company*, é financiada com obrigações de longo prazo e liquidada por meio do fluxo de caixa futuro dos ativos correspondentes, que basicamente, compreendem fluxos de ordens de pagamento atuais e futuros remetidos por pessoas físicas e jurídicas localizadas no exterior para beneficiários no Brasil pelos quais o Banco atua como pagador.
Os títulos de longo prazo emitidos pela EPE e vendidos a investidores são liquidados com os recursos oriundos dos fluxos das ordens de pagamento. O Bradesco é obrigado a resgatar os títulos em casos específicos de inadimplência ou encerramento das operações da EPE.
Os recursos provenientes da venda dos fluxos atuais e futuros de ordens de pagamento, recebidos pela EPE, devem ser mantidos em conta bancária específica até que um determinado nível mínimo seja atingido.
Demonstramos a seguir as principais características das notas emitidas pela EPE:

Em 31 de dezembro - R$ mil

	Data de emissão	Valor da operação	Vencimento	Total 2014	Total 2013
Securitização do fluxo futuro de ordens de pagamentos recebidas do Exterior	11.6.2007	481.550	20.5.2014	-	36.156
	11.6.2007	481.550	20.5.2014	-	36.129
	20.12.2007	354.260	20.11.2014	-	70.047
	17.12.2009	133.673	20.11.2014	-	43.754
	06.3.2008	836.000	22.5.2017	596.861	761.361
	19.12.2008	1.168.500	20.2.2019	1.060.833	1.169.543
	17.12.2009	133.673	20.2.2017	83.280	110.164
	17.12.2009	89.115	20.2.2020	94.204	99.672
	20.8.2010	307.948	21.8.2017	231.696	286.108
	29.9.2010	170.530	21.8.2017	132.422	163.520
	16.11.2011	88.860	20.11.2018	99.260	115.480
	16.11.2011	133.290	22.11.2021	190.955	170.054
Total		**4.378.949**		**2.489.511**	**3.061.988**

e) Despesas com operações de captações no mercado e atualização e juros de provisões técnicas de seguros, previdência e capitalização

Exercícios findos em 31 de dezembro - R$ mil

	BRADESCO MÚLTIPLO		BRADESCO CONSOLIDADO	
	2014	2013	2014	2013
Depósitos de poupança	5.440.263	4.112.323	5.440.263	4.112.323
Depósitos a prazo	9.600.151	8.292.645	9.591.350	8.289.627
Captações no mercado aberto	29.743.386	23.733.704	25.942.384	21.195.259
Recursos de emissão de títulos	8.184.254	4.840.784	7.435.603	4.436.949
Outras despesas de captação	11.481.575	8.672.398	464.468	405.091
Subtotal	**64.449.629**	**49.651.854**	**48.874.068**	**38.439.249**
Despesas de atualização e juros de provisões técnicas de seguros, previdência e capitalização	-	-	10.376.435	5.858.966
Total	**64.449.629**	**49.651.854**	**59.250.503**	**44.298.215**

18) OBRIGAÇÕES POR EMPRÉSTIMOS E REPASSES

a) Obrigações por empréstimos

Em 31 de dezembro - R$ mil

	BRADESCO MÚLTIPLO		BRADESCO CONSOLIDADO					
	2014	2013	1 a 30 dias	31 a 180 dias	181 a 360 dias	Acima de 360 dias	2014	2013
No País - Outras Instituições	-	-	8.415	-	-	11.743	20.158	13.509
No Exterior	14.150.107	13.974.628	2.582.336	6.749.480	3.783.100	2.083.518	15.198.434	15.217.347
Total geral em 2014	**14.150.107**		**2.590.751**	**6.749.480**	**3.783.100**	**2.095.261**	**15.218.592**	
%			**17,0**	**44,3**	**24,9**	**13,8**	**100,0**	
Total geral em 2013		**13.974.628**	**1.996.402**	**8.729.025**	**3.469.320**	**1.036.109**		**15.230.856**
%			**13,1**	**57,3**	**22,8**	**6,8**		**100,0**

b) Obrigações por repasses

Em 31 de dezembro - R$ mil

	BRADESCO MÚLTIPLO		BRADESCO CONSOLIDADO					
	2014	2013	1 a 30 dias	31 a 180 dias	181 a 360 dias	Acima de 360 dias	2014	2013
Do País	**42.150.067**	**40.477.382**	**1.060.487**	**5.504.325**	**6.569.815**	**29.160.950**	**42.295.577**	**40.681.143**
- Tesouro nacional	151.096	23.735	-	-	151.096	-	151.096	23.735
- BNDES	12.273.443	12.332.733	336.709	1.714.203	2.005.811	8.216.720	12.273.443	12.332.733
- CEF	20.133	39.814	1.773	4.590	5.508	8.262	20.133	39.814
- FINAME	29.705.088	28.080.734	721.697	3.785.532	4.406.136	20.935.968	29.849.333	28.283.241
- Outras instituições	307	366	308	-	1.264	-	1.572	1.620
Do Exterior	**1.498.543**	**195.752**	**91.060**	**197.887**	**1.195.020**	**-**	**1.483.967**	**182.853**
Total geral em 2014	**43.648.610**		**1.151.547**	**5.702.212**	**7.764.835**	**29.160.950**	**43.779.544**	
%			**2,6**	**13,0**	**17,7**	**66,7**	**100,0**	
Total geral em 2013		**40.673.134**	**1.258.343**	**5.665.229**	**5.479.804**	**28.460.620**		**40.863.996**
%			**3,1**	**13,9**	**13,4**	**69,6**		**100,0**

c) Despesas de operações de empréstimos e repasses

Exercícios findos em 31 de dezembro - R$ mil

	BRADESCO MÚLTIPLO		BRADESCO CONSOLIDADO	
	2014	2013	2014	2013
Empréstimos:				
- No País	9.701	29.816	10.053	29.975
- No Exterior	128.464	121.297	138.365	131.635
Subtotal de empréstimos	**138.165**	**151.113**	**148.418**	**161.610**
Repasses do País:				
- Tesouro nacional	5.248	1.309	5.248	1.309
- BNDES	703.075	697.831	703.085	697.834
- CEF	1.945	3.263	1.945	3.263
- FINAME	716.163	847.152	710.845	857.454
- Outras instituições	43	473	53	329
Repasses do Exterior:				
- Obrigações com banqueiros no exterior (Nota 11a)	890.704	1.136.646	890.723	1.135.656
- Outras despesas com repasses do exterior	6.208.620	5.348.601	6.219.411	5.348.079
- Variação cambial de investimentos no exterior	-	-	(3.507.294)	(2.799.653)
Subtotal de repasses	**8.525.798**	**8.035.275**	**5.024.016**	**5.244.271**
Total	**8.663.963**	**8.186.388**	**5.172.434**	**5.405.881**

19) PROVISÕES, ATIVOS E PASSIVOS CONTINGENTES E OBRIGAÇÕES LEGAIS - FISCAIS E PREVIDENCIÁRIAS

a) Ativos contingentes

Não são reconhecidos contabilmente ativos contingentes, porém, existem processos em curso cuja perspectiva de êxito é provável, tais como: a) Programa de Integração Social - (PIS), que pleiteia a compensação do PIS sobre a Receita Operacional Bruta, recolhido nos termos dos Decretos Leis nº 2.445/88 e nº 2.449/88, naquilo que excedeu ao valor devido nos termos da Lei Complementar nº 07/70 (PIS Repique); e b) outros tributos, cuja legalidade e/ou constitucionalidade está sendo questionada, que poderão ocasionar o ressarcimento dos valores recolhidos.

b) Provisões classificadas como perdas prováveis e obrigações legais - fiscais e previdenciárias

A Organização Bradesco é parte em processos judiciais de natureza trabalhista, cível e fiscal, decorrentes do curso normal de suas atividades.
Na constituição das provisões a Administração leva em conta: a opinião dos assessores jurídicos, a natureza das ações, a similaridade com processos anteriores, a complexidade e o posicionamento dos tribunais, sempre que a perda for avaliada como provável.
A Administração entende que a provisão constituída é suficiente para atender às perdas decorrentes dos respectivos processos.
O passivo relacionado à obrigação legal em discussão judicial é mantido até o desfecho da ação, representado por decisões judiciais, sobre as quais não caiba mais recursos, ou a sua prescrição.

I - Processos trabalhistas

São ações ajuizadas por ex-empregados e terceiros, visando obter indenizações, em especial o pagamento de "horas extras", em razão de interpretação do artigo 224 da CLT. Nos processos em que é exigido depósito judicial para garantia de execução, o valor das provisões trabalhistas é constituído considerando a efetiva perspectiva de perda destes depósitos. Para os processos com características semelhantes, a provisão é constituída com base no valor médio apurado dos pagamentos efetuados nas reclamações trabalhistas encerradas nos últimos 12 meses; e para processos originários de bancos adquiridos, com características peculiares, a apuração e a reavaliação do saldo necessário é realizada periodicamente, baseando-se na atualização do histórico de perda recente.
É certo que as horas extras realizadas são controladas por meio do sistema de "ponto eletrônico" e pagas durante o curso normal do contrato de trabalho, de modo que as ações oriundas de ex-funcionários do Bradesco não têm valores relevantes.

II - Processos cíveis

São pleitos de indenização por dano moral e patrimonial, na maioria referente a protestos, devolução de cheques, inserção de informações sobre devedores no cadastro de restrições ao crédito e à reposição dos índices de inflação expurgados resultantes de planos econômicos. Essas ações são controladas individualmente por meio de sistema informatizado e provisionadas sempre que a perda for avaliada como provável, considerando a opinião de assessores jurídicos, natureza das ações, similaridade com processos anteriores, complexidade e posicionamento de tribunais.
A maioria dessas ações envolve Juizado Especial Cível (JEC), no qual os pedidos estão limitados em 40 salários mínimos e não constituem eventos capazes de causar impacto representativo no resultado financeiro da Organização Bradesco.
Vale registrar a existência de expressiva quantidade de ações judiciais pleiteando supostas diferenças de correção monetária dos saldos de cadernetas de poupança, em decorrência da implantação dos planos econômicos, que fizeram parte da política econômica do Governo Federal no combate à inflação nas décadas de 80 e 90.
Embora o Bradesco tenha cumprido a legislação e regulamentação vigente à época, os referidos processos vêm sendo provisionados, considerando as ações em que o Banco é citado e as correspondentes perspectivas de perdas, consideradas depois de analisadas cada demanda, tendo em vista a jurisprudência atual do Superior Tribunal de Justiça (STJ).
Cabe ressaltar que, quanto a esses litígios de planos econômicos, o Supremo Tribunal Federal (STF) suspendeu o andamento de todos os processos que estavam na fase de conhecimento, até que haja pronunciamento definitivo daquela Corte, quanto ao direito discutido.

III - Obrigações legais - provisão para riscos fiscais

A Organização Bradesco vem discutindo judicialmente a legalidade e constitucionalidade de alguns tributos e contribuições, os quais estão totalmente provisionados, não obstante as boas chances de êxito, de acordo com a opinião dos assessores jurídicos. Essas obrigações legais e as provisões avaliadas como de risco provável, tem acompanhamento regular de suas evoluções nos trâmites do Judiciário, e no decorrer ou no encerramento de cada processo, poderão resultar em condições favoráveis à Organização, com a reversão das respectivas provisões.
Destacamos as teses:

- PIS e Cofins - BRADESCO CONSOLIDADO - R$ 1.818.412 mil (2013 - R$ 2.474.009 mil): pleiteia calcular e recolher o PIS e a Cofins sobre o efetivo faturamento, cujo conceito consta do artigo 2º da LC 70/91, afastando-se assim a inconstitucional ampliação da base de cálculo pretendida para outras receitas que não as de Faturamento;
- INSS Corretores Autônomos - BRADESCO CONSOLIDADO - R$ 1.531.540 mil (2013 - R$ 1.313.647 mil): discute a incidência da contribuição previdenciária sobre as remunerações pagas aos prestadores de serviços autônomos, instituída pela Lei Complementar nº 84/96, e regulamentações/alterações posteriores à alíquota de 20,0% e adicional de 2,5%, sob o argumento de que os serviços não são prestados às seguradoras, mas aos segurados, estando, dessa forma, fora do campo de incidência da contribuição prevista no inciso I, artigo 22, da Lei nº 8.212/91, com nova redação contida na Lei nº 9.876/99;
- IRPJ/Perdas de Crédito - R$ 1.289.992 mil (2013 - R$ 1.267.709 mil), BRADESCO CONSOLIDADO - R$ 2.059.542 mil (2013 - R$ 1.756.396 mil): pleiteia deduzir, para efeito de apuração da base de cálculo do IRPJ e da CSLL devidos, o valor das perdas efetivas e definitivas, relativas aos descontos incondicionais concedidos, sofridas no recebimento de créditos, independentemente do atendimento das condições e prazos previstos nos artigos 9º a 14º da Lei nº 9.430/96 que só se aplicam às perdas provisórias;
- PIS - EC 17/97 - R$ 199.072 mil, BRADESCO CONSOLIDADO - R$ 321.748 mil: pleiteia, para os períodos de julho de 1997 a fevereiro de 1998, calcular e recolher a contribuição ao PIS nos termos da LC 07/70 (PIS Repique) e não nos termos das EC 17/97 (PIS sobre a Receita Bruta Operacional); e
- PIS - R$ 313.038 mil (2013 - R$ 302.348 mil), BRADESCO CONSOLIDADO - R$ 320.067 mil (2013 - R$ 310.127 mil): pleiteia a compensação dos valores indevidamente pagos a maior nos anos-base de 1994 e 1995 a título de contribuição ao PIS, correspondentes ao excedente ao que seria devido sobre a base de cálculo constitucionalmente prevista, ou seja, receita bruta operacional, como definida na legislação do imposto de renda - conceito contido no artigo 44 da Lei nº 4.506/64, nele não incluídas as receitas financeiras.

continua...

...continuação

Bradesco

Banco Bradesco S.A.

Companhia Aberta
CNPJ 60.746.948/0001-12
Sede: Cidade de Deus, Osasco-SP

NOTAS EXPLICATIVAS DA ADMINISTRAÇÃO ÀS DEMONSTRAÇÕES CONTÁBEIS

IV - Provisões segregadas por natureza

Em 31 de dezembro - R$ mil

	BRADESCO MÚLTIPLO		BRADESCO CONSOLIDADO	
	2014	2013	2014	2013
Processos trabalhistas	2.407.741	2.200.111	2.737.447	2.537.405
Processos cíveis	2.674.721	2.596.402	3.941.689	3.823.499
Subtotal (1)	**5.082.462**	**4.796.513**	**6.679.136**	**6.360.904**
Provisão para riscos fiscais (2)	2.302.509	2.064.920	7.571.986	7.728.691
Total	**7.384.971**	**6.861.433**	**14.251.122**	**14.089.595**

(1) Nota 21b; e
(2) Classificada na rubrica "Outras obrigações - fiscais e previdenciárias" (Nota 21a).

V - Movimentação das provisões

Exercícios findos em 31 de dezembro - R$ mil

	BRADESCO MÚLTIPLO			BRADESCO CONSOLIDADO		
	Trabalhistas	Cíveis	Fiscais (1)	Trabalhistas	Cíveis	Fiscais (3)
Saldo no início do exercício	**2.200.111**	**2.596.402**	**2.064.920**	**2.537.405**	**3.823.499**	**7.728.691**
Atualização monetária	287.668	337.587	135.322	312.300	365.271	527.818
Constituições líquidas de reversões e baixas (1 e 2)	999.090	321.882	189.052	1.217.056	576.926	(572.480)
Pagamentos	(1.079.128)	(581.150)	(86.785)	(1.329.314)	(824.007)	(112.043)
Saldo no final do exercício	**2.407.741**	**2.674.721**	**2.302.509**	**2.737.447**	**3.941.689**	**7.571.986**

(1) Inclui constituição de provisões trabalhistas, relativo ao aprimoramento da metodologia de cálculo, originários de bancos adquiridos, com características peculiares, baseado na atualização do histórico de perda recente, no montante de R$ 488.300 mil;
(2) Inclui: (i) a reversão de provisão fiscal, relativa ao processo Cofins, cuja matéria teve seu encerramento favorável à Organização, no montante de R$ 1.378.103 mil; e (ii) a constituição de provisões fiscais, relativo ao processo de PIS - EC 17/97, no montante de R$ 212.888 mil; e
(3) Compreendem, substancialmente, por obrigações legais.

c) Passivos contingentes classificados como perdas possíveis

A Organização Bradesco mantém um sistema de acompanhamento para todos os processos administrativos e judiciais em que a Instituição figura como "autora" ou "ré" e, amparada na opinião dos assessores jurídicos, classifica as ações de acordo com a expectativa de insucesso. Periodicamente são realizadas análises sobre as tendências jurisprudenciais e efetivada, se necessária, a reclassificação dos riscos desses processos. Neste contexto, os processos contingentes avaliados como de risco de perda possível não são reconhecidos contabilmente. Os principais processos com essa classificação são os seguintes: a) ISSQN de empresas de Arrendamento Mercantil, cuja totalidade dos processos corresponde a R$ 1.840.272 mil (2013 - R$ 1.434.155 mil), no BRADESCO CONSOLIDADO, em que se discute a exigência do referido tributo por outros municípios que não aqueles onde as empresas estão instaladas, para os quais o tributo é recolhido na forma da lei, havendo casos de nulidades formais ocorridas na constituição do crédito tributário; b) IRPJ e CSLL, relativos aos anos-bases de 2006 a 2010, lançados sobre glosa de amortização de ágio na aquisição de investimentos, no valor total de R$ 4.264.479 mil (2013 - R$ 1.567.042 mil), no BRADESCO CONSOLIDADO; c) Autuação de IRPJ e CSLL, relativa à glosa de despesas com perdas no recebimento de créditos, no montante de R$ 791.521 mil (2013 - R$ 482.379 mil), R$ 1.034.018 mil (2013 - R$ 526.261 mil) no BRADESCO CONSOLIDADO; d) Autuações de IRPJ e CSLL, relativas às glosas de despesas e exclusões em 2007 a 2010 sobre receitas de marcação a mercado de títulos e valores mobiliários, receitas de superveniência de depreciação, despesas de depreciação de bens arrendados e despesas e receitas operacionais, no montante de R$ 992.135 mil (2013 - R$ 233.869 mil), no BRADESCO CONSOLIDADO R$ 1.226.665 mil (2013 - R$ 460.380 mil); e) Autuação de IRPJ, CSLL, PIS e COFINS, cujo total monta em R$ 348.129 mil (2013 - R$ 323.697 mil), no BRADESCO CONSOLIDADO, sobre suposto ganho não tributado quando da incorporação de ações da Bovespa pela Nova Bolsa (BM&FBovespa), no ano calendário de 2008; e f) Autuação de IRPJ e CSLL, cujo total monta em R$ 378.664 mil, no BRADESCO CONSOLIDADO, sobre lucro de empresas controladas domiciliadas no exterior, relativo aos anos calendários de 2008 e 2009.

20) DÍVIDAS SUBORDINADAS

Em 31 de dezembro - R$ mil

Vencimento	Prazo original em anos	Valor da operação	Moeda	Remuneração	2014	2013
No País:						
CDB Subordinado:						
2014 (2)	6	-	R$	112,0% da taxa CDI	-	1.695.101
2015	6	1.274.696	R$	IPCA + (6,92% a.a. - 8,55% a.a.) 108,0% a 112,0% da taxa CDI	2.677.464	2.321.721
2016	6	500	R$	IPCA + 7,1292% a.a.	952	833
2019	10	20.000	R$	IPCA + 7,76% a.a.	40.986	35.665
Letras Financeiras:						
2016	6	102.018	R$	IGPM + 6,3874% a.a. IPCA + (6,7017% a.a. - 6,8784% a.a.) Taxa PRÉ de 13,0949% a.a. 108,0% a 110,0% da taxa CDI	166.069	146.686
2017	6	8.630.999	R$	100,0% da taxa CDI + (1,2685% a.a. - 1,3656% a.a.) IGPM + (5,7745% a.a. - 6,9588% a.a.) IPCA + (5,6030% a.a. - 7,5482% a.a.) Taxa PRÉ de (11,7493% a.a. - 13,8609% a.a.) 104,0% a 112,5% da taxa CDI	9.904.746	9.494.902
2018	6	8.262.799	R$	100,0% da taxa CDI + (0,7855% a.a. - 1,3061% a.a.) IGPM + (4,0147% a.a. - 6,2626% a.a.) IPCA + (3,6712% a.a. - 6,2822% a.a.) Taxa PRÉ de (9,3991% a.a. - 12,1754% a.a.) 105,0% a 112,2% da taxa CDI	9.036.475	8.741.001
2019	6	21.858	R$	IGPM + (3,6320% a.a. - 4,0735% a.a.) IPCA + (3,2983% a.a. - 4,4268% a.a.) Taxa PRÉ de (9,3207% a.a. - 10,3107% a.a.) 109,3% a 109,5% da taxa CDI	26.148	23.599
2017	7	40.100	R$	IPCA + 7,4163% a.a. Taxa PRÉ de 13,1763% a.a.	72.358	63.491
2018	7	141.050	R$	IGPM + 6,6945% a.a. IPCA + (5,9081% a.a. - 7,3743% a.a.)	216.409	192.648
2019	7	3.172.835	R$	100,0% da taxa CDI + (1,0079% a.a. - 1,0412% a.a.) Taxa IGPM + 4,1768 a.a. IPCA + (4,0262% a.a. - 6,1757% a.a.) Taxa PRÉ de (10,1304% a.a. - 11,7550% a.a.) 110,5% a 112,2% da taxa CDI	3.294.514	3.248.804
2020	7	1.700	R$	IPCA + 4,2620% a.a.	2.036	1.831
2018	8	50.000	R$	IGPM + 7,0670% a.a.	82.323	74.087
2019	8	12.735	R$	IGPM + 5,8351% a.a. IPCA + (5,8950% a.a. - 6,3643% a.a.) Taxa PRÉ de 13,3381% a.a.	19.329	17.061
2020	8	28.556	R$	Taxa IGPM + 5,5341% a.a. IPCA + (3,9941% a.a. - 6,1386% a.a.) Taxa PRÉ de (11,1291% a.a. - 11,8661% a.a.) 110,0% a 110,7% da taxa CDI	37.726	33.616
2021	8	1.236	R$	IPCA + (3,7004% a.a. - 4,3419% a.a.)	1.486	1.341
2021	9	7.000	R$	111,0% da taxa CDI	8.898	7.940
2021	10	19.200	R$	IGPM + (6,0358% a.a. - 6,6244% a.a.) IPCA + (5,8789% a.a. - 7,1246% a.a.) Taxa PRÉ de 12,7513% a.a. 109,0% da taxa CDI	27.976	24.836
2022	10	54.143	R$	IGPM + (3,9270% a.a. - 4,2994% a.a.) IPCA + (4,1920% a.a. - 6,0358% a.a.) Taxa PRÉ de (10,3489% a.a. - 12,4377% a.a.) 110,0% a 111,3% da taxa CDI	70.401	62.974
2023	10	688.064	R$	IGPM + (3,5855% a.a. - 3,9984% a.a.) IPCA + (3,9292% a.a. - 4,9620% a.a.) Taxa PRÉ de (10,6804% a.a. - 10,8971% a.a.)	810.721	740.605
CDB Vinculados à Operação de Crédito:						
2015 a 2016	de 1 a 2	2.772	R$	100,0% da taxa CDI	3.073	4.623
Subtotal no País					**26.500.090**	**26.933.365**
No Exterior:						
2014 (1)	10	-	Euro	Taxa de 8,00% a.a.	-	737.936
2019	10	1.333.575	US$	Taxa de 6,75% a.a.	2.026.515	1.786.928
2021	11	2.766.650	US$	Taxa de 5,90% a.a.	4.349.977	3.840.823
2022	11	1.886.720	US$	Taxa de 5,75% a.a.	2.967.773	2.619.662
Custos de emissões sobre captações					(22.688)	(33.711)
Subtotal no exterior					**9.321.577**	**8.951.638**
Total geral					**35.821.667**	**35.885.003**

(1) Vencimento de operações de dívidas subordinadas em abril de 2014; e
(2) Vencimento de operações de dívidas subordinadas em novembro de 2014.

21) OUTRAS OBRIGAÇÕES

a) Fiscais e previdenciárias

Em 31 de dezembro - R$ mil

	BRADESCO MÚLTIPLO		BRADESCO CONSOLIDADO	
	2014	2013	2014	2013
Provisão para riscos fiscais (Nota 19b IV)	2.302.509	2.064.920	7.571.986	7.728.691
Provisão para imposto de renda diferido (Nota 35f)	907.042	832.231	3.291.978	3.187.945
Impostos e contribuições sobre lucros a pagar	-	-	4.290.860	3.685.703
Impostos e contribuições a recolher	483.140	451.698	1.041.316	1.247.385
Total	**3.692.691**	**3.348.849**	**16.196.140**	**15.849.724**

b) Diversas

Em 31 de dezembro - R$ mil

	BRADESCO MÚLTIPLO		BRADESCO CONSOLIDADO	
	2014	2013	2014	2013
Operações com cartão de crédito	1.818.674	2.127.905	18.094.072	16.781.768
Provisão para pagamentos a efetuar	3.089.221	2.973.965	5.894.823	5.226.193
Provisões cíveis e trabalhistas (Nota 19b IV)	5.082.462	4.796.513	6.679.136	6.360.904
Obrigações com cessão de crédito	4.948.920	-	4.948.920	-
Credores diversos	2.215.043	1.674.150	9.053.390	6.378.177
Credores por antecipação de valor residual (Nota 10k)	104.665	743.696	-	-
Obrigações por aquisição de bens e direitos	286.903	321.632	1.054.651	1.248.129
Outras (1)	2.202.703	1.864.686	2.432.442	1.973.679
Total	**19.748.591**	**14.502.547**	**48.157.434**	**37.968.850**

(1) Em 31 de dezembro de 2014, inclui provisão para garantias prestadas, englobando avais, fianças, cartas de crédito e *standby letter of credit,* a qual foi destacada da provisão excedente, no montante de R$ 420.303 mil (2013 - R$ 336.666 mil) no Bradesco Múltiplo e R$ 421.596 mil (2013 - R$ 337.623 mil) no Bradesco Consolidado (Nota 10g).

22) OPERAÇÕES DE SEGUROS, PREVIDÊNCIA E CAPITALIZAÇÃO

a) Provisões técnicas por conta

Em 31 de dezembro - R$ mil

	Seguros (1)		Vida e Previdência (2) (3)		Capitalização		Total	
	2014	2013	2014	2013	2014	2013	2014	2013
Passivo circulante e exigível a longo prazo								
Provisão matemática de benefícios a conceder	798.859	756.961	120.906.070	104.970.618	-	-	**121.704.929**	**105.727.579**
Provisão matemática de benefícios concedidos	171.416	166.736	6.985.943	6.447.716	-	-	**7.157.359**	**6.614.452**
Provisão matemática para capitalização	-	-	-	-	5.979.268	5.215.073	**5.979.268**	**5.215.073**
Provisão de IBNR	1.606.139	1.370.964	1.056.836	1.185.023	-	-	**2.662.975**	**2.555.987**
Provisão de prêmios não ganhos	4.066.840	3.213.684	277.958	263.077	-	-	**4.344.798**	**3.476.761**
Provisão complementar de cobertura	-	-	1.624.285	1.470.235	-	-	**1.624.285**	**1.470.235**
Provisão de sinistros a liquidar	4.161.997	3.716.644	1.097.502	1.263.808	-	-	**5.259.499**	**4.980.452**
Provisão de excedente financeiro	-	-	426.239	395.227	-	-	**426.239**	**395.227**
Provisão para sorteios e resgates	-	-	-	-	631.378	600.122	**631.378**	**600.122**
Outras provisões	1.897.000	1.875.749	1.482.137	3.232.581	97.216	84.893	**3.476.353**	**5.193.223**
Total das provisões	**12.702.251**	**11.100.738**	**133.856.970**	**119.228.285**	**6.707.862**	**5.900.088**	**153.267.083**	**136.229.111**

b) Provisões técnicas por produto

Em 31 de dezembro - R$ mil

	Seguros		Vida e Previdência		Capitalização		Total	
	2014	2013	2014	2013	2014	2013	2014	2013
Saúde	6.622.586	5.877.726	-	-	-	-	**6.622.586**	**5.877.726**
Auto/RCF	3.195.820	2.721.359	-	-	-	-	**3.195.820**	**2.721.359**
DPVAT/Retrocessão (4)	242.246	210.426	3.955	554.609	-	-	**246.201**	**765.035**
Vida	14.726	14.834	6.410.820	5.543.216	-	-	**6.425.546**	**5.558.050**
Ramos elementares	2.626.873	2.276.393	-	-	-	-	**2.626.873**	**2.276.393**
Plano Gerador de Benefícios Livres - PGBL - a conceder	-	-	20.916.893	19.389.474	-	-	**20.916.893**	**19.389.474**
Vida Gerador de Benefícios Livres - VGBL - a conceder	-	-	86.977.487	74.053.885	-	-	**86.977.487**	**74.053.885**
Planos de previdência	-	-	19.547.815	19.687.101	-	-	**19.547.815**	**19.687.101**
Capitalização	-	-	-	-	6.707.862	5.900.088	**6.707.862**	**5.900.088**
Total das provisões técnicas	**12.702.251**	**11.100.738**	**133.856.970**	**119.228.285**	**6.707.862**	**5.900.088**	**153.267.083**	**136.229.111**

c) Garantias das provisões técnicas

Em 31 de dezembro - R$ mil

	Seguros		Vida e Previdência		Capitalização		Total	
	2014	2013	2014	2013	2014	2013	2014	2013
Total das provisões técnicas	**12.702.251**	**11.100.738**	**133.856.970**	**119.228.285**	**6.707.862**	**5.900.088**	**153.267.083**	**136.229.111**
(-) Custos de aquisição diferidos redutores de PPNG	(270.631)	(213.353)	-	-	-	-	**(270.631)**	**(213.353)**
(-) Parcela correspondente a resseguros contratados	(871.011)	(841.829)	(12.612)	(6.048)	-	-	**(883.623)**	**(847.877)**
(-) Depósitos retidos no IRB e depósitos judiciais	(2.318)	(2.330)	-	(54.704)	-	-	**(2.318)**	**(57.034)**
(-) Direitos creditórios	(891.065)	(775.873)	-	-	-	-	**(891.065)**	**(775.873)**
(-) Provisão de prêmios não ganhos - Seguro Saúde (5)	(949.029)	(774.247)	-	-	-	-	**(949.029)**	**(774.247)**
(-) Provisões do convênio DPVAT (4)	(236.239)	(203.994)	-	(550.668)	-	-	**(236.239)**	**(754.662)**
Total a ser coberto	**9.481.958**	**8.289.112**	**133.844.358**	**118.616.865**	**6.707.862**	**5.900.088**	**150.034.178**	**132.806.065**
Cotas de fundos de investimento (VGBL e PGBL)	-	-	107.894.380	93.443.359	-	-	**107.894.380**	**93.443.359**
Cotas de fundos de investimento (exceto VGBL e PGBL)	7.980.702	6.155.469	20.080.415	20.251.406	1.825.193	3.602.178	**29.886.310**	**30.009.053**
Títulos públicos	5.046.582	3.486.879	10.228.007	5.281.167	5.177.471	1.978.141	**20.452.060**	**10.746.187**
Títulos privados	105.943	101.109	173.684	194.651	42.729	95.610	**322.356**	**391.370**
Ações	2.956	5.029	1.296.157	1.048.629	305.184	388.824	**1.604.297**	**1.442.482**
Total das garantias das provisões técnicas	**13.136.183**	**9.748.486**	**139.672.643**	**120.219.212**	**7.350.577**	**6.064.753**	**160.159.403**	**136.032.451**

(1) A linha de "Outras provisões" de Seguros refere-se, basicamente, às provisões técnicas da carteira de "saúde individual";
(2) Compreende as operações de seguros de pessoa e previdência;
(3) A linha de "Outras provisões" de Vida e Previdência inclui, substancialmente, a "Provisão de resgates e outros valores a regularizar" e "Provisão de despesas relacionadas". No exercício de 2014, em atendimento a Circular SUSEP nº 462 de janeiro de 2013, foi revertido o saldo de "Outras Provisões Técnicas (OPT);
(4) Em janeiro de 2014, foi solicitado o desligamento dos consórcios do seguro DPVAT; e
(5) Dedução prevista no artigo 4º da Resolução Normativa ANS nº 314/12.

d) Prêmios retidos de seguros, contribuições de planos de previdência e títulos de capitalização

Exercícios findos em 31 de dezembro - R$ mil

	2014	2013
Prêmios emitidos	27.391.271	23.177.258
Contribuições de previdência complementar (inclui VGBL)	23.769.693	22.307.218
Receitas com títulos de capitalização	5.342.565	4.638.788
Prêmios de cosseguros cedidos	(135.729)	(153.485)
Prêmios restituídos	(216.212)	(218.195)
Prêmios emitidos líquidos	**56.151.588**	**49.751.584**
Prêmios de resseguros	(354.041)	(225.581)
Prêmios retidos de seguros, planos de previdência e capitalização	**55.797.547**	**49.526.003**

23) PARTICIPAÇÃO MINORITÁRIA NAS CONTROLADAS

Em 31 de dezembro - R$ mil

	2014	2013
Banco Bradesco BBI S.A.	12.838	131.205
Outros (1)	379.674	474.230
Total	**392.512**	**605.435**

(1) Representada, basicamente, por participação minoritária na Odontoprev S.A.

24) PATRIMÔNIO LÍQUIDO (CONTROLADOR)

a) Composição do capital social em quantidade de ações

O capital social, totalmente subscrito e integralizado, é dividido em ações nominativas-escriturais, sem valor nominal.

Em 31 de dezembro

	2014	2013
Ordinárias	2.103.637.129	2.103.637.129
Preferenciais	2.103.636.910	2.103.636.910
Subtotal	**4.207.274.039**	**4.207.274.039**
Em tesouraria (ordinárias)	(2.898.610)	(2.898.610)
Em tesouraria (preferenciais)	(8.984.870)	(7.866.270)
Total em circulação	**4.195.390.559**	**4.196.509.159**

b) Movimentação do capital social em quantidade de ações

	Ordinárias	Preferenciais	Total
Quantidade de ações em circulação em 31 de dezembro de 2013	**2.100.738.519**	**2.095.770.640**	**4.196.509.159**
Ações adquiridas e não canceladas	-	(1.118.600)	(1.118.600)
Quantidade de ações em circulação em 31 de dezembro de 2014	**2.100.738.519**	**2.094.652.040**	**4.195.390.559**

c) Juros sobre o capital próprio/dividendos

As ações preferenciais não possuem direito a voto, mas conferem todos os direitos e vantagens das ações ordinárias, além da prioridade assegurada pelo Estatuto Social no reembolso do capital e adicional de 10% (dez por cento) de juros sobre o capital próprio e/ou dividendos, conforme disposto no inciso II do parágrafo 1º do artigo 17 da Lei nº 6.404/76, com a nova redação na Lei nº 10.303/01.
Conforme disposição estatutária, aos acionistas estão assegurados juros sobre o capital próprio e/ou dividendos que somados correspondam, no mínimo, a 30% do lucro líquido do exercício, ajustado nos termos da Lei societária.
Os juros sobre o capital próprio são calculados com base nas contas do patrimônio líquido, limitando-se à variação da taxa de juros de longo prazo (TJLP), condicionados à existência de lucros computados antes de sua dedução ou de lucros acumulados e reservas de lucros, em montante igual ou superior a duas vezes o seu valor.
A política de remuneração do capital adotada pelo Bradesco visa distribuir juros sobre o capital próprio no valor máximo calculado em conformidade com a legislação vigente, os quais são computados, líquidos de Imposto de Renda na Fonte, no cálculo dos dividendos obrigatórios do exercício previsto no Estatuto Social.
Em reunião do Conselho de Administração de 10 de fevereiro de 2014, aprovou-se a proposta da Diretoria para pagamento aos acionistas de dividendos, em complemento aos juros sobre o capital próprio, relativos ao exercício de 2013, no valor de R$ 853.858 mil, sendo R$ 0,193826693 por ação ordinária e R$ 0,213209362 por ação preferencial, cujo pagamento foi efetuado em 7 de março de 2014.
Em reunião do Conselho de Administração de 24 de junho de 2014, aprovou-se a proposta da Diretoria para pagamento aos acionistas de dividendos intermediários, em complemento aos juros sobre o capital próprio, relativos ao primeiro semestre de 2014, no valor de R$ 829.000 mil, sendo R$ 0,188201395 por ação ordinária e R$ 0,207021535 por ação preferencial, cujo pagamento foi efetuado em 18 de julho de 2014.
Em reunião do Conselho de Administração de 22 de dezembro de 2014, aprovou-se a proposta da Diretoria para pagamento aos acionistas de juros sobre o capital próprio complementares, relativos ao exercício de 2014, no valor de R$ 2.600.300 mil, sendo R$ 0,590325800 (líquido de imposto de renda na fonte de 15% - R$ 0,501776930) por ação ordinária e R$ 0,649358380 (líquido de imposto de renda na fonte de 15% - R$ 0,551954623) por ação preferencial, cujo pagamento será efetuado em 6 de março de 2015.
O cálculo dos juros sobre o capital próprio e dividendos, relativo ao exercício findo em 31 de dezembro de 2014, está demonstrado a seguir:

	R$ mil	% (1)
Lucro líquido do exercício	15.088.818	
(-) Reserva legal	(754.442)	
Base de cálculo ajustada	**14.334.376**	
Juros sobre o capital próprio (bruto) mensais e complementares pagos e/ou provisionados	3.595.008	
Imposto de renda na fonte relativo aos juros sobre o capital próprio	(539.251)	
Dividendos intermediários pagos e/ou provisionados	1.459.572	
Juros sobre o capital próprio (líquido)/dividendos acumulados em 2014	**4.515.329**	**31,50**
Juros sobre o capital próprio (líquido)/dividendos acumulados em 2013	**3.594.300**	**31,50**

(1) Percentual dos juros sobre o capital próprio/dividendos sobre a base de cálculo ajustada.

Foram pagos e provisionados juros sobre o capital próprio, conforme segue:

R$ mil

Descrição	Por ação (bruto) Ordinárias	Por ação (bruto) Preferenciais	Valor pago/ provisionado bruto	IRRF (15%)	Valor pago/ provisionado líquido
Juros sobre o capital próprio mensais pagos	0,225815	0,248397	972.752	145.913	826.839
Juros sobre o capital próprio intermediários pagos	0,188254	0,207078	829.998	124.500	705.498
Juros sobre o capital próprio complementares pagos	0,322576	0,354834	1.421.300	213.195	1.208.105
Dividendos complementares pagos	0,193790	0,213169	853.858	-	853.858
Total acumulado em 31 de dezembro de 2013	**0,930435**	**1,023478**	**4.077.908**	**483.608**	**3.594.300**

continua...

...continuação

Bradesco

Banco Bradesco S.A.

Companhia Aberta
CNPJ 60.746.948/0001-12
Sede: Cidade de Deus, Osasco-SP

NOTAS EXPLICATIVAS DA ADMINISTRAÇÃO ÀS DEMONSTRAÇÕES CONTÁBEIS

R$ mil

Descrição	Por ação (bruto) Ordinárias	Por ação (bruto) Preferenciais	Valor pago/ provisionado bruto	IRRF (15%)	Valor pago/ provisionado líquido
Juros sobre o capital próprio mensais pagos	0,225816	0,248397	994.708	149.206	845.502
Juros sobre o capital próprio complementares provisionados (1)	0,590326	0,649358	2.600.300	390.045	2.210.255
Dividendos intermediários pagos (2)	0,188201	0,207022	829.000	-	829.000
Dividendos complementares provisionados	0,143154	0,157469	630.572	-	630.572
Total acumulado em 31 de dezembro de 2014	**1,147497**	**1,262246**	**5.054.580**	**539.251**	**4.515.329**

(1) A serem pagos em 6 de março de 2015; e
(2) Pagos em 18 de julho de 2014.

d) Ações em tesouraria

Em reunião do Conselho de Administração de 25 de junho de 2013, foi deliberada a renovação do prazo de aquisição de ações, com base nas mesmas condições anteriores, que vigorou até 26 de junho de 2014. Em reunião do Conselho de Administração de 24 de junho de 2014, foi deliberada a renovação do prazo de aquisição de ações, com base nas mesmas condições anteriores. A nova autorização vigorará até 26 de junho de 2015.

Até 31 de dezembro de 2014, foram adquiridas e permaneciam em tesouraria 2.898.610 ações ordinárias e 8.984.870 ações preferenciais, no montante de R$ 298.015 mil. O custo mínimo, médio e máximo por ação ON é de R$ 23,62221, R$ 25,41203 e R$ 27,14350, e por ação PN é de R$ 25,23185, R$ 27,16272 e R$ 33,12855, respectivamente. O valor de mercado dessas ações, em 31 de dezembro de 2014, era de R$ 34,32 por ação ON e R$ 35,06 por ação PN.

25) RECEITAS DE PRESTAÇÃO DE SERVIÇOS

Exercícios findos em 31 de dezembro - R$ mil

	BRADESCO MÚLTIPLO 2014	BRADESCO MÚLTIPLO 2013	BRADESCO CONSOLIDADO 2014	BRADESCO CONSOLIDADO 2013
Rendas de cartão	1.018.508	1.006.442	7.803.795	6.876.661
Conta corrente	4.009.917	3.595.152	4.020.631	3.607.887
Operações de crédito	2.288.256	2.006.707	2.581.673	2.244.882
Administração de fundos	899.576	851.567	2.449.818	2.323.521
Cobrança	1.476.332	1.392.288	1.565.709	1.471.005
Administração de consórcios	-	-	880.373	722.462
Underwriting/Assessoria financeira	1.070	3.641	636.407	568.402
Serviços de custódia e corretagens	307.427	300.473	520.290	510.785
Arrecadações	371.874	352.928	372.205	353.265
Outras	331.111	261.839	959.183	780.729
Total	**10.704.071**	**9.771.037**	**21.790.084**	**19.459.599**

26) DESPESAS DE PESSOAL

Exercícios findos em 31 de dezembro - R$ mil

	BRADESCO MÚLTIPLO 2014	BRADESCO MÚLTIPLO 2013	BRADESCO CONSOLIDADO 2014	BRADESCO CONSOLIDADO 2013
Proventos	4.965.794	4.710.673	6.415.885	6.017.209
Benefícios	2.264.870	2.112.723	2.918.997	2.701.970
Encargos sociais	1.981.192	1.881.872	2.434.495	2.293.667
Participação dos empregados nos lucros	1.000.747	888.459	1.256.427	1.115.330
Provisão para processos trabalhistas (1)	999.090	527.270	1.284.797	806.257
Treinamentos	109.550	99.526	144.658	126.836
Total	**11.321.243**	**10.220.523**	**14.455.259**	**13.061.269**

(1) Inclui, no exercício findo em 31 de dezembro de 2014, a constituição de provisões trabalhistas relativo ao aprimoramento da metodologia de cálculo originários de bancos adquiridos, com características peculiares, baseado na atualização do histórico de perda recente, no montante de R$ 488.300 mil.

27) OUTRAS DESPESAS ADMINISTRATIVAS

Exercícios findos em 31 de dezembro - R$ mil

	BRADESCO MÚLTIPLO 2014	BRADESCO MÚLTIPLO 2013	BRADESCO CONSOLIDADO 2014	BRADESCO CONSOLIDADO 2013
Serviços de terceiros	1.795.256	1.741.952	3.910.403	3.665.502
Depreciação e amortização	2.346.739	2.189.915	1.933.000	1.746.523
Comunicação	893.414	964.004	1.524.016	1.608.216
Processamento de dados	811.707	865.580	1.371.663	1.297.411
Propaganda, promoções e publicidade	566.229	487.476	934.182	792.519
Aluguéis	1.206.980	1.102.225	894.620	830.841
Transportes	659.801	712.943	776.218	832.345
Serviços do sistema financeiro	596.862	566.979	773.850	732.381
Manutenção e conservação de bens	896.714	865.052	700.218	661.094
Segurança e vigilância	552.532	488.035	558.664	494.585
Materiais	216.371	201.859	341.511	310.151
Água, energia e gás	219.168	206.014	237.418	224.990
Viagens	48.553	38.281	155.550	138.011
Outras	1.038.218	930.006	903.708	1.094.935
Total	**11.848.544**	**11.360.321**	**15.015.021**	**14.429.504**

28) DESPESAS TRIBUTÁRIAS

Exercícios findos em 31 de dezembro - R$ mil

	BRADESCO MÚLTIPLO 2014	BRADESCO MÚLTIPLO 2013	BRADESCO CONSOLIDADO 2014	BRADESCO CONSOLIDADO 2013
Contribuição à Cofins	1.184.935	1.096.421	2.827.390	2.744.974
Contribuição ao PIS	192.642	178.279	503.543	489.975
Imposto sobre Serviços de Qualquer Natureza - ISSQN	361.185	328.882	571.850	531.829
Despesas com IPTU	57.161	51.881	60.793	53.883
Outras	85.757	78.611	268.283	208.301
Total	**1.881.680**	**1.734.074**	**4.231.859**	**4.028.962**

29) OUTRAS RECEITAS OPERACIONAIS

Exercícios findos em 31 de dezembro - R$ mil

	BRADESCO MÚLTIPLO 2014	BRADESCO MÚLTIPLO 2013	BRADESCO CONSOLIDADO 2014	BRADESCO CONSOLIDADO 2013
Outras receitas financeiras	365.178	303.672	1.916.915	1.596.283
Reversão de outras provisões operacionais (1)	445.537	2.073.261	1.976.951	2.615.863
Resultado na venda de mercadorias	-	-	10.270	87.626
Receitas de recuperação de encargos e despesas	98.332	70.600	179.308	110.905
Outras	417.272	477.721	1.054.013	983.575
Total	**1.326.319**	**2.925.254**	**5.137.457**	**5.394.252**

(1) Inclui: (i) no Bradesco Consolidado de 2014, a reversão de provisão fiscal, relativo ao processo Cofins, cuja matéria teve seu encerramento favorável à Organização (Nota 19b (v)); e (ii) no Bradesco Múltiplo e Bradesco Consolidado de 2013, o efeito da reversão da provisão anteriormente registrado, relativo a adesão ao programa de parcelamento e pagamento à vista de débitos tributários.

30) OUTRAS DESPESAS OPERACIONAIS

Exercícios findos em 31 de dezembro - R$ mil

	BRADESCO MÚLTIPLO 2014	BRADESCO MÚLTIPLO 2013	BRADESCO CONSOLIDADO 2014	BRADESCO CONSOLIDADO 2013
Outras despesas financeiras	794.837	1.084.041	4.910.678	4.363.067
Despesas com perdas diversas	304.838	412.599	1.755.229	1.628.011
Despesas com comissão de empréstimos e financiamentos	-	-	1.339.331	1.355.198
Despesas com descontos concedidos	911.640	710.986	1.329.192	1.073.612
Amortização de intangível	60.563	73.704	848.162	922.438
Amortização de ágio (Nota 16a)	-	-	176.646	210.901
Outras (1)	1.825.061	1.192.424	1.808.484	1.864.837
Total	**3.896.939**	**3.473.754**	**12.167.722**	**11.418.064**

(1) Inclui: (i) no Bradesco Múltiplo e Bradesco Consolidado de 2014, a constituição de provisões fiscais, relativo ao processo do PIS - EC 17/97 (Nota 19b (v)); e (ii) no Bradesco Múltiplo e Bradesco Consolidado de Dezembro de 2014 e Dezembro 2013, despesas por análise de recuperabilidade de ativos - *impairment* (Notas 14 e 16c).

31) RESULTADO NÃO OPERACIONAL

Exercícios findos em 31 de dezembro - R$ mil

	BRADESCO MÚLTIPLO 2014	BRADESCO MÚLTIPLO 2013	BRADESCO CONSOLIDADO 2014	BRADESCO CONSOLIDADO 2013
Resultado na alienação e baixa de valores, bens e investimentos (1)	(142.610)	(114.802)	(366.729)	(126.959)
Constituição/reversão de provisões não operacionais	(190.880)	(137.632)	(211.641)	(183.347)
Outros	69.232	74.928	62.606	67.973
Total	**(264.258)**	**(177.506)**	**(515.764)**	**(242.333)**

(1) Inclui, no Bradesco Consolidado de 31 de dezembro de 2014 e 31 de dezembro de 2013, resultado na alienação das ações da BM&FBOVESPA.

32) TRANSAÇÕES COM PARTES RELACIONADAS (DIRETAS E INDIRETAS)

a) As transações com partes relacionadas (diretas e indiretas) são efetuadas em condições e taxas compatíveis com as médias praticadas com terceiros, quando aplicável, vigentes nas datas das operações. As principais transações estão assim representadas:

Em 31 de dezembro - R$ mil

	2014 Ativos (passivos)	2014 Receitas (despesas)	2013 Ativos (passivos)	2013 Receitas (despesas)
Juros sobre o capital próprio e dividendos:	**1.647.779**	**2.147.581**	**3.738.733**	**3.374.475**
Cidade de Deus Companhia Comercial de Participações (1)	(750.925)	-	(533.391)	-
Fundação Bradesco (1)	(268.664)	-	(190.835)	-
Banco Alvorada S.A. (2)	398.353	100.000	441.396	199.999
Banco Bradesco Financiamentos S.A. (2)	272.000	1.247.000	1.020.000	1.200.000
Bradesco Leasing S.A. Arrendamento Mercantil (2)	25.500	177.000	178.500	210.000
Elba Holdings Ltda. (2)	200.182	-	200.182	-
Bradseg Participações S.A. (2)	1.219.009	-	1.034.671	-
Banco Bradesco BERJ S.A. (2)	-	-	1.031.894	1.213.993
Banco Bradesco BBI S.A. (2)	326.044	383.581	309.324	363.910
Outros controladores, controladas e controle compartilhado	226.280	240.000	246.992	186.573
Depósitos à vista/Poupança:	**(660.152)**	**(798)**	**(602.032)**	**(602)**
Bradesco Vida e Previdência S.A. (2)	(513)	-	(32)	-
Banco Bradesco Cartões S.A. (2)	(77.757)	-	(39.094)	-
Brasília Cayman Investments II Limited (2)	(210.829)	-	(185.962)	-
Pessoal-chave da Administração (4)	(19.651)	(798)	(19.402)	(602)
Outros controladores, controladas e controle compartilhado	(351.402)	-	(357.542)	-
Depósitos a prazo:	**(163.518)**	**(84.646)**	**(277.450)**	**(65.486)**
Cidade de Deus Companhia Comercial de Participações (1)	(59.941)	(71)	(61.332)	(51)
Fidelity Processadora e Serviços S.A. (3)	(316)	(13.219)	(92.873)	(7.317)
Cia. Brasileira de Soluções e Serviços - Alelo (3)	-	(7.515)	-	(15.098)
Pessoal-chave da Administração (4)	(73.181)	(8.373)	(79.058)	(6.869)
Outros controladores, controladas e controle compartilhado	(30.080)	(55.468)	(44.187)	(36.151)
Depósitos no exterior em moedas estrangeiras:	**94.723**	**-**	**99.521**	**-**
Banco Bradesco Europa S.A. (2)	94.716	-	99.513	-
Banco Bradesco Argentina S.A. (2)	7	-	8	-
Aplicações em moedas estrangeiras:	**4.863.547**	**39.833**	**2.372.899**	**22**
Banco Bradesco Europa S.A. (2)	4.863.547	39.833	2.372.899	22

Em 31 de dezembro - R$ mil

	2014 Ativos (passivos)	2014 Receitas (despesas)	2013 Ativos (passivos)	2013 Receitas (despesas)
Captações/aplicações em depósitos interfinanceiros (a):				
Captações:	**(95.822.912)**	**(11.027.326)**	**(112.347.873)**	**(8.284.540)**
Alvorada Cartões, Crédito, Financiamento e Investimento S.A. (2)	-	(31.072)	(1.320.505)	(98.682)
Banco Alvorada S.A. (2)	-	(82.160)	(1.343.917)	(196.216)
Banco Bradesco Financiamentos S.A. (2)	(25.754.319)	(2.711.927)	(29.247.986)	(2.165.932)
Banco Boavista Interatlântico S.A. (2)	-	(50.835)	(758.030)	(56.448)
Banco Bradesco BBI S.A. (2)	(822.156)	(234.866)	(4.034.603)	(413.373)
Banco Ibi S.A. (2)	(419.987)	(39.866)	(531.077)	(34.718)
Bradesco Leasing S.A. Arrendamento Mercantil (2)	(19.609.850)	(2.825.309)	(29.947.867)	(1.673.884)
Banco Bradesco BERJ S.A. (2)	(46.187.028)	(5.006.916)	(42.966.024)	(3.631.280)
Outros controladores, controladas e controle compartilhado	(3.029.572)	(44.375)	(2.197.864)	(14.007)
Aplicações:	**62.840.061**	**6.374.115**	**60.792.412**	**5.689.714**
Banco Bradesco Financiamentos S.A. (2)	38.602.433	4.058.324	40.318.190	4.059.827
Banco Bankpar S.A. (2)	-	66.000	1.414.405	107.332
Banco Bradesco Cartões S.A. (2)	22.370.349	2.196.556	18.975.600	1.490.806
Outros controladores, controladas e controle compartilhado	1.867.279	53.235	84.217	31.749
Captações/aplicações no mercado aberto (b):				
Captações:	**(43.623.748)**	**(3.762.660)**	**(33.387.463)**	**(2.492.745)**
Ágora CTVM S.A. (2)	(319.693)	(42.302)	(408.601)	(36.924)
Alvorada Administradora de Cartões Ltda. (2)	-	-	-	(3.073)
Alvorada Serviços e Negócios Ltda. (2)	(453.047)	(46.544)	(785.437)	(61.000)
Banco Bradesco Financiamentos S.A. (2)	(92.659)	(22.487)	(104.268)	(16.609)
Banco Bradesco Cartões S.A. (2)	(390.725)	(43.401)	(85.776)	(35.006)
Tempo Serviços Ltda. (2)	(1.280.017)	(10.732)	(70.162)	(11.063)
Banco Bradesco BBI S.A. (2)	(441.880)	(18.410)	(106.125)	(10.538)
Bradesco Leasing S.A. Arrendamento Mercantil (2)	(31.578.957)	(2.894.763)	(25.914.189)	(2.043.054)
Bradesco S.A. - CTVM (2)	(506.747)	(38.112)	(537.133)	(31.368)
Embaúba Holdings Ltda. (2)	(740.218)	(73.617)	-	-
STVD Holdings S.A. (2)	(640.359)	(33.733)	-	-
Serel Participações em Imóveis S.A. (2)	(489.839)	(48.946)	-	-
Bradesplan Participações Ltda. (2)	(1.027.622)	(48.023)	(62.056)	(18.260)
Cia. Securitizadora de Créditos Financeiros Rubi (2)	(438.742)	(42.789)	-	-
Pessoal-chave da Administração (4)	(92.043)	(12.420)	(153.436)	(16.032)
Outros controladores, controladas e controle compartilhado	(5.131.200)	(386.381)	(5.160.280)	(209.818)
Aplicações:	**20.479.946**	**2.064.400**	**18.417.166**	**527.992**
Banco Bradesco BERJ S.A. (2)	20.479.946	2.064.400	18.417.166	527.992
Recursos de emissão de títulos:	**(619.551)**	**(59.746)**	**(564.862)**	**(36.113)**
Pessoal-chave da Administração (4)	(619.551)	(59.746)	(564.862)	(36.113)
Instrumentos financeiros derivativos (*Swap*) (c):	**(32.646)**	**(49.424)**	**(22.329)**	**(2.104)**
Tempo e Serviços Ltda. (2)	(1.925)	2.821	(201)	57
Banco Bradesco BBI S.A. (2)	(27.056)	(50.986)	(21.493)	(1.081)
Outros controladores, controladas e controle compartilhado	(3.665)	(1.259)	(635)	(1.080)
Obrigações por empréstimos e repasses no exterior (d):	**(128.699)**	**(1.711)**	**(122.828)**	**(3.208)**
Banco Bradesco Europa S.A. (2)	(128.699)	(1.711)	(122.828)	(3.208)
Prestação de serviços	**(20.344)**	**(460.494)**	**(30.857)**	**(507.324)**
Scopus Tecnologia Ltda. (2) Empresa alienada em dezembro de 2014	-	(371.616)	(35.032)	(452.072)
Scopus Soluções em TI S.A. (2)	(14.302)	(58.001)	-	-
Fidelity Processadora e Serviços S.A. (3)	(9.534)	(109.896)	(2.213)	(118.576)
Cia Brasileira de Soluções e Serviços - Alelo (3)	3.492	9.124	6.387	29.936
Cia. Brasileira de Meios de Pagamento - Cielo S.A. (3)	-	34.162	-	-
Outros controladores, controladas e controle compartilhado	-	35.733	1	33.388
Aluguéis de agências:	**-**	**(446.233)**	**-**	**(390.884)**
Fundação Bradesco (1)	-	(1.485)	-	-
Outros controladores, controladas e controle compartilhado	-	(444.748)	-	(390.884)
Títulos e valores mobiliários:	**82.840.087**	**7.924.934**	**73.918.971**	**5.182.825**
Bradesco Leasing S.A. Arrendamento Mercantil (2)	82.840.087	7.924.934	73.918.971	5.182.825
Dívidas subordinadas:	**-**	**(27)**	**(754)**	**(56)**
Cidade de Deus Companhia Comercial de Participações (1)	-	-	-	-
Fundação Bradesco (1)	-	(27)	(754)	(56)
Obrigações por emissão de letras financeiras:	**(6.809.466)**	**(792.897)**	**(5.997.381)**	**(447.650)**
Bradesplan Participações Ltda. (2)	(2.797.634)	(283.351)	(2.516.778)	(161.174)
STVD Holdings S.A. (2)	(930.486)	(122.909)	(836.298)	(105.529)
Tempo e Serviços Ltda. (2)	(209.642)	(132.276)	(1.131.896)	(74.775)
Cia. Securitizadora de Créditos Financeiros Rubi (2)	(976.038)	(100.165)	(889.691)	(68.959)
Andorra Holding S.A. (2)	-	-	-	(7.286)
Quixaba Empreendimentos e Participações Ltda. (2)	-	(23.616)	-	-
Bradesco Administradora de Consórcios Ltda. (2)	(785.751)	(35.751)	-	-
Alvorada Serviços e Negócios Ltda. (2)	(408.031)	(38.391)	-	-
Alvorada Administradora de Cartões Ltda. (2)	(336.017)	(34.625)	-	-
Outros controladores, controladas e controle compartilhado	(365.867)	(21.813)	(622.718)	(29.927)

(1) Controladores;
(2) Controladas e Coligadas;
(3) Controle Compartilhado; e
(4) Pessoal-chave da Administração.
(a) Aplicações interfinanceiras de liquidez - depósitos interfinanceiros com taxas equivalentes às do CDI - certificado de depósito interfinanceiro;
(b) Recompras e/ou revendas a liquidar, de operações compromissadas, lastreadas em títulos públicos, com taxas equivalentes às do "*overnight*";
(c) Diferenciais a receber e a pagar de operações de "*swap*"; e
(d) Empréstimos no exterior, captados em moeda estrangeira, para financiamento à exportação, com encargos equivalentes à variação cambial e juros do mercado internacional.

b) Remuneração do pessoal-chave da Administração

Anualmente, na Assembleia Geral Ordinária são fixados:

- O montante global anual da remuneração dos Administradores, que é definido em reunião do Conselho de Administração, a ser pago aos membros do próprio Conselho e da Diretoria, conforme determina o Estatuto Social; e
- A verba destinada a custear Planos de Previdência Complementar aberta dos Administradores, dentro do Plano de Previdência destinado aos Funcionários e Administradores da Organização Bradesco.

Para 2014, foi determinado o valor máximo de R$ 355.100 mil para remuneração dos Administradores e de R$ 354.600 mil para custear planos de previdência complementar de contribuição definida.

Ainda em relação à remuneração da Administração, a atual política estabelece que 50% do valor líquido da remuneração variável, caso haja, deve ser destinada à aquisição de ações PN do Banco Bradesco S.A., que terão sua movimentação disponível em três parcelas iguais, anuais e sucessivas, vencendo a primeira parcela no ano subsequente da data de pagamento. Este procedimento está aderente à Resolução CMN nº 3.921/10, que dispõe sobre a política de remuneração de administradores das instituições financeiras.

Benefícios de curto prazo a administradores

Em 31 de dezembro - R$ mil

	2014	2013
Proventos	319.743	326.132
Contribuição ao INSS	71.611	73.123
Total	**391.354**	**399.255**

Benefícios pós-emprego

Em 31 de dezembro - R$ mil

	2014	2013
Planos de previdência complementar de contribuição definida	322.726	322.926
Total	**322.726**	**322.926**

O Bradesco não possui benefícios de longo prazo de rescisão de contrato de trabalho ou remuneração em instrumento baseado em ações, nos termos do CPC 10 - Pagamento Baseado em Ações, aprovado pela Resolução CMN nº 3.989/11, para seu pessoal-chave da Administração.

Outras informações

I) Conforme legislação em vigor, as instituições financeiras não podem conceder empréstimos ou adiantamentos para:

a) Diretores e membros dos Conselhos consultivos ou administrativo, fiscais e semelhantes, bem como aos seus respectivos cônjuges e parentes até o 2º grau;

b) Pessoas físicas ou jurídicas que participem de seu capital, com mais de 10%; e

c) Pessoas jurídicas de cujo capital participem, com mais de 10%, a própria instituição financeira, quaisquer diretores ou administradores da própria instituição, bem como seus cônjuges e respectivos parentes até o 2º grau.

Desta forma, não são efetuados, pelas instituições financeiras, empréstimos ou adiantamentos a qualquer subsidiária, membros do Conselho de Administração ou da Diretoria Executiva e seus familiares.

II) Participação acionária

Os membros do Conselho de Administração e da Diretoria possuíam, em conjunto, a seguinte participação acionária no Bradesco:

Em 31 de dezembro

	2014	2013
• Ações ordinárias	0,72%	0,73%
• Ações preferenciais	1,04%	1,02%
Total de ações (1)	**0,88%**	**0,87%**

(1) Em 31 de dezembro de 2014, a participação acionária direta e indireta dos membros do Conselho de Administração e da Diretoria no Bradesco totalizou 2,98% de ações ordinárias, 1,08% de ações preferenciais e 2,03% do total de ações.

33) INSTRUMENTOS FINANCEIROS

a) Gerenciamento de riscos

A atividade de gerenciamento de riscos é altamente estratégica em virtude da crescente complexidade dos serviços e produtos, e da globalização dos negócios da Organização. O dinamismo dos mercados nos conduz a um constante aprimoramento desta atividade, na busca das melhores práticas, o que permitiu ao Bradesco, autorizado pelo Bacen, utilizar, a partir de janeiro de 2013, modelos internos de risco de mercado, que já eram utilizados na sua gestão, para apuração do capital regulamentar.

A Organização exerce o controle corporativo dos riscos de modo integrado e independente, preservando e valorizando o ambiente de decisões colegiadas, desenvolvendo e implementando metodologias, modelos, ferramentas de mensuração e controle. Promove ainda a atualização dos funcionários em todos os níveis hierárquicos, desde as áreas de negócios até o Conselho de Administração.

O processo de gerenciamento permite que os riscos sejam proativamente identificados, mensurados, mitigados, acompanhados e reportados, o que se faz necessário em face da complexidade dos produtos financeiros e do perfil de atividades da Organização.

Gerenciamento de risco de crédito

O risco de crédito é representado pela possibilidade de ocorrer perdas associadas ao não cumprimento, pelo tomador ou contraparte, de suas respectivas obrigações financeiras nos termos pactuados, bem como à desvalorização de contrato de crédito decorrente da deterioração na classificação de risco do tomador, à redução de ganhos ou remunerações, às vantagens concedidas na renegociação, aos custos de recuperação e a outros valores relativos ao descumprimento de obrigações financeiras da contraparte.

O gerenciamento de risco de crédito da Organização é um processo contínuo e evolutivo de mapeamento, desenvolvimento, aferição e diagnóstico, através de modelos, instrumentos e procedimentos, exige alto grau de disciplina e controle nas análises das operações efetuadas e preserva a integridade e a independência dos processos.

continua...

...continuação

Bradesco

Banco Bradesco S.A.

Companhia Aberta
CNPJ 60.746.948/0001-12
Sede: Cidade de Deus, Osasco-SP

NOTAS EXPLICATIVAS DA ADMINISTRAÇÃO ÀS DEMONSTRAÇÕES CONTÁBEIS

A Organização controla a exposição ao risco de crédito, que decorre principalmente de operações de crédito, de títulos e valores mobiliários e instrumentos financeiros derivativos. Há também o risco de crédito em obrigações financeiras relacionadas a compromissos de créditos ou prestação de garantias financeiras.

Com o objetivo de não comprometer a qualidade da carteira são observados todos os aspectos pertinentes ao processo de concessão de crédito, concentração, exigência de garantias, prazos, dentre outros.

A Organização exerce continuamente o mapeamento de todas as atividades que podem gerar exposição ao risco de crédito, com as respectivas classificações quanto à probabilidade e magnitude, assim como a identificação dos seus gestores, mensuração e planos de mitigação.

Gerenciamento de risco de mercado

O risco de mercado é representado pela possibilidade de perda financeira por oscilação de preços e taxas de juros dos instrumentos financeiros da Organização, uma vez que suas operações ativas e passivas podem apresentar descasamentos de prazos, moedas e indexadores.

Este risco é cuidadosamente identificado, mensurado, mitigado, controlado e reportado. O perfil de exposição a risco de mercado da Organização está alinhado às diretrizes estabelecidas pelo processo de governança, com limites monitorados tempestivamente de maneira independente.

Todas as operações que expõem a Organização a risco de mercado são mapeadas, mensuradas e classificadas quanto à probabilidade e magnitude, sendo todo o processo aprovado pela estrutura de governança.

O processo de gerenciamento do risco de mercado é realizado de maneira corporativa. Este processo envolve diversas áreas, com atribuições específicas, garantindo uma estrutura eficiente, sendo que a mensuração e controle do risco de mercado são realizados de maneira centralizada e independente. O processo de gerenciamento, aprovado pelo Conselho de Administração, é também revisado no mínimo anualmente pelos Comitês e pelo próprio Conselho de Administração.

Em consonância com as práticas de Governança Corporativa, tendo por objetivo preservar e fortalecer a administração dos riscos de mercado e liquidez na Organização, bem como atender aos dispositivos da Resolução nº 3.464/07 do CMN, o Conselho de Administração aprovou a Política de Gestão de Riscos de Mercado e Liquidez, cuja revisão é realizada no mínimo anualmente pelos Comitês competentes e pelo próprio Conselho de Administração, fornecendo as principais diretrizes de atuação para aceitação, controle e gerenciamento dos riscos de mercado e liquidez. Além desta política, a Organização dispõe de normas específicas para regulamentar o processo de gerenciamento de riscos de mercado e liquidez.

Apresentamos o balanço patrimonial por moedas:

Em 31 de dezembro - R$ mil

	2014			2013
	Balanço	Nacional	Estrangeira (1) (2)	Estrangeira (1) (2)
Ativo				
Circulante e realizável a longo prazo	**1.016.969.347**	**951.180.903**	**65.788.444**	**60.859.376**
Disponibilidades	14.645.611	10.940.495	3.705.116	2.964.380
Aplicações interfinanceiras de liquidez	202.412.056	201.583.100	828.956	3.582.928
Títulos e valores mobiliários e instrumentos financeiros derivativos	346.357.966	332.333.827	14.024.139	12.546.864
Relações interfinanceiras e interdependências	52.003.976	52.003.976	-	-
Operações de crédito e de arrendamento mercantil	296.407.031	259.364.898	37.042.133	33.073.614
Outros créditos e outros valores e bens	105.142.707	94.954.607	10.188.100	8.691.590
Permanente	**15.070.604**	**14.964.649**	**105.955**	**43.739**
Investimentos	1.712.465	1.709.812	2.653	351
Imobilizado de uso e de arrendamento	4.887.145	4.868.575	18.570	14.911
Intangível	8.470.994	8.386.262	84.732	28.477
Total	**1.032.039.951**	**966.145.552**	**65.894.399**	**60.903.115**
Passivo				
Circulante e exigível a longo prazo	**949.846.520**	**871.066.053**	**78.780.467**	**71.949.294**
Depósitos	211.612.558	181.661.816	29.950.742	25.158.874
Captações no mercado aberto	320.194.095	313.235.269	6.958.826	2.266.279
Recursos de emissão de títulos	84.825.433	76.059.307	8.766.126	11.474.847
Relações interfinanceiras e interdependências	5.957.419	4.200.026	1.757.393	1.871.243
Obrigações por empréstimos e repasses	58.998.136	41.996.474	17.001.662	15.646.131
Instrumentos financeiros derivativos	3.281.863	2.461.020	820.843	346.724
Provisão técnica de seguros, previdência e capitalização	153.267.083	153.266.238	845	1.076
Outras obrigações:				
- Dívidas subordinadas	35.821.667	26.500.090	9.321.577	8.951.638
- Outras	75.888.266	71.685.813	4.202.453	6.232.482
Resultados de exercícios futuros	**292.669**	**292.669**	**-**	**-**
Participação minoritária nas controladas	**392.512**	**392.512**	**-**	**-**
Patrimônio líquido	**81.508.250**	**81.508.250**	**-**	**-**
Total	**1.032.039.951**	**953.259.484**	**78.780.467**	**71.949.294**
Posição líquida de ativos e passivos			**(12.886.068)**	**(11.046.179)**
Derivativos - posição líquida (2)			(17.327.187)	(11.555.704)
Outras contas de compensação líquidas (3)			(1.012.215)	(170.905)
Posição cambial líquida (passiva)			**(31.225.470)**	**(22.772.788)**

(1) Valores expressos e/ou indexados, basicamente, em dólares norte-americanos;
(2) Excluídas as operações vencíveis em D+1, a serem liquidadas em moeda do último dia do mês; e
(3) Referem-se a outros compromissos registrados em conta de compensação.

VaR Modelo Interno - Carteira *Trading*

O VaR para o horizonte de 1 dia está demonstrado no quadro a seguir:

R$ mil

	2014		2013
Fatores de riscos	**31 de dezembro**	**30 de setembro**	**31 de dezembro**
Prefixado	20.368	28.488	18.626
IGP-M/IPCA	10.495	25.317	15.158
Cupom cambial	6.048	4.897	4.999
Moeda estrangeira	8.640	1.866	10.387
Renda variável	3.737	8	476
Soberanos/*Eurobonds* e *Treasuries*	5.526	3.341	6.310
Outros	1.995	1.504	1.055
Efeito correlação/diversificação	(20.260)	(12.345)	(16.069)
VaR (*Value at Risk*)	**36.549**	**53.076**	**40.942**

Valores líquidos de efeitos fiscais.

Análise de sensibilidade

A Carteira *Trading* também é acompanhada diariamente por análises de sensibilidade, que medem o efeito dos movimentos das curvas de mercado e dos preços sobre nossas posições. Além disso, é realizada trimestralmente análise de sensibilidade das exposições financeiras (Carteiras *Trading* e *Banking*) da Organização, seguindo as determinações da Instrução CVM nº 475/08.

Cabe ressaltar que, os impactos das exposições financeiras da Carteira *Banking* (notadamente nos fatores taxa de juros e índices de preços), não necessariamente representam potencial prejuízo contábil para a Organização. Isto ocorre porque parte das operações de crédito que estão na Carteira *Banking* é financiada por depósitos à vista e/ou poupança, os quais são "*hedge* natural" para eventuais oscilações de taxa de juros, bem como as oscilações de taxa de juros não representam impacto material sobre o resultado da Instituição, uma vez que a intenção é manter as operações de crédito até o seu vencimento. Além disso, em razão da nossa forte participação no mercado de seguros e previdência, temos um volume expressivo em ativos, que são corrigidos por índices de preços, vinculados às devidas provisões técnicas.

Análise de Sensibilidade - Carteiras *Trading* e *Banking*

R$ mil

		Carteiras *Trading* e *Banking* (1)					
		31 de dezembro de 2014			31 de dezembro de 2013		
		Cenários			Cenários		
		1	2	3	1	2	3
Taxa de juros em reais	Exposições sujeitas às variações de taxas de juros prefixadas e cupom de taxas de juros	(6.653)	(2.026.998)	(3.924.153)	(7.177)	(1.942.202)	(3.739.065)
Índices de preços	Exposições sujeitas à variação da taxa dos cupons de índices de preços	(9.382)	(1.370.926)	(2.568.347)	(14.665)	(2.100.989)	(3.876.937)
Cupom cambial	Exposições sujeitas à variação da taxa dos cupons de moedas estrangeiras	(526)	(57.069)	(106.625)	(371)	(49.769)	(91.023)
Moeda estrangeira	Exposições sujeitas à variação cambial	(7.430)	(142.382)	(272.480)	(11.161)	(253.210)	(482.709)
Renda variável	Exposições sujeitas à variação do preço de ações	(17.898)	(447.446)	(894.892)	(22.002)	(550.045)	(1.100.090)
Soberanos/ *Eurobonds* e *Treasuries*	Exposições sujeitas à variação da taxa de juros de papéis negociados no mercado internacional	(898)	(40.715)	(79.422)	(764)	(50.300)	(96.883)
Outros	Exposições que não se enquadram nas definições anteriores	(1.100)	(28.795)	(57.591)	(397)	(9.939)	(19.877)
Total sem correlação dos fatores de risco		**(43.887)**	**(4.114.331)**	**(7.903.510)**	**(56.537)**	**(4.956.454)**	**(9.406.584)**
Total com correlação dos fatores de risco		**(32.947)**	**(3.412.335)**	**(6.546.331)**	**(39.608)**	**(4.078.197)**	**(7.698.477)**

(1) Valores líquidos de efeitos fiscais.

Demonstramos também a seguir, a análise de sensibilidade exclusivamente da Carteira *Trading,* que representa as exposições que poderão causar impactos relevantes sobre o resultado da Organização, cabendo ressaltar que, os resultados apresentados revelam os impactos para cada cenário numa posição estática da carteira. O dinamismo do mercado faz com que essas posições se alterem continuamente e não obrigatoriamente refletam a posição aqui demonstrada. Além disso, conforme comentado anteriormente, a Organização possui um processo de gestão contínua do risco de mercado, que procura, constantemente, pelo dinamismo do mercado, formas de mitigar os riscos associados, de acordo com a estratégia determinada pela Alta Administração. Assim, em casos de sinais de deterioração de determinada posição, ações proativas são tomadas para minimização de possíveis impactos negativos, visando maximizar a relação risco retorno para a Organização.

Análise de Sensibilidade - Carteira *Trading*

R$ mil

		Carteira *Trading* (1)					
		31 de dezembro de 2014			31 de dezembro de 2013		
		Cenários			Cenários		
		1	2	3	1	2	3
Taxa de juros em reais	Exposições sujeitas às variações de taxas de juros prefixadas e cupom de taxas de juros	(1.171)	(366.067)	(712.658)	(1.161)	(314.600)	(610.764)
Índices de preços	Exposições sujeitas à variação da taxa dos cupons de índices de preços	(569)	(80.643)	(157.231)	(714)	(101.267)	(196.397)
Cupom cambial	Exposições sujeitas à variação da taxa dos cupons de moedas estrangeiras	(435)	(47.993)	(89.385)	(378)	(51.033)	(93.293)
Moeda estrangeira	Exposições sujeitas à variação cambial	(3.418)	(85.185)	(170.367)	(6.050)	(148.787)	(297.318)
Renda variável	Exposições sujeitas à variação do preço de ações	(651)	(16.264)	(32.529)	(920)	(23.008)	(46.016)
Soberanos/ *Eurobonds* e *Treasuries*	Exposições sujeitas à variação da taxa de juros de papéis negociados no mercado internacional	(574)	(29.250)	(56.730)	(590)	(43.582)	(83.593)
Outros	Exposições que não se enquadram nas definições anteriores	(1.121)	(27.687)	(55.374)	(20)	(505)	(1.010)
Total sem correlação dos fatores de risco		**(7.939)**	**(653.089)**	**(1.274.274)**	**(9.833)**	**(682.782)**	**(1.328.391)**
Total com correlação dos fatores de risco		**(5.250)**	**(434.142)**	**(843.678)**	**(7.434)**	**(509.080)**	**(991.248)**

(1) Valores líquidos de efeitos fiscais.

As análises de sensibilidade foram efetuadas a partir dos cenários elaborados para as respectivas datas, sempre considerando as informações de mercado na época e cenários que afetariam negativamente nossas posições, conforme exemplos abaixo:

Cenário 1: Com base nas informações de mercado (BM&FBOVESPA, Anbima, etc.) foram aplicados choques de 1 ponto base para taxa de juros e 1% de variação para preços. Por exemplo: para uma cotação Real/Dólar de R$ 2,65 foi utilizado um cenário de R$ 2,67, enquanto para uma taxa de juros prefixada de 1 ano de 12,96% foi aplicado um cenário de 12,97%;

Cenário 2: Foram determinados choques de 25% com base no mercado. Por exemplo: para uma cotação Real/Dólar de R$ 2,65 foi utilizado um cenário de R$ 3,31, enquanto para uma taxa de juros prefixada de 1 ano de 12,96% foi utilizado um cenário de 16,20%. Os cenários para os demais fatores de risco também representaram choque de 25% nas respectivas curvas ou preços; e

Cenário 3: Foram determinados choques de 50% com base no mercado. Por exemplo: para uma cotação Real/Dólar de R$ 2,65 foi utilizado um cenário de R$ 3,97, enquanto para uma taxa de juros prefixada de 1 ano de 12,96% foi utilizado um cenário de 19,44%. Os cenários para os demais fatores de risco também representam choque de 50% nas respectivas curvas ou preços.

Risco de Liquidez

Risco de Liquidez é representado pela possibilidade de a instituição não ser capaz de honrar eficientemente suas obrigações, sem afetar suas operações diárias e sem incorrer em perdas significativas, bem como pela possibilidade de a instituição não conseguir negociar a preço de mercado uma posição, devido ao seu tamanho elevado em relação ao volume normalmente transacionado ou em razão de alguma descontinuidade no mercado.

O conhecimento e o acompanhamento deste risco são cruciais, sobretudo para que a Organização possa liquidar as operações em tempo hábil e de modo seguro.

O processo de gerenciamento do risco de liquidez é realizado de maneira corporativa. Este processo envolve diversas áreas, com atribuições específicas, garantindo uma estrutura eficiente, sendo que a mensuração e o controle do risco de liquidez são realizados de maneira centralizada e independente contemplando o acompanhamento diário da composição dos recursos disponíveis, o cumprimento do nível mínimo de liquidez e do plano de contingência para situações de estresse.

A Organização dispõe de uma Política de Gestão de Riscos de Mercado e Liquidez, aprovada pelo Conselho de Administração, que tem como um de seus objetivos assegurar a existência de normas, critérios e procedimentos, que garantam à Organização o estabelecimento de Reserva Mínima de Liquidez (RML), bem como a existência de estratégia e de planos de ação para situações de crise de liquidez.

Nos critérios e procedimentos aprovados, é determinada a reserva mínima de liquidez a ser mantida diariamente e os tipos de ativos elegíveis para composição dos recursos disponíveis. Além disso, são estabelecidos os instrumentos para gestão da liquidez em cenário normal e em cenário de crise e as estratégias de atuação a serem seguidas em cada caso.

Apresentamos o balanço patrimonial por prazos - Consolidado:

Em 31 de dezembro - R$ mil

	1 a 30 dias	31 a 180 dias	181 a 360 dias	Acima de 360 dias	Prazo indeterminado	Total
Ativo						
Circulante e realizável a longo prazo	**600.233.817**	**96.757.763**	**61.306.317**	**258.671.450**	**-**	**1.016.969.347**
Disponibilidades	14.645.611	-	-	-	-	14.645.611
Aplicações interfinanceiras de liquidez (2)	196.372.793	4.437.072	829.397	772.794	-	202.412.056
Títulos e valores mobiliários e instrumentos financeiros derivativos (1) (2)	267.155.663	12.554.282	5.441.312	61.206.709	-	346.357.966
Relações interfinanceiras e interdependências	51.386.822	-	-	617.154	-	52.003.976
Operações de crédito e de arrendamento mercantil	27.640.518	66.280.297	48.574.759	153.911.457	-	296.407.031
Outros créditos e outros valores e bens	43.032.410	13.486.112	6.460.849	42.163.336	-	105.142.707
Permanente	**242.931**	**1.217.319**	**1.459.543**	**9.624.238**	**2.526.573**	**15.070.604**
Investimentos	-	-	-	-	1.712.465	1.712.465
Imobilizado de uso	64.057	320.264	384.317	3.712.412	406.095	4.887.145
Intangível	178.874	897.055	1.075.226	5.911.826	408.013	8.470.994
Total em 2014	**600.476.748**	**97.975.082**	**62.765.860**	**268.295.688**	**2.526.573**	**1.032.039.951**
Total em 2013	**522.283.069**	**86.122.429**	**63.274.418**	**233.552.295**	**2.907.074**	**908.139.285**
Passivo						
Circulante e exigível a longo prazo	**593.686.111**	**102.648.699**	**46.926.587**	**206.585.123**	**-**	**949.846.520**
Depósitos (3)	141.202.339	19.607.628	5.709.201	45.093.390	-	211.612.558
Captações no mercado aberto (2)	252.106.371	39.351.832	6.598.146	22.137.746	-	320.194.095
Recursos de emissão de títulos	3.192.652	25.163.194	18.291.959	38.177.628	-	84.825.433
Relações interfinanceiras e interdependências	5.957.419	-	-	-	-	5.957.419
Obrigações por empréstimos e repasses	3.742.298	12.451.692	11.547.935	31.256.211	-	58.998.136
Instrumentos financeiros derivativos	1.554.246	336.416	247.455	1.143.746	-	3.281.863
Provisões técnicas de seguros, previdência e capitalização (3)	124.116.146	4.220.711	1.585.279	23.344.947	-	153.267.083
Outras obrigações:						
- Dívidas subordinadas	182.774	773.767	1.905.575	32.959.551	-	35.821.667
- Outras	61.631.866	743.459	1.041.037	12.471.904	-	75.888.266
Resultados de exercícios futuros	**292.669**	**-**	**-**	**-**	**-**	**292.669**
Participação minoritária nas controladas	**-**	**-**	**-**	**-**	**392.512**	**392.512**
Patrimônio líquido	**-**	**-**	**-**	**-**	**81.508.250**	**81.508.250**
Total em 2014	**593.978.780**	**102.648.699**	**46.926.587**	**206.585.123**	**81.900.762**	**1.032.039.951**
Total em 2013	**494.220.602**	**85.950.279**	**48.027.066**	**208.396.101**	**71.545.237**	**908.139.285**
Ativos líquidos acumulados em 2014	**6.497.968**	**1.824.351**	**17.663.624**	**79.374.189**	**-**	**-**
Ativos líquidos acumulados em 2013	**28.062.467**	**28.234.617**	**43.481.969**	**68.638.163**	**-**	**-**

(1) As aplicações em fundos de investimento estão classificadas no prazo de 1 a 30 dias;
(2) As operações vinculadas a compromissos de recompra estão classificadas conforme o prazo da operação; e
(3) Os depósitos à vista, de poupança e as provisões técnicas de seguros, previdência e capitalização, representadas por produtos "VGBL" e "PGBL", estão classificados no prazo de 1 a 30 dias, sem considerar a média histórica do giro.

Risco Operacional

O risco operacional é representado pela possibilidade de perdas resultantes de falha, deficiência ou inadequação de processos internos, pessoas e sistemas, ou de eventos externos. Essa definição inclui o risco legal associado às atividades desenvolvidas pela Organização.

O processo de gerenciamento do risco operacional é realizado de maneira corporativa. Este processo envolve diversas áreas, com atribuições específicas, garantindo uma estrutura eficiente, sendo que a mensuração e o controle do risco operacional são realizados de maneira centralizada e independente.

Destacamos, dentre os planos de mitigação de riscos operacionais, a existência do gerenciamento de continuidade de negócios, que consiste em planos formais a serem adotados em momentos de crise, para garantia da recuperação e da continuidade dos negócios, assim como da prevenção de perdas.

Controles Internos

A existência, a efetividade e a execução dos controles que asseguram níveis aceitáveis de riscos nos processos da Organização são certificadas, sendo os resultados reportados aos Comitês de Auditoria e de Controles Internos e *Compliance*, bem como ao Conselho de Administração, com o propósito de proporcionar segurança quanto à condução adequada dos negócios e para o alcance dos objetivos estabelecidos, em conformidade com leis e regulamentações externas, políticas, normas e procedimentos internos, códigos de conduta e de autorregulação aplicáveis.

A efetividade dos controles internos da Organização é sustentada por profissionais treinados, processos bem definidos e implementados e tecnologia compatível com as necessidades dos negócios.

A Política de Controles Internos e *Compliance* e a Norma do Sistema de Controles Internos estão alinhadas com os principais *frameworks* de controle, como o COSO - *Committee of Sponsoring Organizations of the Treadway Commission* e o COBIT - *Control Objectives for Information and Related Technology*, os quais abrangem aspectos de Negócios e de Tecnologia da Informação, respectivamente.

Apresentamos a seguir o cálculo do Índice de Basileia:

Em 31 de dezembro - R$ mil

	Basileia III - Financeiro (1)	
Base de cálculo - Índice de Basileia	**2014**	**2013**
Patrimônio de referência nível I	**77.198.803**	**70.808.081**
Capital principal	**77.198.803**	**70.808.081**
Patrimônio líquido	81.508.250	70.939.802
Minoritários	-	197.679
Ajustes prudenciais (1)	(4.309.447)	(329.400)
Patrimônio de referência nível II	**21.405.720**	**24.995.582**
Dívida subordinada	21.405.720	24.995.582
Patrimônio de referência (a)	**98.604.523**	**95.803.663**
- Risco de crédito	544.797.829	526.108.312
- Risco de mercado	21.435.660	27.333.949
- Risco operacional	30.979.716	23.334.834
Ativo ponderado pelo risco - RWA (b)	**597.213.205**	**576.777.095**
Índice de Basileia (a/b)	**16,5%**	**16,6%**
Capital nível I	**12,9%**	**12,3%**
- Capital principal	12,9%	12,3%
Capital nível II	**3,6%**	**4,3%**

(1) Conforme Resolução nº 4.192/13 do CMN.

b) Valor de mercado

O valor contábil líquido, das provisões para desvalorização, dos principais instrumentos financeiros está apresentado a seguir:

Em 31 de dezembro - R$ mil

			Lucro (prejuízo) não realizado sem efeitos fiscais			
	Valor contábil	Valor de mercado	No resultado		No patrimônio líquido	
Carteira	2014		2014	2013	2014	2013
Títulos e valores mobiliários e instrumentos financeiros derivativos (Notas 3e, 3f e 8)	346.357.966	348.428.463	1.253.027	(274.411)	2.070.497	1.476.686
- Ajuste de títulos disponíveis para venda (Nota 8cII)	-	-	(817.470)	(1.751.097)	-	-
- Ajuste de títulos mantidos até o vencimento (Nota 8d item 7)	-	-	2.070.497	1.476.686	2.070.497	1.476.686
Operações de crédito e de arrendamento mercantil (Notas 2, 3g e 10) (1)	346.643.597	345.281.511	(1.362.086)	(788.732)	(1.362.086)	(788.732)
Investimentos (Notas 3j e 13) (2)	1.712.465	20.919.205	19.206.740	15.176.913	19.206.740	15.176.913
Ações em tesouraria (Nota 24d)	298.015	414.490	-	-	116.475	52.347
Depósitos a prazo (Notas 3o e 17a)	85.787.338	85.379.150	408.188	348.623	408.188	348.623
Recursos de emissão de títulos (Nota 17c)	84.825.433	84.985.115	(159.682)	(124.140)	(159.682)	(124.140)
Obrigações por empréstimos e repasses (Notas 18a e18b)	58.998.136	58.933.052	65.084	(122.989)	65.084	(122.989)
Dívidas subordinadas (Nota 20)	35.821.667	35.890.228	(68.561)	(347.213)	(68.561)	(347.213)
Lucro não realizado sem efeitos fiscais			**19.342.710**	**13.868.051**	**20.276.655**	**15.671.495**

(1) Inclui adiantamentos sobre contratos de câmbio, operações de arrendamento mercantil e outros créditos com características de concessão de créditos; e
(2) Inclui, basicamente, a mais-valia das participações em controladas e coligadas (Cielo, Odontoprev e Fleury).

Determinação do valor de mercado dos instrumentos financeiros:

- Títulos e valores mobiliários e instrumentos financeiros derivativos, investimentos, dívidas subordinadas e ações em tesouraria baseiam-se em cotação de preços de mercado na data do balanço. Se não houver cotação de preços de mercado, os valores são estimados com base em cotações de distribuidores, modelos de precificação, modelos de cotações ou cotações de preços para instrumentos com características semelhantes;
- Operações de crédito prefixadas foram determinadas mediante desconto dos fluxos de caixa estimados, adotando as taxas de juros praticadas pela Organização Bradesco em novos contratos de características similares. As referidas taxas são compatíveis com as de mercado na data do balanço; e
- Depósitos a prazo, recursos de emissão de títulos e obrigações por empréstimos e repasses foram calculados mediante o desconto da diferença entre os fluxos de caixa nas condições contratuais e nossas taxas praticadas no mercado para o mesmo produto, na data do balanço.

continua...

...continuação

Bradesco

Banco Bradesco S.A.

Companhia Aberta
CNPJ 60.746.948/0001-12
Sede: Cidade de Deus, Osasco-SP

NOTAS EXPLICATIVAS DA ADMINISTRAÇÃO ÀS DEMONSTRAÇÕES CONTÁBEIS

c) Gerenciamento de capital

A estrutura de Gerenciamento de Capital visa a proporcionar condições para o processo contínuo de avaliação, monitoramento e controle do capital, contribuindo para o alcance de metas estabelecidas nos objetivos estratégicos definidos pela Organização. São considerados o ambiente de negócios, visão prospectiva e consistente com o planejamento da suficiência de capital. Fazem parte da estrutura um Comitê não Estatutário e Comitês Executivos que apoiam o Conselho de Administração e a Diretoria Executiva, da Organização, na tomada de decisões.

O processo de avaliação da adequação do capital é realizado de forma a assegurar que a Organização mantenha uma sólida base em seu Patrimônio de Referência para apoiar o desenvolvimento das atividades e fazer face aos riscos, seja em situações normais ou em condições extremas de mercado, além de atender aos requerimentos gerenciais e regulatórios na gestão do capital.

34) BENEFÍCIOS A EMPREGADOS

O Bradesco e suas controladas são patrocinadores de um plano de previdência complementar para seus funcionários e administradores, na modalidade Plano Gerador de Benefícios Livres (PGBL). O PGBL é um plano de previdência do tipo de contribuição definida, que permite acumular recursos financeiros ao longo da carreira profissional do participante mediante contribuições pagas por ele mesmo e pela empresa patrocinadora, sendo os recursos investidos em um FIE (Fundo de Investimento Exclusivo).

O PGBL é administrado pela Bradesco Vida e Previdência S.A. e a BRAM - Bradesco Asset Management S.A. DTVM é a responsável pela gestão financeira dos fundos FIEs.

O Plano de Previdência Complementar na modalidade PGBL foi reformulado em outubro de 2014, sendo as contribuições dos funcionários e administradores do Bradesco e suas controladas equivalentes a, no mínimo, 4% do salário. As contribuições do Bradesco e suas controladas passaram de 4% para de 5% do salário, acrescidas do percentual destinado à coberturas dos benefícios de risco (morte e invalidez). As contribuições relativas aos participantes que, em 2001 optaram por migrar do plano de benefício definido para o PGBL foram mantidas nos mesmos níveis que vigoravam no plano de benefício definido.

As obrigações atuariais do plano de contribuição definida (PGBL) estão integralmente cobertas pelo patrimônio do FIE correspondente. Além do plano (PGBL) anteriormente apresentado, está assegurado aos participantes que optaram em migrar do plano de benefício definido, um benefício proporcional diferido, correspondente aos seus direitos acumulados nesse plano. Para os participantes do plano de benefício definido, migrados ou não para o PGBL, participantes aposentados e pensionistas, o valor presente das obrigações atuariais do plano está integralmente coberto por ativos garantidores.

O Banco Alvorada S.A. (sucessor por cisão do Banco Baneb S.A.) mantém planos de aposentadoria complementar de contribuição definida e de benefício definido, por meio da Fundação Baneb de Seguridade Social - Bases (relativos aos ex-empregados do Baneb).

O Banco Bradesco BBI S.A. (atual denominação do Banco BEM S.A.) patrocina planos de aposentadoria complementar de benefício definido e de contribuição definida, por meio da Caixa de Assistência e Aposentadoria dos Funcionários do Banco do Estado do Maranhão - Capof.

O Bradesco patrocina plano de benefício definido por meio da Caixa de Previdência Privada do Banco do Estado do Ceará - Cabec, especialmente aos funcionários oriundos do Banco BEC S.A.

De acordo com o CPC 33 (R1) - Benefícios a Empregados, aprovado pela Deliberação CVM nº 600/09, o Bradesco e suas controladas, como patrocinadores dos referidos planos, considerando estudo econômico e atuarial, calcularam os seus compromissos atuariais utilizando taxa real de juros e reconhecem em suas demonstrações contábeis a obrigação devida.

Os recursos garantidores dos planos de previdência são investidos de acordo com a legislação pertinente (títulos públicos e privados, ações de companhias abertas e imóveis).

Seguem as principais premissas utilizadas pelo atuário independente na avaliação atuarial dos nossos planos, com base no CPC 33 (R1):

	Em 31 de dezembro	
Fatores de riscos	**2014**	**2013**
Taxa nominal de desconto	11,74% a.a.	12,22% a.a.
Taxa nominal de retorno mínimo esperado dos ativos	11,74% a.a.	12,22% a.a.
Taxa nominal de crescimentos salariais futuros	5,20% a.a.	5,40% a.a.
Taxa nominal de crescimento dos benefícios da previdência social e dos planos	5,20% a.a.	5,40% a.a.
Taxa de inflação	5,20% a.a.	5,40% a.a.
Tábua biométrica de mortalidade geral	AT2000	AT2000
Tábua biométrica de entrada em invalidez	Por Plano	Por Plano
Taxa de rotatividade esperada	-	-
Probabilidade de ingresso em aposentadoria	100% na 1ª elegibilidade a um benefício pelo plano	100% na 1ª elegibilidade a um benefício pelo plano

Considerando as premissas acima, de acordo com o CPC 33 (R1), o valor presente das obrigações atuariais dos planos de benefício e de seus ativos para cobertura dessas obrigações, em 31 de dezembro de 2014, representava: (i) Ativo líquido do plano - R$ 1.070.636 mil (31 de dezembro de 2013 - R$ 995.591 mil); (ii) Passivos atuariais - R$ 1.182.761 mil (31 de dezembro de 2013 - R$ 1.082.613 mil); e (iii) Insuficiência de R$ 112.125 mil (31 de dezembro de 2013 - insuficiência de R$ 87.022 mil).

O quadro abaixo, de análise de sensibilidade das obrigações dos planos de benefício, demonstra o impacto na exposição atuarial (11,74% a.a.) pela alteração da premissa na taxa de desconto em 1 p.p.:

Taxa de desconto	Análise de sensibilidade	Efeito no passivo atuarial	Efeito no valor presente das obrigações
12,74%	Aumento de 1 p.p.	redução	(111.950)
10,74%	Redução de 1 p.p.	aumento	132.811

O Bradesco, em suas dependências no exterior, proporciona para seus funcionários e administradores plano de pensão, de acordo com as normas estabelecidas pelas autoridades locais, que permite acumular recursos financeiros ao longo da carreira profissional do participante.

As despesas com contribuições efetuadas no exercício de 2014 totalizaram - R$ 454.008 mil (2013 - R$ 470.068 mil), BRADESCO CONSOLIDADO - R$ 622.807 mil (2013 - R$ 622.160 mil).

Além desse benefício, o Bradesco e suas controladas oferecem aos seus funcionários e administradores outros benefícios, dentre os quais: seguro saúde, assistência odontológica, seguro de vida e de acidentes pessoais e treinamento profissional, cujo montante dessas despesas, incluindo as contribuições mencionadas anteriormente, totalizaram no exercício de 2014 - R$ 2.374.420 mil (2013 - R$ 2.212.249 mil) BRADESCO CONSOLIDADO - R$ 3.063.655 mil (2013 - R$ 2.828.806 mil).

35) IMPOSTO DE RENDA E CONTRIBUIÇÃO SOCIAL

a) Demonstração do cálculo dos encargos com imposto de renda e contribuição social

	Exercícios findos em 31 de dezembro - R$ mil			
	BRADESCO MÚLTIPLO		**BRADESCO CONSOLIDADO**	
	2014	**2013**	**2014**	**2013**
Resultado antes do imposto de renda e contribuição social	**11.852.352**	**8.408.804**	**20.537.774**	**14.150.289**
Encargo total do imposto de renda e contribuição social às alíquotas de 25% e 15%, respectivamente (1)	(4.740.941)	(3.363.522)	(8.215.110)	(5.660.116)
Efeito no cálculo dos tributos:				
Participações em coligadas	7.816.274	6.175.537	75.067	17.206
Despesas indedutíveis líquidas de receitas não tributáveis	(47.513)	503.093	(123.333)	328.737
Crédito tributário de períodos anteriores constituídos	-	462.270	-	462.270
Juros sobre o capital próprio (pagos e a pagar)	1.438.003	1.289.620	1.438.003	1.289.620
Juros sobre o capital próprio (recebidos e a receber)	(859.032)	(1.349.790)	-	-
Outros valores (2)	(370.325)	(114.984)	1.489.209	1.520.470
Imposto de renda e contribuição social do período	**3.236.466**	**3.602.224**	**(5.336.164)**	**(2.041.813)**

(1) A alíquota da contribuição social para as empresas dos segmentos financeiros e de seguros foi elevada para 15%, de acordo com a Lei nº 11.727/08, permanecendo em 9% para as demais empresas (Nota 3h); e

(2) Inclui, basicamente, a variação cambial sobre investimentos no exterior e incentivos fiscais.

b) Composição da conta de resultado de imposto de renda e contribuição social

	Exercícios findos em 31 de dezembro - R$ mil			
	BRADESCO MÚLTIPLO		**BRADESCO CONSOLIDADO**	
	2014	**2013**	**2014**	**2013**
Impostos correntes:				
Imposto de renda e contribuição social devidos	**(1.060.342)**	**237.030**	**(8.492.027)**	**(6.112.249)**
Impostos diferidos:				
Constituição no período sobre adições temporárias	2.990.843	265.240	2.668.774	1.259.971
Utilização de saldos iniciais de:				
Base negativa de contribuição social	(21.189)	(181)	(349.092)	(132.577)
Prejuízo fiscal	(23.502)	(303)	(551.315)	(215.049)
Crédito tributário de períodos anteriores constituídos:				
Adições temporárias (Nota 35a)	-	462.270	-	462.270
Constituição no período sobre:				
Base negativa de contribuição social	576.019	1.164.338	590.194	1.181.811
Prejuízo fiscal	774.637	1.473.830	797.302	1.514.010
Total dos impostos diferidos	**4.296.808**	**3.365.194**	**3.155.863**	**4.070.436**
Imposto de renda e contribuição social do período	**3.236.466**	**3.602.224**	**(5.336.164)**	**(2.041.813)**

c) Origem dos créditos tributários de imposto de renda e contribuição social diferidos

R$ mil

	BRADESCO MÚLTIPLO			
	Saldo em 31.12.2013	**Constituição**	**Realização**	**Saldo em 31.12.2014**
Provisão para créditos de liquidação duvidosa	10.965.530	4.561.813	1.397.411	14.129.932
Provisões cíveis	1.038.561	289.712	258.385	1.069.888
Provisões fiscais	444.435	134.866	41.975	537.326
Provisões trabalhistas	880.045	546.381	463.330	963.096
Provisão para desvalorização de títulos e investimentos	36.845	18.545	21.425	33.965
Provisão para desvalorização de bens não de uso	81.950	78.946	28.229	132.667
Ajuste a valor de mercado dos títulos para negociação	171.823	-	171.823	-
Ágio amortizado	629.458	-	479.171	150.287
Outros	1.082.981	1.207.829	985.500	1.305.310
Total dos créditos tributários sobre diferenças temporárias	**15.331.628**	**6.838.092**	**3.847.249**	**18.322.471**
Prejuízo fiscal e base negativa de contribuição social do País e Exterior	2.928.793	1.350.656	44.691	4.234.758
Subtotal	**18.260.421**	**8.188.748**	**3.891.940**	**22.557.229**
Ajuste a valor de mercado dos títulos disponíveis para venda	679.988	135.146	306.597	508.537
Contribuição social - Medida Provisória nº 2.158-35/01	106.097	-	-	106.097
Total dos créditos tributários (Nota 11b)	**19.046.506**	**8.323.894**	**4.198.537**	**23.171.863**
Obrigações fiscais diferidas (Nota 35f)	**832.231**	**245.292**	**170.481**	**907.042**
Créditos tributários líquidos das obrigações fiscais diferidas	**18.214.275**	**8.078.602**	**4.028.056**	**22.264.821**
- Proporção dos créditos tributários líquidos sobre o patrimônio de referência (Nota 33a)	**19,0%**			**22,6%**
- Proporção dos créditos tributários líquidos sobre o ativo total	**2,1%**			**2,3%**

R$ mil

	BRADESCO CONSOLIDADO			
	Saldo em 31.12.2013	**Constituição**	**Realização**	**Saldo em 31.12.2014**
Provisão para créditos de liquidação duvidosa	15.348.782	6.462.522	3.758.458	18.052.846
Provisões cíveis	1.517.934	529.980	477.692	1.570.222
Provisões fiscais	2.299.080	514.543	618.437	2.195.186
Provisões trabalhistas	999.063	619.543	522.489	1.096.117
Provisão para desvalorização de títulos e investimentos	533.645	26.829	130.908	429.566
Provisão para desvalorização de bens não de uso	221.934	158.663	102.741	277.856
Ajuste a valor de mercado dos títulos para negociação	183.169	215.367	181.580	216.956
Ágio amortizado	777.244	10.649	509.486	278.407
Outros	2.096.941	1.928.389	1.495.920	2.529.410
Total dos créditos tributários sobre diferenças temporárias	**23.977.792**	**10.466.485**	**7.797.711**	**26.646.566**
Prejuízo fiscal e base negativa de contribuição social do País e Exterior	4.045.282	1.387.496	900.407	4.532.371
Subtotal (1)	**28.023.074**	**11.853.981**	**8.698.118**	**31.178.937**
Ajuste a valor de mercado dos títulos disponíveis para venda (1)	1.241.130	541.635	727.431	1.055.334
Contribuição social - Medida Provisória nº 2.158-35/01	140.197	-	26.414	113.783
Total dos créditos tributários (Nota 11b)	**29.404.401**	**12.395.616**	**9.451.963**	**32.348.054**
Obrigações fiscais diferidas (Nota 35f)	**3.187.945**	**1.211.770**	**1.107.737**	**3.291.978**
Créditos tributários líquidos das obrigações fiscais diferidas	**26.216.456**	**11.183.846**	**8.344.226**	**29.056.076**
- Proporção dos créditos tributários líquidos sobre o patrimônio de referência (Nota 33a)	**27,4%**			**29,5%**
- Proporção dos créditos tributários líquidos sobre o ativo total	**2,9%**			**2,8%**

(1) Os créditos tributários das empresas dos segmentos financeiro e de seguros foram constituídos considerando a elevação da alíquota de contribuição social, determinada pela Lei nº 11.727/08 (Nota 3h).

d) Previsão de realização dos créditos tributários sobre diferenças temporárias, prejuízo fiscal e base negativa de contribuição social e crédito tributário de contribuição social MP nº 2.158-35

Exercícios findos em 31 de dezembro - R$ mil

	BRADESCO MÚLTIPLO					
	Diferenças temporárias		**Prejuízo fiscal e base negativa**		**Contribuição social - M.P. nº 2.158-35**	**Total**
	Imposto de renda	**Contribuição social**	**Imposto de renda**	**Contribuição social**		
2015	2.294.071	1.375.752	186.073	106.654	73.364	**4.035.914**
2016	2.294.071	1.375.752	414.598	251.232	32.733	**4.368.386**
2017	2.252.612	1.350.877	724.974	434.974	-	**4.763.437**
2018	2.252.612	1.350.877	994.280	735.900	-	**5.333.669**
2019	2.362.745	1.413.102	5.409	380.664	-	**4.161.920**
Total	**11.456.111**	**6.866.360**	**2.325.334**	**1.909.424**	**106.097**	**22.663.326**

Exercícios findos em 31 de dezembro - R$ mil

	BRADESCO CONSOLIDADO					
	Diferenças temporárias		**Prejuízo fiscal e base negativa**		**Contribuição social - M.P. nº 2.158-35**	**Total**
	Imposto de renda	**Contribuição social**	**Imposto de renda**	**Contribuição social**		
2015	3.546.411	2.101.782	215.334	238.616	80.528	**6.182.671**
2016	3.528.292	2.092.701	441.715	261.438	32.733	**6.356.879**
2017	3.463.976	2.047.009	750.385	444.170	522	**6.706.062**
2018	2.573.657	1.520.332	1.026.230	747.131	-	**5.867.350**
2019	3.699.236	2.073.170	19.274	388.078	-	**6.179.758**
Total	**16.811.572**	**9.834.994**	**2.452.938**	**2.079.433**	**113.783**	**31.292.720**

A projeção de realização de crédito tributário é uma estimativa e não está diretamente relacionada à expectativa de lucros contábeis.

O valor presente dos créditos tributários, calculados considerando a taxa média de captação, líquida dos efeitos tributários, monta a R$ 20.697.355 mil (2013 - R$ 17.334.875 mil), BRADESCO CONSOLIDADO - R$ 28.650.754 mil (2013 - R$ 26.444.826 mil), sendo R$ 16.763.026 mil (2013 - R$ 14.625.786 mil), BRADESCO CONSOLIDADO - R$ 24.427.619 mil (2013 - R$ 22.629.784 mil) de diferenças temporárias, R$ 3.831.421 mil (2013 - R$ 2.612.291 mil), BRADESCO CONSOLIDADO - R$ 4.112.722 mil (2013 - R$ 3.684.786 mil) de prejuízo fiscal e base negativa de contribuição social e R$ 102.908 mil (2013 - R$ 96.798 mil), BRADESCO CONSOLIDADO - R$ 110.413 mil (2013 - R$ 130.256 mil) de crédito tributário de contribuição social MP nº 2.158-35.

e) Créditos tributários não ativados

Em 31 de dezembro de 2014, não foram constituídos créditos tributários no montante de R$ 1.927 mil (2013 - R$ 1.927 mil), os quais serão registrados quando atenderem aos aspectos regulamentares e/ou apresentarem efetivas perspectivas de realização, de acordo com estudos e análises elaboradas pela Administração e pelas normas do Bacen.

f) Obrigações fiscais diferidas

Em 31 de dezembro - R$ mil

	BRADESCO MÚLTIPLO		BRADESCO CONSOLIDADO	
	2014	**2013**	**2014**	**2013**
Ajuste a valor de mercado de títulos e valores mobiliários e instrumentos financeiros derivativos	171.438	-	969.078	536.478
Superveniência de depreciação	27.052	197.533	784.378	1.340.059
Atualização de depósitos judiciais e outros	708.552	634.698	1.538.522	1.311.408
Total	**907.042**	**832.231**	**3.291.978**	**3.187.945**

As obrigações fiscais diferidas das empresas dos segmentos financeiro e de seguros foram constituídas considerando a elevação da alíquota de contribuição social, determinada pela Lei nº 11.727/08 (Nota 3h).

36) OUTRAS INFORMAÇÕES

a) A Organização Bradesco administra fundos de investimento e carteiras, cujos patrimônios líquidos em 31 de dezembro de 2014 atingiram R$ 488.730.084 mil (2013 - R$ 435.363.444 mil).

b) Recursos de consórcios

	Em 31 de dezembro - R$ mil	
	2014	**2013**
Previsão mensal de recursos a receber de consorciados	429.312	361.036
Obrigações do grupo por contribuições	20.816.191	17.706.357
Consorciados - Bens a contemplar	18.741.580	15.836.920
Créditos à disposição de consorciados	4.133.159	3.765.379

	Em unidades	
	2014	**2013**
Quantidade de grupos administrados	3.429	3.274
Quantidade de consorciados ativos	1.061.848	924.245
Quantidade de bens a contemplar	531.378	450.401

c) Seguem alterações ocorridas nos procedimentos realizados no recolhimento compulsório no exercício de 2014:

Descrição	Procedimentos
Recolhimento compulsório sobre recursos à vista	A alíquota foi de 44% até 2.6.2014 (Grupo A) e 9.6.2014 (Grupo B) e após esta data passou para 45% sobre a base cálculo.
Recolhimento compulsório sobre recursos a prazo	O Bacen remunera o saldo, limitado ao menor entre os seguintes valores: I - da exigibilidade subtraída das deduções previstas pelo Bacen. Tais deduções não excedem a 60% das exigibilidades. II - da exigibilidade multiplicada pelo percentual de: - 82% a partir do período de cálculo iniciado em 13.1.2014; - 100% a partir do período de cálculo iniciado em 17.3.2014; - 50% a partir do período de cálculo iniciado em 4.8.2014; - 40% a partir do período de cálculo iniciado em 25.8.2014; e - 100% a partir do período de cálculo iniciado em 10.8.2015.
	A partir de 25.7.2014, ficou restrita a aceitação das letras financeiras para dedução no recolhimento compulsório, limitado ao saldo existente das letras financeiras em 25.7.2014.
	Até 25.8.2014, o limite de ativos para dedução da exigibilidade era de 50% e foi alterado para 60%, com a dedução dos valores dos ativos correspondentes às operações de aquisições de crédito, CDC (veículos e motos) e letras financeiras.
	Até 25.8.2014, permitia as deduções das operações de financiamento e arrendamento mercantil de veículos comerciais leves, das operações contratadas de 22.5.2012 à 14.9.2012 e as contratadas a partir de 28.7.2014. Após esta data, o critério foi alterado para 5 vezes a variação positiva comparada com a média do 1º semestre.
	Até 25.7.2014, 58 grupos financeiros eram considerados elegíveis, na condição de vendedores para aquisição de letras financeiras e cessão de crédito. Sendo alterado para inelegíveis apenas 13 grupos financeiros (com PR superior a R$ 3,5 bilhões) ficaram inelegíveis.
	A partir de 27.10.2014, foi permitida a dedução das operações de crédito provenientes de capital de giro. Sendo que o critério foi de 5 vezes a variação positiva comparada com a média do 1º semestre.

d) Em aderência ao processo de convergência com as normas internacionais de contabilidade, o Comitê de Pronunciamentos Contábeis (CPC) emitiu vários pronunciamentos contábeis, bem como suas interpretações e orientações, os quais serão aplicáveis às instituições financeiras somente quando aprovados pelo CMN.

Os pronunciamentos contábeis já aprovados pelo CMN foram:

- Resolução nº 3.566/08 - Redução ao Valor Recuperável de Ativos (CPC 01);
- Resolução nº 3.604/08 - Demonstração do Fluxo de Caixa (CPC 03);
- Resolução nº 3.750/09 - Divulgação sobre Partes Relacionadas (CPC 05);
- Resolução nº 3.823/09 - Provisões, Passivos Contingentes e Ativos Contingentes (CPC 25);
- Resolução nº 3.973/11 - Evento Subsequente (CPC 24);
- Resolução nº 3.989/11 - Pagamento Baseado em Ações (CPC 10);
- Resolução nº 4.007/11 - Políticas Contábeis, Mudança de Estimativa e Retificação de Erro (CPC 23); e
- Resolução nº 4.144/12 - Estrutura Conceitual para a Elaboração e Apresentação das Demonstrações Contábeis.

Atualmente, não é possível estimar quando o CMN irá aprovar os demais pronunciamentos contábeis do CPC e tampouco se a utilização dos mesmos será de maneira prospectiva ou retrospectiva.

A Resolução nº 3.786/09 do CMN e as Circulares nº 3.472/09 e nº 3.516/10 do Bacen estabeleceram que as instituições financeiras e demais instituições autorizadas a funcionar pelo Bacen, constituídas sob a forma de companhia aberta ou que sejam obrigadas a constituir Comitê de Auditoria, devem, desde 31 de dezembro de 2010, elaborar anualmente e divulgar em até 90 dias após a data-base de 31 de dezembro suas demonstrações contábeis consolidadas, preparadas de acordo com as normas internacionais de contabilidade (IFRS), seguindo os pronunciamentos internacionais emitidos pelo IASB - *International Accounting Standards Board*.

Conforme requerido pela Resolução do CMN, o Bradesco divulgou em seu *website*, em 31 de março de 2014, suas demonstrações contábeis consolidadas de 31 de dezembro de 2013 e 2012, preparadas de acordo com as IFRSs. O lucro líquido e o patrimônio líquido relativos às demonstrações contábeis divulgadas em IFRS não foram, substancialmente, diferentes dos apresentados nas demonstrações contábeis, de acordo com as práticas contábeis adotadas no Brasil, aplicáveis às instituições autorizadas a funcionar pelo Bacen. Assim como não houve diferenças substanciais entre os dois conjuntos de demonstrações contábeis (GAAPs), no exercício encerrado em 31 de dezembro de 2013, a Administração acredita que o lucro líquido e o patrimônio líquido, no exercício encerrado em 31 de dezembro de 2014, também não são materialmente diferentes nos dois GAAPs, quanto à sua natureza ou valores.

e) Em 14 de maio de 2014, foi publicada a Lei nº 12.973/14, que converteu a Medida Provisória nº 627/13. Essa Lei altera a Legislação Tributária Federal relativa ao Imposto de Renda das Pessoas Jurídicas - IRPJ, à Contribuição Social sobre o Lucro Líquido - CSLL, à Contribuição para o PIS/PASEP e a Contribuição para o Financiamento da Seguridade Social - COFINS. Destacamos os principais assuntos que a Lei nº 12.973/14 dispõe:

- a revogação do Regime Tributário de Transição (RTT), disciplinando os ajustes decorrentes dos novos métodos e critérios contábeis introduzidos em razão da convergência das normas contábeis brasileiras aos padrões internacionais;
- a tributação da pessoa jurídica domiciliada no Brasil, com relação ao acréscimo patrimonial decorrente de participação em lucros auferidos no exterior por controladas e coligadas; e
- o parcelamento especial de Contribuição para o PIS/PASEP e para a COFINS.

A referida Lei foi regulamentada através das Instruções Normativas nºs 1.515, de 24 de novembro de 2014 e 1.520, de 4 de dezembro de 2014. Em nossa avaliação, não haverá impactos relevantes futuros em nossas Demonstrações Contábeis Consolidadas.

f) Em 19 de novembro de 2014, a Cielo S.A. (Cielo), nossa controlada de controle compartilhado, e o Banco do Brasil S.A. (Banco do Brasil), comunicaram ao mercado acordo para a criação de uma *joint venture* ("JV"), com o objetivo de gerir as transações oriundas das operações de cartões de crédito e débito dentro do Arranjo de Pagamento Ourocard ("Arranjo Ourocard"). A "JV", avaliada em R$ 11,6 bilhões, terá o seu capital social detido na proporção de 70% pela Cielo e de 30% pelo Banco do Brasil, sendo que o Banco do Brasil aportará ativos relacionados ao Arranjo Ourocard e a Cielo aportará R$ 8,1 bilhões na operação com financiamento, que será obtido por meio de emissão de debêntures.

g) Em 20 de janeiro de 2015, foi publicada a Lei nº 13.097/15, que converteu a Medida Provisória nº 656/14. Dentre outros assuntos essa Lei altera os valores dos limites para fins de dedutibilidade de perdas no recebimento de créditos para contratos inadimplidos a partir de 8 de outubro de 2014 (artigo 9º da Lei nº 9.430/96), sendo que para o estoque até 7 de outubro de 2014, ficam mantidos os valores limites atuais.

h) Não há eventos subsequentes, que requeiram ajustes ou divulgações, para as demonstrações contábeis consolidadas encerradas em 31 de dezembro de 2014.

continua...

...continuação

Bradesco

Banco Bradesco S.A.

Companhia Aberta
CNPJ 60.746.948/0001-12
Sede: Cidade de Deus, Osasco-SP

NÍVEL 1 BM&FBOVESPA | LATIBEX XBBDC | Índice de Sustentabilidade Empresarial ISE 2015 | abrasca | BBDO LISTED NYSE | BBD LISTED NYSE | Member of Dow Jones Sustainability Indices In Collaboration with RobecoSAM | IBRI | Índice de Ações com Tag Along Diferenciado ITAG | Índice Carbono Eficiente ICO2

ÓRGÃOS DA ADMINISTRAÇÃO

Data-Base: 27.1.2015

Conselho de Administração

Presidente
Lázaro de Mello Brandão

Vice-Presidente
Luiz Carlos Trabuco Cappi

Membros
Antônio Bornia
Mário da Silveira Teixeira Júnior
João Aguiar Alvarez
Denise Aguiar Alvarez
Carlos Alberto Rodrigues Guilherme
Milton Matsumoto
José Alcides Munhoz

Diretoria

Diretores Executivos

Diretor-Presidente
Luiz Carlos Trabuco Cappi

Diretores Vice-Presidentes
Domingos Figueiredo de Abreu
Aurélio Conrado Boni
Sérgio Alexandre Figueiredo Clemente
Marco Antonio Rossi
Alexandre da Silva Glüher
Josué Augusto Pancini
Maurício Machado de Minas

Diretores Gerentes
Alfredo Antônio Lima de Menezes
André Rodrigues Cano
Luiz Carlos Angelotti
Marcelo de Araújo Noronha
Nilton Pelegrino Nogueira
André Marcelo da Silva Prado
Luiz Fernando Peres

Diretores Adjuntos
Altair Antônio de Souza
Denise Pauli Pavarina
Moacir Nachbar Junior
Octavio de Lazari Junior

Diretores Departamentais
Alexandre Rappaport
Amilton Nieto
André Bernardino da Cruz Filho
Antonio Carlos Melhado
Antonio José da Barbara
Arnaldo Nissental
Aurélio Guido Pagani
Bruno D'Avila Melo Boetger
Cassiano Ricardo Scarpelli
Clayton Camacho
Diaulas Morize Vieira Marcondes Junior
Edilson Wiggers
Eurico Ramos Fabri
Fernando Antônio Tenório
Fernando Roncolato Pinho
Frederico William Wolf
Gedson Oliveira Santos
Glaucimar Peticov
Guilherme Muller Leal
Hiroshi Obuchi
João Albino Winkelmann
João Carlos Gomes da Silva
Joel Antonio Scalabrini
Johan Albino Ribeiro
Jorge Pohlmann Nasser
José Luis Elias
José Ramos Rocha Neto
Layette Lamartine Azevedo Júnior
Lúcio Rideki Takahama
Luiz Carlos Brandão Cavalcanti Junior
Marcelo Frontini
Marcelo Santos Dall'Occo
Marcos Aparecido Galende
Marcos Daré
Marlene Morán Millan
Marlos Francisco de Souza Araujo
Octavio Manoel Rodrigues de Barros
Paulo Aparecido dos Santos
Paulo Faustino da Costa
Rogério Pedro Câmara
Waldemar Ruggiero Júnior
Walkiria Schirrmeister Marquetti

Diretores
Antonio Chinellato Neto
Antonio Daissuke Tokuriki
Cláudio Borges Cassemiro
Edson Marcelo Moreto
João Sabino
Marcio Henrique Araujo Parizotto
Paulo Manuel Taveira de Oliveira Ferreira
Roberto de Jesus Paris

Diretores Regionais
Alex Silva Braga
Almir Rocha
André Ferreira Gomes
Antonio Gualberto Diniz
Antonio Piovesan
Carlos Alberto Alástico
Delvair Fidêncio de Lima
Francisco Aquilino Pontes Gadelha
Francisco Assis da Silveira Junior
Geraldo Dias Pacheco
João Alexandre Silva
Leandro José Diniz
Luis Carlos Furquim Vermieiro
Mauricio Gomes Maciel
Osmar Sanches Biscuola
Wilson Reginaldo Martins

Comitê de Remuneração
Lázaro de Mello Brandão - Coordenador
Luiz Carlos Trabuco Cappi
Antônio Bornia
Mário da Silveira Teixeira Júnior
Carlos Alberto Rodrigues Guilherme
Milton Matsumoto
Sérgio Nonato Rodrigues (membro não Administrador)

Comitê de Auditoria
Carlos Alberto Rodrigues Guilherme - Coordenador
Osvaldo Watanabe
Paulo Roberto Simões da Cunha

Comitê de Controles Internos e *Compliance*
Mário da Silveira Teixeira Júnior - Coordenador
Carlos Alberto Rodrigues Guilherme
Milton Matsumoto
Domingos Figueiredo de Abreu
Marco Antonio Rossi
Alexandre da Silva Glüher
Frederico William Wolf
Gedson Oliveira Santos
Johan Albino Ribeiro
Rogério Pedro Câmara

Comitê de Conduta Ética
Milton Matsumoto - Coordenador
Carlos Alberto Rodrigues Guilherme
Domingos Figueiredo de Abreu
Marco Antonio Rossi
Alexandre da Silva Glüher
Josué Augusto Pancini
André Rodrigues Cano
Octavio de Lazari Junior
Clayton Camacho
Frederico William Wolf
Glaucimar Peticov
Rogério Pedro Câmara
Nairo José Martinelli Vidal Júnior

Comitê de Gestão Integrada de Riscos e Alocação de Capital
Alexandre da Silva Glüher - Coordenador
Domingos Figueiredo de Abreu
Aurélio Conrado Boni
Sérgio Alexandre Figueiredo Clemente
Marco Antonio Rossi
Josué Augusto Pancini
Maurício Machado de Minas
Alfredo Antônio Lima de Menezes
Luiz Carlos Angelotti
Gedson Oliveira Santos
Marlos Francisco de Souza Araujo

Comitê de Sustentabilidade
Luiz Carlos Angelotti - Coordenador
Carlos Alberto Rodrigues Guilherme
Milton Matsumoto
Domingos Figueiredo de Abreu
Aurélio Conrado Boni
Sérgio Alexandre Figueiredo Clemente
Marco Antonio Rossi
Alexandre da Silva Glüher
Josué Augusto Pancini
Maurício Machado de Minas
Moacir Nachbar Junior
Paulo Faustino da Costa

Comitê Executivo de Divulgação
Luiz Carlos Angelotti - Coordenador
Domingos Figueiredo de Abreu
Marco Antonio Rossi
Alexandre da Silva Glüher
Moacir Nachbar Junior
Antonio José da Barbara
Marcelo Santos Dall'Occo
Marcos Aparecido Galende
Marlos Francisco de Souza Araujo
Paulo Faustino da Costa
Haydewaldo R. Chamberlain da Costa

Conselho Fiscal

Efetivos
João Carlos de Oliveira - Coordenador
Nelson Lopes de Oliveira
José Maria Soares Nunes
Domingos Aparecido Maia
Luiz Carlos de Freitas

Suplentes
Renaud Roberto Teixeira
Jorge Tadeu Pinto de Figueiredo
Nilson Pinhal
João Batistela Biazon
Oswaldo de Moura Silveira

Ouvidoria
Nairo José Martinelli Vidal Júnior - Ouvidor

Departamento de Contadoria Geral
Marcos Aparecido Galende
Contador-CRC 1SP201309/O-6

RELATÓRIO DOS AUDITORES INDEPENDENTES SOBRE AS DEMONSTRAÇÕES CONTÁBEIS INDIVIDUAIS E CONSOLIDADAS

Ao Conselho de Administração e aos Acionistas do
Banco Bradesco S.A.
Osasco - SP

Examinamos as demonstrações contábeis individuais e consolidadas do Banco Bradesco S.A., identificadas como "Bradesco Múltiplo" e "Bradesco Consolidado" respectivamente, que compreendem os balanços patrimoniais em 31 de dezembro de 2014 e as respectivas demonstrações do resultado, das mutações do patrimônio líquido e dos fluxos de caixa para o semestre e exercício, findos naquela data, assim como o resumo das principais práticas contábeis e demais notas explicativas.

Responsabilidade da Administração sobre as demonstrações contábeis
A Administração do Banco Bradesco S.A. é responsável pela elaboração e adequada apresentação dessas demonstrações contábeis de acordo com as práticas contábeis adotadas no Brasil aplicáveis às instituições autorizadas a funcionar pelo Banco Central do Brasil e pelos controles internos que ela determinou como necessários para permitir a elaboração de demonstrações contábeis livres de distorção relevante, independentemente se causada por fraude ou erro.

Responsabilidade dos Auditores Independentes
Nossa responsabilidade é a de expressar uma opinião sobre essas demonstrações contábeis com base em nossa auditoria, conduzida de acordo com as normas brasileiras e internacionais de auditoria. Essas normas requerem o cumprimento de exigências éticas pelos Auditores e que a auditoria seja planejada e executada com o objetivo de obter segurança razoável de que as demonstrações contábeis estão livres de distorção relevante.
Uma auditoria envolve a execução de procedimentos selecionados para obtenção de evidência a respeito dos valores e divulgações apresentados nas demonstrações contábeis. Os procedimentos selecionados dependem do julgamento do auditor, incluindo a avaliação dos riscos de distorção relevante nas demonstrações contábeis, independentemente se causada por fraude ou erro. Nessa avaliação de riscos, o Auditor considera os controles internos relevantes para a elaboração e adequada apresentação das demonstrações contábeis do Banco Bradesco S.A. para planejar os procedimentos de auditoria que são apropriados nas circunstâncias, mas não para fins de expressar uma opinião sobre a eficácia desses controles internos do Banco Bradesco S.A. Uma auditoria inclui, também, a avaliação da adequação das práticas contábeis utilizadas e a razoabilidade das estimativas contábeis feitas pela Administração, bem como a avaliação da apresentação das demonstrações contábeis tomadas em conjunto.
Acreditamos que a evidência de auditoria obtida é suficiente e apropriada para fundamentar nossa opinião.

Opinião
Em nossa opinião, as demonstrações contábeis individuais e consolidadas acima referidas apresentam adequadamente, em todos os aspectos relevantes, a posição patrimonial e financeira do Banco Bradesco S.A. em 31 de dezembro de 2014, o desempenho individual e consolidado de suas operações e os seus fluxos de caixa individual e consolidado para o semestre e exercício, findos naquela data, de acordo com as práticas contábeis adotadas no Brasil aplicáveis às instituições autorizadas a funcionar pelo Banco Central do Brasil.

Outros assuntos

Demonstrações do valor adicionado
Examinamos também, a demonstração individual e consolidada do valor adicionado (DVA), elaborada sob a responsabilidade da Administração do Banco Bradesco S.A., para o semestre e exercício findos em 31 de dezembro de 2014, cuja apresentação é requerida pela legislação societária brasileira para companhias abertas. Essa demonstração foi submetida aos mesmos procedimentos de auditoria descritos anteriormente e, em nossa opinião, está adequadamente apresentada, em todos os seus aspectos relevantes, em relação às demonstrações contábeis tomadas em conjunto.

Osasco, 28 de janeiro de 2015

KPMG
KPMG Auditores Independentes
CRC 2SP028567/O-1 F-SP

Cláudio Rogélio Sertório
Contador CRC 1SP212059/O-0

RESUMO DO RELATÓRIO DO COMITÊ DE AUDITORIA

Governança Corporativa e as Respectivas Responsabilidades
O Conselho de Administração do Banco Bradesco S.A. optou por Comitê de Auditoria único para todas as empresas integrantes do Conglomerado Financeiro, inclusive para as do Grupo Bradesco Seguros.
O Comitê de Auditoria é órgão estatutário de assessoramento, vinculado diretamente ao Conselho de Administração. Atualmente é composto por um conselheiro e mais dois membros, indicados a cada ano pelo Conselho de Administração, que leva em consideração os critérios constantes da legislação e regulamentação aplicáveis.
São de responsabilidade da Administração a definição e implementação de processos e procedimentos visando a coletar dados para preparo das demonstrações contábeis das empresas que compõem a Organização Bradesco, com observância das práticas contábeis adotadas no País, aplicáveis às instituições autorizadas a funcionar pelo Banco Central do Brasil, e às normas do Conselho Monetário Nacional, do Banco Central do Brasil, da Comissão de Valores Mobiliários - CVM, do Conselho Nacional de Seguros Privados - CNSP, da Superintendência de Seguros Privados - Susep e da Agência Nacional de Saúde Suplementar - ANS.
A Administração é, também, responsável por processos, políticas e procedimentos de controles internos que assegurem a salvaguarda dos ativos, o tempestivo reconhecimento de passivos e a mitigação a níveis aceitáveis dos fatores de risco da Organização Bradesco.
A Auditoria Independente é responsável por examinar as demonstrações contábeis e emitir relatório sobre sua aderência aos princípios contábeis. Adicionalmente, como resultado de seus trabalhos para fins de emissão do relatório mencionado, produz relatório de recomendações sobre procedimentos contábeis e controles internos, sem prejuízo de outros relatórios que também é incumbida de preparar, como os das revisões limitadas das informações trimestrais requeridas pela CVM.
A Auditoria Interna (Departamento de Inspetoria Geral) tem como atribuições aferir a qualidade dos sistemas de controles internos da Organização Bradesco e o cumprimento das políticas e dos procedimentos definidos pela Administração, inclusive aqueles adotados na elaboração dos relatórios contábeis e financeiros.
Compete ao Comitê de Auditoria avaliar a qualidade e a efetividade das Auditorias Interna e Independente, a efetividade e a suficiência dos sistemas de controles internos da Organização Bradesco e analisar as demonstrações contábeis, emitindo, quando aplicável, as recomendações pertinentes.
Dentre as atribuições do Comitê de Auditoria estão, também, aquelas requeridas pela Lei Americana Sarbanes-Oxley para as Companhias registradas na *U.S. Securities and Exchange Commission* e cotadas na Bolsa de Valores de Nova York.
O Comitê de Auditoria disponibiliza seu regimento no *site* www.bradesco.com.br, área de Governança Corporativa.

Atividades relativas ao exercício social de 2014
O Comitê participou de 222 reuniões com áreas de negócio, de controle e de gestão de riscos e com os auditores internos e independentes, conferindo, por meio de diferentes fontes, as informações sobre os aspectos considerados relevantes ou críticos.
O programa de trabalho do Comitê de Auditoria para o exercício de 2014 teve como foco os principais processos e produtos inerentes aos negócios da Organização Bradesco. Dentre os aspectos considerados mais relevantes, destacamos:
- processos de elaboração e divulgação dos relatórios financeiros a acionistas e usuários externos da informação contábil-financeira;
- sistemas de gerenciamento e controle de riscos de crédito e operacional, preparação para a utilização de modelos internos em linha com as condições estabelecidas pelo Novo Acordo de Capital (Basileia II e III) e a regulamentação do Banco Central do Brasil sobre o assunto; e
- aperfeiçoamentos nos sistemas de controles internos decorrentes dos projetos nas áreas de Tecnologia e de Gestão de Riscos.

Sistemas de Controles Internos
Com base no programa de trabalho e na agenda definidos para o exercício de 2014, o Comitê de Auditoria informou-se sobre os principais processos dentro da Organização, avaliando a sua qualidade e o comprometimento dos dirigentes com o seu aperfeiçoamento contínuo.
Como resultado das reuniões com as áreas da Organização Bradesco, o Comitê de Auditoria teve a oportunidade de oferecer ao Conselho de Administração sugestões de melhoria nos processos, bem como de acompanhar as implementações de recomendações para melhoria, identificadas no decorrer dos trabalhos das auditorias e nas discussões com as áreas de negócios e de controles.
Com base nas informações e observações colhidas, o Comitê de Auditoria julga que o sistema de controles internos da Organização Bradesco é adequado ao porte e complexidade de seus negócios e está estruturado de modo a garantir a eficiência das suas operações, dos sistemas que geram os relatórios financeiros, bem como a observância às normas internas e externas a que se sujeitam as transações.

Auditoria Independente
O planejamento dos trabalhos de auditoria independente para o exercício de 2014 foi discutido com a KPMG Auditores Independentes (KPMG) e, no decorrer do ano, as equipes de auditoria encarregadas dos serviços apresentaram os resultados e principais conclusões ao Comitê de Auditoria.
Os pontos relevantes apontados no relatório sobre o estudo e a avaliação dos sistemas contábil e de controles internos, elaborado em conexão com o exame das demonstrações contábeis e respectivas recomendações para aprimoramento desses sistemas, foram discutidos com o Comitê, que solicitou acompanhamento das implementações das melhorias nas áreas responsáveis.
Com base no planejamento apresentado pelos auditores e nas discussões subsequentes sobre os resultados, o Comitê considera que os trabalhos desenvolvidos pelas equipes foram adequados aos negócios da Organização.

Auditoria Interna
O Comitê solicitou à Auditoria Interna que considerasse, no seu planejamento para o exercício de 2014, diversos trabalhos em linha com os temas abrangidos na agenda do Comitê.
No decorrer do ano, as equipes encarregadas da execução dos trabalhos planejados reportaram e discutiram com o Comitê de Auditoria as principais conclusões na visão de processo e riscos inerentes.
Com base nas discussões sobre o planejamento dos trabalhos da Auditoria Interna, com foco nos riscos, processos e na avaliação dos seus resultados, o Comitê de Auditoria julga que a Auditoria Interna tem respondido adequadamente às demandas do Comitê e às necessidades e exigências da Organização e dos órgãos reguladores.

Demonstrações Contábeis Consolidadas
O Comitê reuniu-se com as áreas de Contadoria Geral, de Planejamento, Orçamento e Controle, de Auditoria Interna e de Auditoria Independente (KPMG) para avaliação das demonstrações contábeis trimestrais, semestrais e anual. Nessas reuniões, foram analisados e avaliados os aspectos de preparação dos balancetes e balanços, individuais e consolidados, as notas explicativas e os relatórios financeiros publicados em conjunto com as demonstrações contábeis consolidadas.
Foram também consideradas as práticas contábeis adotadas pelo Bradesco na elaboração das demonstrações contábeis e a observância às práticas contábeis adotadas no Brasil, aplicáveis às instituições autorizadas a funcionar pelo Banco Central do Brasil, bem como o cumprimento da legislação aplicável.
Antes das divulgações das Informações Trimestrais (ITRs), dos balanços semestrais e do anual, o Comitê reuniu-se com a KPMG para avaliar os aspectos de independência dos auditores e do ambiente de controle na geração dos números a serem divulgados.
Com base nas revisões e discussões acima mencionadas, o Comitê de Auditoria recomenda, ao Conselho de Administração, a aprovação das demonstrações contábeis auditadas relativas ao exercício social findo em 31 de dezembro de 2014.

Cidade de Deus, Osasco, SP, 28 de janeiro de 2015

CARLOS ALBERTO RODRIGUES GUILHERME
(Coordenador)

OSVALDO WATANABE

PAULO ROBERTO SIMÕES DA CUNHA
(Especialista Financeiro)

PARECER DO CONSELHO FISCAL

Os membros do Conselho Fiscal, no exercício de suas atribuições legais e estatutárias, procederam ao exame do Relatório da Administração e das Demonstrações Contábeis do Banco Bradesco S.A. (Bradesco), referentes ao exercício social findo em 31 de dezembro de 2014, e, com base: (i) no Parecer dos Auditores Independentes, datado de 28 de janeiro de 2015; ii) no estudo técnico de viabilidade de realização dos créditos tributários, elaborado pela Administração do Bradesco, seguindo determinações estabelecidas pela Instrução nº 371/02, da Comissão de Valores Mobiliários - CVM; Resolução nº 3.059/02, do Conselho Monetário Nacional; e Circular nº 3.171/02, do Banco Central do Brasil, cujos valores estão demonstrados nas respectivas Notas Explicativas; (iii) nas reuniões com os Auditores Independentes; (iv) nos relatórios do Comitê de Auditoria do Bradesco; (v) nas análises de documentos e, substancialmente, nas informações recebidas; e (vi) nas reuniões periódicas com os administradores e gestores de áreas do Bradesco, concluíram que os documentos examinados refletem adequadamente a situação patrimonial, a posição financeira e as atividades desenvolvidas pelo Bradesco durante o exercício de 2014, corroborando com o julgamento do Comitê de Auditoria, de que os controles internos são adequados ao porte e à complexidade de seus negócios, estes estruturados com observância das normas internas e externas a que se sujeitam e suportados por sistemas que geram os relatórios financeiros, visando a garantir eficiência operacional.
Diante do exposto, os membros do Conselho Fiscal opinam que os referidos documentos examinados estão em condições de serem apreciados e aprovados pela Assembleia Geral Ordinária de Acionistas do Bradesco.

Cidade de Deus, Osasco, SP, 28 de janeiro de 2015.

João Carlos de Oliveira | Nelson Lopes de Oliveira | José Maria Soares Nunes | Domingos Aparecido Maia | Luiz Carlos de Freitas

Valor ECONÔMICO
www.valor.com.br

Bradesco

Banco Bradesco S.A.

Companhia Aberta
CNPJ 60.746.948/0001-12
Sede: Cidade de Deus, Osasco-SP

MENSAGEM AOS ACIONISTAS

Senhores Acionistas,

O Brasil vivenciou, em 2014, mais um momento de sua bem consolidada democracia, ao promover eleições de grande repercussão na opinião pública - envolvida pelo vigor das campanhas e acirrada disputa nas urnas. Cabe, agora, aos agentes econômicos revisitar projeções e estratégias, emoldurando mudanças que possam conduzir o País a um salto de desenvolvimento.

Para a Organização Bradesco, há razões de otimismo quanto ao Brasil de amanhã e, neste contexto, espera que as sinalizações sobre a política econômica doméstica e fatores externos, tais como a recuperação da economia norte-americana e os esforços de retomada das economias vinculadas ao Euro, possam criar oportunidades de crescimento no País.

No Bradesco, dentre os eventos mais significativos do exercício, cabe destacar a sua permanência no seleto grupo de participantes do ISE (Índice de Sustentabilidade Empresarial), da BM&FBOVESPA, e no Índice Dow Jones de Sustentabilidade, da Bolsa de Nova York, que integra pelo nono ano consecutivo; o lançamento da Stelo S.A. - empresa de meios de pagamento -, bem como da LIVELO S.A., que cuidará de negócios ligados a programa de fidelidade por coalizão, ambos em conjunto com o Banco do Brasil. Também dignas de registro foram a inauguração do segundo Posto de Atendimento Fluvial no Rio Solimões, alcançando 11 cidades ribeirinhas, numa extensão de 1.600 km, e a criação da primeira Agência na comunidade Vila Kennedy, na zona oeste da cidade do Rio de Janeiro, voltada para a inclusão financeira de cerca de 130 mil habitantes.

Com relação aos números do exercício, registramos que o Lucro Líquido Contábil alcançou R$ 15,089 bilhões, uma variação de 25,6% superior sobre o exercício anterior; em sua composição, R$ 10,683 bilhões provêm de atividades financeiras (70,8% do total) e R$ 4,406 bilhões foram gerados na atividade de seguros, previdência e capitalização (29,2%). A despeito da excepcional volatilidade que caracterizou os negócios de bolsa no último trimestre do ano, o valor de mercado do Banco atingiu o patamar de R$ 145,536 bilhões, representando 1,8 vez o Patrimônio Líquido Contábil em 31.12.2014. Aos acionistas, a título de Dividendos e Juros sobre o Capital Próprio, foram destinados 31,5% do Lucro Líquido Ajustado, correspondentes a R$ 5,055 bilhões.

Ao completar 71 anos de sua fundação, o Bradesco ostenta uma sólida posição de balanço que ratifica o acerto das estratégias aplicadas, coerentes com a opção pelo varejo como linha-mestra para as metas de democratização do crédito e de inclusão bancária. Sua atuação no mercado se faz pela instrumentalidade de uma extensa e bem distribuída Rede de Atendimento e pelos canais digitais. Esta diversidade de opções é resultado de um constante e robusto investimento realizado em infraestrutura e principalmente em tecnologia, o que posiciona o Bradesco na vanguarda da tecnologia bancária.

A Organização Bradesco mantém o compromisso com a sustentabilidade empresarial, procurando integrar seus princípios básicos ao seu planejamento estratégico global. No âmbito social, cabe pôr em relevo a ação que desenvolve por meio da Fundação Bradesco, que oferece ensino formal, gratuito e de qualidade, cuja atuação privilegia as regiões de maior carência educacional e assistencial do País, com uma rede de 40 escolas que configuram um dos maiores programas socioeducacionais promovidos pelo setor privado em escala mundial.

A força da marca Bradesco será sempre poderosa aliada no contínuo esforço de conquista e de preservação de mercados, potencializada pela dedicação competente e fiel do seu quadro de diretores, funcionários e demais colaboradores, aos quais endereçamos nosso reconhecimento, extensivo aos nossos clientes e acionistas pela confiança com que nos têm distinguido.

Cidade de Deus, 28 de janeiro de 2015.

Lázaro de Mello Brandão
Presidente do Conselho de Administração

RELATÓRIO DA ADMINISTRAÇÃO

Submetemos à apreciação de V.Sas. as Demonstrações Contábeis do Banco Bradesco S.A. relativas ao exercício encerrado em 31 de dezembro de 2014, bem como as consolidadas, de acordo com as práticas contábeis adotadas no Brasil, aplicáveis às instituições autorizadas a funcionar pelo Banco Central do Brasil.

O ano de 2015 se apresenta desafiador aos países emergentes, diante do início de normalização da política monetária norte-americana e da desaceleração do crescimento chinês. Esse quadro também constitui oportunidade e estímulo singulares para que essas nações avancem no processo de melhora de fundamentos econômicos.

No Brasil, em particular, a reorientação da política econômica, sobretudo a fiscal, deverá exercer papel relevante na resposta do País a esses desafios externos. Ao mesmo tempo, uma sinalização nesse sentido tende a ser fundamental para propiciar patamares mais elevados de confiança dos agentes econômicos, mitigando os efeitos dos ajustes esperados para a economia no próximo ano.

O Bradesco permanece otimista em relação ao País, vislumbrando perspectivas favoráveis nos segmentos em que atua. O volume de crédito tende a crescer a taxas sustentáveis e compatíveis ao risco. Diante do intenso e contínuo processo de mobilidade social dos últimos anos, que segue em curso, o cenário para os setores bancário e de seguros no Brasil mantém-se bastante promissor.

Na Organização Bradesco, entre os acontecimentos importantes do exercício, registram-se:

- **em 17 de abril, o Bradesco e o Banco do Brasil lançaram a Stelo S.A.,** empresa de meios de pagamentos que administra, opera e explora os segmentos de facilitadoras de pagamento para o comércio eletrônico, bem como negócios de carteira digital; **em 14 de maio, constituíram a LIVELO S.A.,** que terá como objetivo explorar negócios relacionados a programa de fidelidade por coalizão, permitindo ao cliente acumular e resgatar pontos em diversos parceiros;
- **em 27 de maio, a bordo do barco Voyager V, foi inaugurado o segundo Posto de Atendimento Fluvial no Rio Solimões, no Amazonas,** que atende cerca de 50 comunidades e 11 cidades, percorrendo um trecho de aproximadamente 1.600 quilômetros entre Manaus e Tabatinga para levar atendimento bancário e facilitar a vida dos ribeirinhos;
- **em 7 de julho, obteve o Certificado de Qualidade concedido pelo *IIA - Institute of Internal Auditors*,** entidade presente em mais de 130 países, habilitada a avaliar e conceder Certificação de Qualidade a auditorias internas. É o reconhecimento da existência, no Bradesco, de uma estrutura de Auditoria Interna preparada para atuar com independência em todas as suas dimensões, com destaque para as melhores práticas de Avaliação de Riscos e para a efetividade dos Controles Internos;
- **em 17 de julho, o Bradesco e os principais Bancos de varejo no País assinaram um novo Acordo de Acionistas da TecBan - Tecnologia Bancária S.A.,** que prevê, em aproximadamente 4 anos, a consolidação de suas redes externas de Terminais de Autoatendimento pelos da Rede Banco24Horas;
- **em 28 de julho, o Bradesco formalizou parceria estratégica com a IBM Brasil - Indústria Máquinas e Serviços Ltda.,** que lhe prestará as atividades de suporte e manutenção de *hardware* e *software* atualmente oferecidos pela Scopus Tecnologia Ltda. A IBM assumirá a estrutura operacional da Scopus e todos os contratos de suporte e manutenção firmados entre esta e seus demais clientes;
- **em 4 de agosto, inauguração da primeira Agência da comunidade Vila Kennedy,** localizada na zona oeste da cidade do Rio de Janeiro, proporcionando a inclusão financeira aos cerca de 130 mil habitantes;
- **em 12 de setembro, pelo nono ano consecutivo, o Bradesco foi selecionado para integrar o Índice Dow Jones de Sustentabilidade - DJSI,** da Bolsa de Valores de Nova York, nas carteiras *Dow Jones Sustainability World Index* e *Dow Jones Sustainability Emerging Markets;* **em 27 de novembro, novamente selecionado para integrar o Índice de Sustentabilidade Empresarial (ISE)**, da BM&FBOVESPA, que reflete o retorno de uma carteira composta por ações de empresas com os melhores desempenhos nos indicadores do ISE; e
- **em 15 de setembro, conquistou o Certificado RA1000 Reclame AQUI,** sendo o primeiro Banco premiado com o selo máximo de qualidade no tratamento de manifestações do *site* Reclame AQUI, o RA1000.

1. Resultado no Exercício

Em 2014, os bons resultados alcançados e a remuneração aos acionistas se comportaram dentro das estratégias delineadas. No Relatório de Análise Econômica e Financeira, no *site* bradesco.com.br/ri, está disponibilizada análise detalhada desses números, quanto à origem e evolução.

R$ 15,089 bilhões foi o Lucro Líquido contábil no exercício, correspondente a R$ 3,60 por ação e rentabilidade de 19,8% sobre o Patrimônio Líquido médio (*). O retorno sobre os Ativos Totais médios foi de 1,6%.

R$ 5,055 bilhões foram destinados aos acionistas, a título de Juros sobre o Capital Próprio, mensais, intermediários e complementares, e Dividendos, computados no cálculo dos dividendos obrigatórios. Assim, foram atribuídos R$ 1,26 (R$ 1,13 líquido de IR Fonte), que incluem o adicional de 10% para cada ação preferencial, e R$ 1,15 (R$ 1,03 líquido de IR Fonte) para cada ação ordinária. Os juros e dividendos distribuídos representam 35,3% (líquido de IR Fonte 31,5%) do lucro ajustado do exercício.

Impostos e Contribuições

O Bradesco recolheu, no exercício, parcela significativa de seus resultados aos cofres públicos, em proporção direta ao volume de atividades que desenvolve.

R$ 13,323 bilhões totalizaram os impostos e contribuições próprios, inclusive previdenciárias, pagos ou provisionados.

R$ 10,902 bilhões somaram os tributos retidos e recolhidos de terceiros, equivalentes à intermediação financeira.

Na Organização, originaram-se ou por ela transitaram, no agregado, recursos no expressivo montante de R$ 24,225 bilhões.

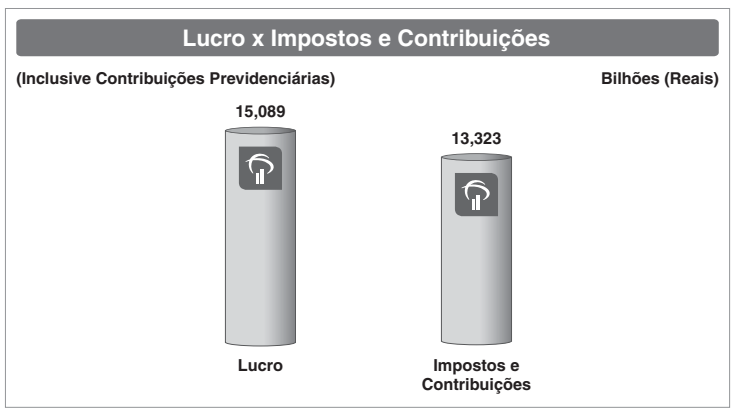

2. Estratégia Empresarial

Em 2015, os países emergentes deverão ter um quadro econômico global marcado pela recuperação da economia dos Estados Unidos, pela redução do ritmo de crescimento da China - cujo índice deve continuar entre os maiores do mundo -, e pela redução dos preços do petróleo que, à exceção dos países produtores, terá impactos positivos na economia global. Esse novo cenário deve criar novas oportunidades e tende a reduzir os desequilíbrios que atualmente existem entre países.

No mercado nacional, o Bradesco objetiva ampliar a já destacada posição que ocupa entre as instituições financeiras privadas e manter sua liderança no setor de seguros. Com esse propósito, incentivará investimentos e a democratização do crédito, expandindo a oferta de produtos e de serviços e soluções, promovendo, prioritariamente, a inclusão bancária e a mobilidade social, por meio de sua ampla Rede de Atendimento, presente em todas as regiões do País, que inclui Agências, Postos Bancários, Correspondentes Bradesco Expresso, equipamentos de autoatendimento, e também através dos Canais de Conveniência, como o *Internet Banking*, Bradesco Celular e Fone Fácil.

Sob a perspectiva de uma política monetária rigorosa, o Banco buscará, na área financeira, o crescimento da carteira de crédito, com ênfase no crédito imobiliário, crédito ao consumo e empréstimos consignados em folha de salário, além de forte atuação em previdência complementar aberta e expansão dos serviços oferecidos à crescente população economicamente ativa. Nesse sentido, continuará adotando critérios eficazes de segurança para manter o equilíbrio entre ampliação do crédito e diminuição da inadimplência, realizados com rigorosa avaliação dos processos de concessão e eficiente cobrança diária de valores vencidos, por meio do Programa de Recuperação de Créditos Vencidos - PRCV. A Organização continuará, também, com o foco estratégico na difusão segura e nos resultados dos negócios, de que são exemplos o banco de investimento, *corporate*, *private banking* e a gestão de recursos de terceiros, além dos investimentos no mercado de cartões, consórcios, seguros, previdência e capitalização, igualmente relevantes.

No Exterior, mantém presença em praças estratégicas, onde oferece suporte a clientes que residem fora do País e a investidores cada vez mais interessados no Brasil. A Bradesco Securities de Nova York, a de Londres e a de Hong Kong são fundamentais para captar recursos e distribuir títulos nesses centros financeiros, assim como o Banco Bradesco Europa, em Luxemburgo, com serviços de administração de recursos, *private banking* e financiamento ao comércio.

O crescimento, que busca continuamente, implica investimentos substanciais em Infraestrutura, Tecnologia da Informação e na área de Recursos Humanos, pilares indispensáveis para o mercado bancário. Foram aplicados R$ 4,998 bilhões para inovar, atualizar e manter o ambiente de TI, que é destaque no mercado, com as melhores práticas e tecnologias existentes. Também foram realizados investimentos de R$ 144,658 milhões, nos programas de treinamento do quadro de funcionários, valorizando motivação, inovação e foco no cliente.

O respeito ao consumidor, a responsabilidade socioambiental, a segurança e a credibilidade estão inseridos na cultura empresarial do Bradesco. Três vetores de maior amplitude alicerçam o planejamento estratégico:

a) crescer organicamente, sem perder de vista as possibilidades de aquisições, associações e parcerias, desde que comprometidas com a qualidade do atendimento, a segurança dos produtos, soluções e serviços e com a efetiva melhoria dos índices de eficiência operacional e financeira;
b) manter rígidos controles para identificar, avaliar e mitigar riscos intrínsecos às atividades, bem como definir os níveis aceitáveis em cada operação; e
c) conduzir os negócios com total transparência, ética e remuneração adequada aos investidores.

3. Capital, Reservas e Dívida Subordinada

No encerramento do exercício, com referência ao Banco Bradesco:

R$ 38,100 bilhões era o Capital Social subscrito e integralizado;

R$ 43,408 bilhões totalizaram as Reservas Patrimoniais; e

R$ 81,508 bilhões foi o Patrimônio Líquido, com crescimento de 14,9% no ano. Em relação ao Ativo Consolidado, que soma R$ 1,032 trilhão, o Patrimônio Líquido Administrado equivale a 7,9%. O Valor Patrimonial por ação era de R$ 19,43.

O índice de solvabilidade foi de 16,5%, superior, portanto, ao mínimo de 11% regulamentado pela Resolução nº 4.193/13, do Conselho Monetário Nacional, de acordo com o Comitê de Basileia. Em relação ao Patrimônio de Referência, o índice de imobilização (máximo de 50%, de acordo com o Banco Central do Brasil) atingiu 13,2%, no consolidado econômico-financeiro, e 47,2%, no consolidado financeiro.

A Dívida Subordinada, no final do exercício, somava R$ 35,822 bilhões (no Exterior, R$ 9,322 bilhões e no Brasil, R$ 26,500 bilhões), dos quais R$ 21,406 bilhões foram considerados elegíveis a capital e integraram o nível II do Patrimônio de Referência, sendo contemplados na apuração dos índices registrados no parágrafo anterior.

O Bradesco, atendendo ao disposto no Artigo 8º da Circular nº 3.068/01, do Banco Central do Brasil, declara possuir capacidade financeira e intenção de manter até o vencimento os títulos classificados na categoria "títulos mantidos até o vencimento". Declara, também, que as operações do Banco Bradescard S.A., sua subsidiária, estão adequadas aos objetivos estratégicos definidos no Plano de Negócios, nos termos do Artigo 11 do Regulamento Anexo I à Resolução nº 4.122/12, do Conselho Monetário Nacional.

Gerenciamento de Capital

A avaliação da suficiência de capital é realizada para assegurar que a Organização mantenha uma sólida base de capital para apoiar o desenvolvimento das suas atividades. Considera ainda uma visão prospectiva, pois se antecipa a possíveis mudanças nas condições de mercado. Fazem parte da estrutura Comitês subordinados ao Conselho de Administração e Comitês que se reportam à Diretoria Executiva, que assessoram referidos Órgãos de Administração na tomada de decisões.

4. Desempenho Operacional

4.1. Captação e Administração de Recursos

Os recursos captados e administrados, no final do exercício, totalizaram R$ 1,426 trilhão, nível 13,2% superior ao do ano anterior. Ao todo, o Banco gerencia 26,482 milhões de clientes correntistas, 59,091 milhões de contas de poupança com saldo de R$ 92,155 bilhões, representando 17,6% do SBPE - Sistema Brasileiro de Poupança e Empréstimo.

R$ 531,806 bilhões em Depósitos à Vista, a Prazo, Interfinanceiros, de Poupança e Captação no Mercado Aberto, aumento de 12,1%.

R$ 488,730 bilhões em recursos administrados, compreendendo Fundos de Investimento, Carteiras Administradas e Cotas de Fundos de Terceiros, evolução de 12,3%.

R$ 217,526 bilhões registrados na Carteira de Câmbio, Obrigações por Empréstimos e Repasses no País, Capital de Giro Próprio, Cobrança e Arrecadação de Tributos e Assemelhados, Recursos de Emissão de Títulos no País e Dívida Subordinada no País, crescimento de 22,0%.

R$ 153,267 bilhões em Provisões Técnicas de Seguros, Previdência Complementar Aberta e Capitalização, expansão de 12,5%.

R$ 34,770 bilhões em Recursos Externos, por meio de emissões públicas e privadas, Dívida Subordinada no Exterior, Securitização de Fluxos Financeiros Futuros e Empréstimos e Repasses no Exterior, correspondente a US$ 13,090 bilhões.

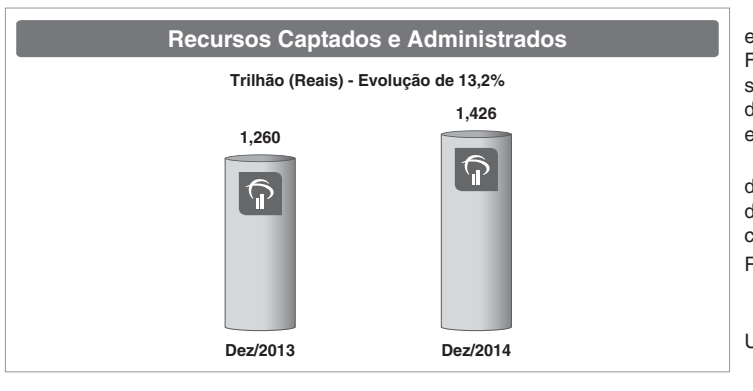

4.2. Operações de Crédito

A democratização do crédito é alcançada pela expansão e diversificação da oferta e pelas taxas de juros mais atrativas. Esses diferenciais têm elevado o volume de operações nos financiamentos realizados diretamente ou em parcerias com agentes do mercado, bem como em outras linhas destinadas a pessoas físicas, como o Crédito Consignado em Folha de Pagamento, por meio de uma extensa Rede de Agências, Postos de Atendimento e Promotores de Venda.

R$ 455,127 bilhões foi o saldo, ao final do ano, das operações de crédito consolidadas, no conceito expandido, que inclui Avais e Fianças, Cartas de Crédito, Antecipação de Recebíveis de Cartão de Crédito, Debêntures, Notas Promissórias, Fundos de Investimentos em Direitos Creditórios, Certificados de Recebíveis Imobiliários e Crédito Rural, com evolução de 6,5% no período.

R$ 23,146 bilhões foi o saldo consolidado de provisão para créditos de liquidação duvidosa, considerando uma provisão adicional de R$ 4,007 bilhões, que inclui provisão para garantias prestadas, acima do exigido pela Resolução nº 2.682/99, do Conselho Monetário Nacional.

Crédito Imobiliário

O Bradesco mantém o compromisso de atender as demandas do setor imobiliário, financiando empreendedores da construção e mutuários finais, por meio dos canais segmentados, contribuindo, assim, com o crescimento das atividades da indústria da construção civil, geradora de vínculos com o desenvolvimento socioeconômico e a criação de emprego e renda. O reflexo na Carteira de Crédito Imobiliário se mostra pelo contínuo crescimento do volume de operações realizadas.

R$ 14,860 bilhões totalizaram os recursos direcionados à área, possibilitando a construção e compra de 64.099 imóveis.

No *site* bradescoimoveis.com.br podem ser consultados os produtos disponíveis, as parcerias firmadas com imobiliárias, dentre outras informações.

Operações de Repasse

O Bradesco destacou-se, no ano, como um dos maiores repassadores de recursos do BNDES, com 13,7% de participação nas operações, no total de R$ 12,389 bilhões. Para liberação de repasses para micro, pequenas e médias empresas, foi destinado o montante de R$ 8,075 bilhões, correspondendo a 15,8% de todo o Sistema.

R$ 35,516 bilhões somou o saldo das carteiras de repasse com recursos internos e externos destinados prioritariamente a micro, pequenas e médias empresas, com 393.075 contratos registrados.

R$ 11,523 bilhões foi o total de Fianças prestadas para o BNDES, com R$ 4,740 bilhões contratados no ano.

Agronegócio

Tradicional parceiro do agronegócio, o Bradesco contribui para a expansão dos negócios e o crescimento da produtividade e da qualidade da indústria de máquinas e equipamentos, além de participar das principais feiras de negócios do segmento e de viabilizar tanto o abastecimento do mercado interno como o aumento das exportações.

R$ 24,083 bilhões foi o saldo das aplicações no final do exercício, representado por 136.720 operações.

Mais informações relativas ao agronegócio, produtos e serviços de crédito podem ser obtidas no *site* bradescorural.com.br.

Financiamento ao Consumo

Como incentivo ao crescimento da cadeia produtiva, em suas diferentes etapas, o Bradesco vem atuando, inclusive por meio de parcerias, no financiamento ao consumo com expressiva participação nas operações destinadas à aquisição de veículos novos e usados, na vasta cadeia que agrega montadoras, concessionárias e consumidores.

R$ 97,302 bilhões foi o saldo das operações destinadas ao financiamento do consumo.

Política de Crédito

A Política de Crédito tem por finalidade orientar a realização rápida de negócios diversificados, pulverizados, amparados por garantias adequadas e destinados a pessoas e empresas idôneas e de comprovada solvência. Realizadas com rapidez e segurança, essas operações não devem perder de vista a rentabilidade adequada e liquidez dos ativos aplicados.

Os sistemas especializados de *Credit Scoring* permitem agilizar e amparar o processo decisório com padrões específicos de segurança no ambiente das Agências. Ao Departamento de Crédito e ao Comitê Executivo de Crédito, instalados na Matriz, competem as decisões sobre os créditos que excedem as alçadas das Agências.

Qualidade da Carteira de Crédito

Ao final de 2014, em comparação ao ano anterior, observou-se melhora da qualidade dos créditos dos novos tomadores, sobretudo em virtude do aperfeiçoamento constante dos modelos de concessão e de acompanhamento.

4.3. Cobrança e Recuperação de Créditos

Ações são promovidas para cobrança e recuperação de créditos, via *Call Center*, Assessorias de Cobrança Amigável e Escritórios de Cobrança Judicial. O Programa de Recuperação de Créditos Vencidos - PRCV contemplam diversas iniciativas para estimular o recebimento dos créditos vencidos, dentre elas a realização de eventos locais denominados Salas de Negócios. O Banco conta ainda com equipes regionais especializadas em recuperação de créditos e que atuam de forma customizada nos casos mais expressivos.

R$ 3,944 bilhões de créditos foram recuperados, 7,8% a mais do que no ano anterior.

5. Área Internacional

No Exterior, a Organização Bradesco disponibiliza ampla linha de produtos e serviços, por meio de unidades próprias em Nova York, Londres, Grand Cayman, Buenos Aires, Tóquio, Hong Kong, Luxemburgo e México, além de extensa rede de correspondentes internacionais. As unidades do Bradesco Securities, em Nova York, em Londres e em Hong Kong, o Banco Bradesco Europa, em Luxemburgo, a Bradescard México, além das 28 unidades especializadas no Brasil, atendem adequadamente às demandas desses mercados estratégicos.

R$ 5,876 bilhões foi o saldo em Adiantamentos sobre Contratos de Câmbio, para uma Carteira de US$ 11,560 bilhões de Financiamento à Exportação.

US$ 3,285 bilhões foi o equivalente ao total de Financiamento de Importação em Moeda Estrangeira.

US$ 38,988 bilhões negociados em Compras de Exportação, com *market share* de 17,3%.

US$ 28,415 bilhões de Importação contratados, com *market share* de 13,0%.

US$ 10,194 bilhões em colocações públicas e privadas, de médio e longo prazos, no mercado internacional.

6. Ações Bradesco

As Ações Bradesco mantiveram presença, com elevado nível de liquidez, em todos os pregões da BM&FBOVESPA S.A. - Bolsa de Valores, Mercadorias e Futuros. No início de 2015, de acordo com a nova metodologia de cálculo, representavam 5,1% do índice Ibovespa. Também são negociadas no Exterior, na Bolsa de Valores de Nova York, por meio de ADR - *American Depositary Receipt* - Nível 2, e na Bolsa de Valores de Madrid, Espanha, onde integram o Índice Latibex.

Aos acionistas, a título de dividendo mínimo obrigatório, é assegurado 30% do lucro líquido ajustado, além do *Tag Along* de 100% para as ações ordinárias e de 80% para as ações preferenciais. Também, são conferidos às ações preferenciais dividendos 10% maiores do que os atribuídos às ordinárias.

R$ 80,828 bilhões foi o montante negociado em Ações Bradesco durante o ano, na BM&FBOVESPA, composto por 302,983 milhões de ações ordinárias e 2,009 bilhões de preferenciais.

US$ 31,524 bilhões foram negociados como ADRs, no mercado norte-americano (*New York Stock Exchange - NYSE*), equivalentes a 2,221 bilhões de ações preferenciais e 493,762 milhões de ações ordinárias.

EUR 15,828 milhões foram negociados como DRs, no mercado europeu (Latibex - Madrid), equivalentes a 1,492 milhão de ações preferenciais.

continua...

...continuação

Bradesco

Banco Bradesco S.A.

Companhia Aberta
CNPJ 60.746.948/0001-12
Sede: Cidade de Deus, Osasco-SP

RELATÓRIO DA ADMINISTRAÇÃO

7. Segmentação de Mercado

A estratégia de segmentação no Bradesco reúne grupos de clientes de um mesmo perfil, com atendimento diferenciado e crescentes ganhos de produtividade e rapidez. Além de melhorar a qualidade de relacionamento com o cliente e de proporcionar ao Banco maior flexibilidade e competitividade na condução dos negócios, também ajusta e dimensiona as operações, para pessoas físicas ou jurídicas, com base nas necessidades peculiares de cada um.

7.1. Bradesco *Corporate*

Oferece atendimento especializado a grandes grupos econômicos, com faturamento anual superior a R$ 250 milhões. O princípio de relacionamento de longo prazo é um importante diferencial, pois gera as melhores soluções para os clientes e os melhores resultados para a Organização, por meio de unidades de negócios nas principais cidades brasileiras.

R$ 351,945 bilhões foi o total de recursos administrados pela área, compreendendo 1.523 grupos econômicos.

7.2. Bradesco Empresas

Com alto grau de especialização, gerencia o relacionamento de grupos econômicos com faturamento anual entre R$ 30 milhões e R$ 250 milhões, oferecendo operações estruturadas e amplo portfólio de produtos e serviços.

R$ 87,589 bilhões foi o total de recursos administrados pela área, de empresas em todos os setores da economia.

7.3. Bradesco *Private Banking*

Estruturado para atender pessoas físicas, *holdings* familiares e empresas de participações, que possuam disponibilidade líquida para investimentos a partir de R$ 3 milhões, oferece aos clientes uma exclusiva linha de produtos e serviços, dentro do conceito *Tailor-Made* e arquitetura aberta, que compreende assessoria, no Brasil e no Exterior, na alocação de ativos financeiros e não financeiros, bem como assessoria em assuntos tributários, sucessórios, cambiais e operações estruturadas.

7.4. Bradesco *Prime*

O Segmento *Prime* - com um conceito moderno no relacionamento Banco/Cliente - oferece atendimento personalizado às pessoas físicas, com renda mensal a partir de R$ 9 mil ou disponibilidade de investimento superior a R$ 100 mil. A Rede de Atendimento exclusiva para os Clientes Bradesco *Prime* compreendia, no final do exercício, 302 Agências Bradesco *Prime* em todo o País e 425 Espaços Bradesco *Prime* em Agências do Varejo, especialmente dotados de privacidade e conforto. Também oferece produtos e serviços diferenciados e consultoria financeira completa.

7.5. Bradesco Varejo

Presente em todas as regiões do País, o Segmento Varejo busca atender, com qualidade e empenho, todas as classes da população, favorecendo o processo de inclusão financeira e de bancarização dos brasileiros, assim como a mobilidade social. Com vistas a alcançar o maior número de clientes, o Bradesco mantém sua vocação de banco de portas abertas, com presença nacional, democratizando o acesso aos produtos e serviços bancários. O foco do Bradesco Varejo são as Pessoas Físicas com renda mensal de até R$ 9 mil e Pessoas Jurídicas com faturamento anual até R$ 30 milhões. Para os Clientes Pessoas Físicas com renda mensal entre R$ 4 mil e R$ 9 mil, denominados Clientes Exclusive, e para os Clientes Pessoas Jurídicas, sob a denominação de Empresas e Negócios, o Segmento Varejo proporciona atendimento personalizado, com soluções financeiras adequadas a cada perfil. No encerramento do exercício, o segmento atendia a mais de 25,5 milhões de correntistas.

7.6. Bradesco Expresso

Com o Bradesco Expresso, amplia-se consistentemente a participação no segmento de correspondentes, por meio de parceria com diversos estabelecimentos comerciais, como Supermercados, Farmácias, Lojas de Departamentos, Panificadoras e outras redes varejistas, e propicia-se aos clientes e comunidade em geral a comodidade de serem atendidos mais próximos da residência ou local de trabalho, em horário estendido, inclusive aos finais de semana. Em 31 de dezembro, eram 50.006 estabelecimentos credenciados.

8. Produtos e Serviços

8.1. Cartões Bradesco

Os Clientes Bradesco têm à sua disposição a mais completa linha de cartões de crédito do País, como o Elo, American Express, Visa, MasterCard e diversos *Private Labels*.

No Exterior, o Bradesco também conta com uma unidade de negócios de cartões, a Bradescard México, a qual mantém destacada parceria com a rede de lojas C&A. Também iniciou parceria com as lojas Suburbia do Grupo Walmex e com a rede de lojas LOB, naquele País.

Desde 1993, o Bradesco Cartões fomenta ações socioambientais, repassando para entidades filantrópicas parte das anuidades recebidas. Destacam-se as parcerias com a emissão dos Cartões SOS Mata Atlântica, AACD, APAE, Casas André Luiz e Cartão Amazonas Sustentável.

R$ 132,000 bilhões foi o faturamento dos Cartões de Crédito, com crescimento de 10,5% sobre o ano anterior.

R$ 38,235 bilhões somaram os Ativos gerados no negócio de Cartões, abrangendo os financiamentos ao portador, antecipações a estabelecimentos e créditos de compras à vista ou parceladas, superando o saldo de dezembro de 2013 em 2,7%.

R$ 8,085 bilhões de Receitas de Prestação de Serviços, com crescimento de 12,8% principalmente em receitas de comissões sobre compras realizadas com Cartões de Crédito e Débito, crescimento da base ativa de cartões de crédito e tarifas diversas.

Faturamento dos Cartões de Crédito da Organização

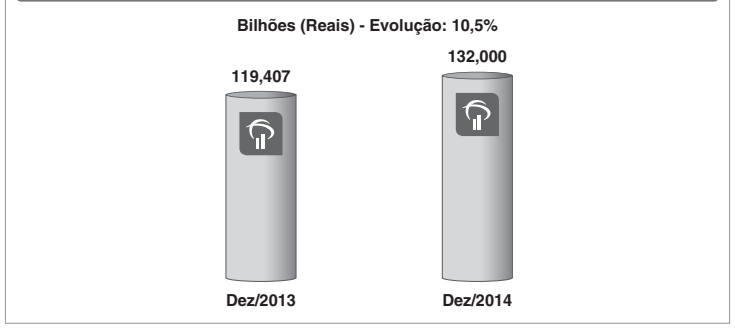

8.2. Soluções de *Cash Management*

O Bradesco oferece soluções customizadas a Empresas, Órgãos do Governo e Concessionárias de Serviços, na administração do Contas a Receber e a Pagar, assim como na arrecadação de taxas e tributos. Através de uma área especializada em Franquias e Negócios, mantém uma posição diferenciada e voltada ao desenvolvimento deste setor tão importante para a economia.

De acordo com os respectivos perfis e necessidades, os clientes de nichos específicos de mercado contam com o apoio de equipe qualificada para estruturar soluções que agreguem valor ao seu negócio. No âmbito das Soluções de Recebimentos, destaca-se a liderança da Cobrança Registrada Bradesco.

As empresas podem contar com o *Global Cash Management*, que, com soluções customizadas e parceria com 43 Bancos no Exterior, disponibiliza produtos e serviços para o gerenciamento de caixa, no âmbito internacional.

160,970 milhões de documentos arrecadados durante o ano em tributos federais, estaduais, municipais e demais contribuições.

333,301 milhões de documentos recebidos provenientes de contas de luz, água, gás e telefone, sendo 76,827 milhões deles quitados pelo Débito Automático em Conta-Corrente e Poupança, sistema que oferece ampla comodidade ao cliente.

889,070 milhões de recebimentos processados por meio da Cobrança Bradesco, Custódia de Cheques, Depósito Identificado e OCT - Ordem de Crédito por Teleprocessamento.

712,823 milhões de operações de pagamentos realizadas pelos sistemas Pag-For Bradesco - Pagamento Escritural a Fornecedores, Bradesco Net Empresa e Pagamento Eletrônico de Tributos, possibilitando o gerenciamento do Contas a Pagar das empresas.

8.3. Soluções de Produtos e Serviços para o Poder Público

Por meio de suas Plataformas exclusivas para atendimento ao Setor Público, localizadas em todo o território nacional, o Bradesco oferece, produtos, serviços e soluções aos Entes e Órgãos Públicos dos Poderes Executivo, Legislativo e Judiciário, nos âmbitos Federal, Estadual e Municipal, além das Autarquias, Fundações Públicas, Empresas Públicas e de Economia Mista, Forças Armadas (Exército, Marinha e Aeronáutica), Forças Auxiliares (Polícias Federal, Militar e Civil).

Mensalmente, mais de 8,510 milhões de aposentados e pensionistas aqui recebem seus benefícios, o que confere ao Bradesco a posição de maior pagador dentre todos os bancos no País. Devido à sua capilaridade, o Bradesco venceu 10 dos 26 lotes que foram a leilão realizado pelo INSS para pagamento dos beneficiários da previdência social, a partir de 2015, passando a atender mais de 170 mil novos beneficiários todo mês, ao longo dos próximos cinco anos.

Com espaço exclusivo para servidores públicos e militares, o *site* bradescopoderpublico.com.br apresenta Soluções Corporativas de Pagamentos, Recebimentos, RH e Tesouraria.

8.4. Serviços Qualificados para o Mercado de Capitais

Com moderna infraestrutura e profissionais especializados, o Bradesco está na vanguarda do mercado de capitais, oferecendo-lhe amplo leque de soluções e serviços. Dentre os principais, destacam-se:

Custódia e Controladoria de Fundos de Investimento e Carteiras Administradas

R$ 994,173 bilhões em ativos custodiados de clientes, de acordo com a metodologia adotada para o *ranking* ANBIMA.

R$ 1,359 trilhão foi o total de Patrimônio dos Fundos de Investimento e Carteiras Administradas que utilizam os Serviços de Controladoria, de acordo com a metodologia adotada para o *ranking* ANBIMA.

27 Programas de DRs registrados, com valor de mercado de R$ 80,660 bilhões.

Escrituração de Ativos

242 empresas integram o Sistema Bradesco de Ações Escriturais, abrangendo 4,525 milhões de acionistas.

326 empresas com 436 emissões integram o Sistema Bradesco de Debêntures Escriturais, com valor atualizado de R$ 270,966 bilhões.

379 Fundos de Investimento integram o Sistema Bradesco de Quotas Escriturais, com valor atualizado de R$ 67,171 bilhões.

25 Programas de BDRs registrados, com valor de mercado de R$ 1,664 bilhão.

Depositário (*Escrow Account - Trustee*)

7.491 contratos, com volume financeiro de R$ 10,471 bilhões.

9. Estrutura Organizacional - Rede de Atendimento Bradesco

A Rede de Atendimento da Organização Bradesco, com extensa e moderna estrutura, está presente em todo o território nacional e em algumas localidades no Exterior, oferecendo excelência em serviços em todos os seus segmentos de atuação.

Com 60.653 pontos de atendimento, ao final do exercício, a Rede estava assim distribuída:

8.145 Agências e Postos de Atendimento - PAs no País (Agências: 4.651 do Bradesco, 2 do Banco Bradesco Financiamentos, 1 do Banco Bradesco BBI, 1 do Banco Bradesco BERJ, 3 do Banco Bradesco Cartões, 1 do Banco Alvorada; e PAs: 3.486);

2 Agências no Exterior, sendo: 1 em Nova York e 1 em Grand Cayman;

11 Subsidiárias no Exterior (Banco Bradesco Argentina S.A., em Buenos Aires, Banco Bradesco Europa S.A., em Luxemburgo, Bradesco North America LLC, Bradesco Securities, Inc. e BRAM US LLC, em Nova York, Bradesco Securities UK Limited, em Londres, Bradesco Securities Hong Kong Limited e Bradesco Trade Services Limited, em Hong Kong, Bradesco Services Co., Ltd., em Tóquio, Cidade Capital Markets Ltd., em Grand Cayman, e Bradescard México, Sociedad de Responsabilidad Limitada, no México);

50.006 Pontos Bradesco Expresso;

1.145 Postos de Atendimento Eletrônico - PAEs; e

1.344 Pontos Externos da Rede de Autoatendimento Bradesco Dia & Noite e mais 12.450 da Rede Banco24Horas, sendo 693 pontos comuns entre as Redes.

A Rede de Autoatendimento Bradesco Dia & Noite compunha-se de 31.089 máquinas, 30.603 delas em funcionamento inclusive nos finais de semana e feriados, estrategicamente distribuídas por todo o País, proporcionando acesso rápido e prático aos diversos produtos e serviços do Banco, além das 17.593 máquinas do Banco24Horas.

De forma inovadora, oferece gratuitamente diversas soluções de acessibilidade em produtos e serviços bancários, que contribuem para a autonomia e independência de seus clientes com deficiência auditiva, física, visual e intelectual.

No *site* bradesco.com.br os clientes Pessoa Física e Jurídica podem realizar diversas transações bancárias de maneira simples e segura.

No universo da Mobilidade, o Bradesco possui o maior e mais completo conjunto de soluções do mercado, inclusive o acesso gratuito à conta por meio do celular. Tem também forte atuação nas redes sociais.

O Fone Fácil Bradesco é o Banco por telefone do cliente, disponível dia e noite, com foco em negócios e realização de operações financeiras. Por meio do comando de voz, o cliente realiza serviços bancários pelo atendimento eletrônico de maneira rápida e eficiente.

Pontos de Atendimento - Organização Bradesco

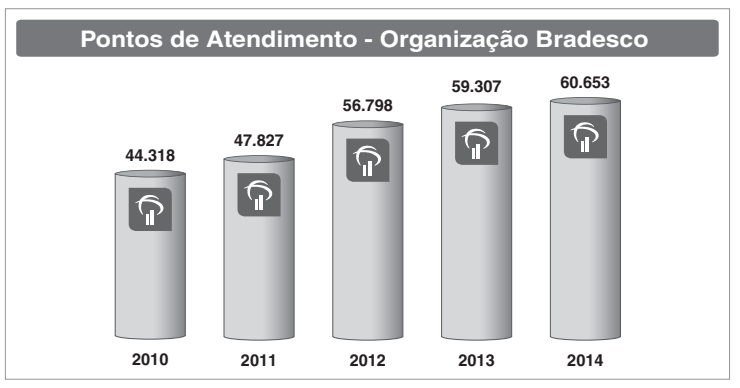

10. Empresas Bradesco

10.1. Seguros, Previdência e Capitalização

O Grupo Bradesco Seguros, com trajetória associada à solidez financeira e inovação em diversos produtos nas áreas de Seguros, Previdência Complementar Aberta e Capitalização, mantém-se na liderança entre os conglomerados que atuam no setor no Brasil.

R$ 4,406 bilhões foi o Lucro Líquido do segmento Seguros, Previdência Complementar e Capitalização no ano, com rentabilidade de 23,7% sobre o Patrimônio Líquido médio.

R$ 20,433 bilhões era o Patrimônio Líquido.

R$ 182,402 bilhões somaram os Ativos Totais.

R$ 166,022 bilhões totalizaram os investimentos livres e para cobertura das Provisões Técnicas.

R$ 56,152 bilhões representaram a Receita de Prêmios de Seguros, Contribuição de Previdência e Receitas de Capitalização.

R$ 38,546 bilhões totalizaram as indenizações, sorteios e resgates pagos pelo Grupo Bradesco Seguros no exercício.

10.2. BEM - Distribuidora de Títulos e Valores Mobiliários

Atua com especialização na administração fiduciária de recursos de terceiros no segmento institucional.

R$ 142,038 bilhões, em 31 de dezembro, distribuídos em 965 Fundos de Investimento e Carteira Administrada, totalizando 38.519 investidores.

10.3. *Leasing* Bradesco

As empresas de arrendamento mercantil da Organização, com atuação plenamente integrada à Rede de Agências do Banco, estão entre as líderes do ramo, com 19,4% (base: novembro/2014) do mercado. Mantêm a estratégia de diversificação dos negócios nos vários segmentos, assim como parcerias com grandes fabricantes, principalmente nos setores de automotivos, de aeronaves e de máquinas e equipamentos.

R$ 4,319 bilhões era o saldo aplicado em 31.12.2014, com 7.111 operações contratadas no ano.

110.886 contratos de arrendamento em vigor ao final do exercício, o que caracteriza o elevado nível de pulverização dos negócios.

10.4. Bradesco Administradora de Consórcios

Administra grupos de clientes correntistas ou não correntistas, aos quais oferece o mais completo portfólio de produtos e serviços. Mantém-se líder nos segmentos de imóveis, automóveis e caminhões, tratores, máquinas e equipamentos, resultado de planejamento adequado e da sinergia com a Rede de Agências do Banco e com a Organização de Vendas do Grupo Segurador.

1.061.847 cotas ativas no fim do exercício, com 379.696 novas cotas comercializadas.

R$ 42,959 bilhões de faturamento acumulado.

10.5. Banco Bradesco Financiamentos

Operando como a Financeira da Organização, oferece linhas de financiamentos de crédito direto ao consumidor - CDC para aquisição de veículos leves, pesados e motos e outros bens e serviços, além de operações de *leasing* e de empréstimos consignados. O segmento de veículos é comercializado pelo Bradesco Financiamentos e o segmento empréstimos consignados, pela Bradesco Promotora.

R$ 3,279 bilhões foi o Lucro Líquido no ano.

R$ 70,089 bilhões somaram os Ativos Consolidados.

R$ 37,121 bilhões representaram o saldo das operações de crédito.

12.003 parceiros comerciais ativos no País, em extensa Rede de conveniados formada por revendas e concessionárias de veículos.

2.073 correspondentes atuam no segmento empréstimos consignados, em todos os Estados brasileiros, na captação de clientes.

10.6. Banco Bradesco BBI

Como Banco de Investimento da Organização, assessora clientes em emissões primárias e secundárias de ações, transações de fusão, aquisição e venda de ativos, estruturação e distribuição de instrumentos de dívidas, incluindo debêntures, notas promissórias, CRIs, fundos imobiliários, FIDCs e *bonds*, além de operações estruturadas de financiamento de empresas e projetos na modalidade *Project Finance*. Também é controlador da Bradesco Corretora de Títulos e Valores Mobiliários, Ágora Corretora de Títulos e Valores Mobiliários, BRAM - Bradesco Asset Management e Bradesco Securities Inc.

R$ 179,549 bilhões foi o montante de 210 transações de *investment banking* que assessorou no exercício.

Bradesco Corretora de Títulos e Valores Mobiliários

Com significativa participação nos mercados de ações e futuros, destaca-se dentre as mais atuantes do setor pelo apoio operacional que oferece aos clientes, por meio de suas 14 Filiais e 2 representantes, distribuídos em diversas cidades do País, como Mesas de Operações e dos Sistemas Eletrônicos de Operações: *Home Broker* e o aplicativo Bradesco *Trading* para *iPhone* e *iPad*.

Com ampla cobertura de empresas e setores, oferece os serviços de análise de investimento e análise econômica. Também representa investidores não residentes no País em operações realizadas no mercado financeiro e de capitais, na administração de clubes de investimento e na custódia para pessoas físicas e jurídicas não institucionais.

R$ 98,895 bilhões o total negociado pela Corretora nos pregões dos mercados de renda variável da BM&FBOVESPA, correspondendo a 8.437.749 ordens de compra e venda de ações realizadas, atendendo no ano a 134.899 investidores.

20,846 milhões de contratos negociados nos mercados de derivativos da BM&FBOVESPA, representando um volume financeiro de R$ 1,778 trilhão.

R$ 11,602 bilhões o montante negociado no *home broker*, correspondendo a 833.092 ordens de compra e venda de ações.

282.314 clientes estavam cadastrados em 31.12.2014 na Carteira de Custódia Fungível.

Ágora Corretora de Títulos e Valores Mobiliários

Presente em todas as modalidades de operações da BM&FBOVESPA, assegura aos investidores, correntistas e não correntista, acesso a uma completa gama de produtos no mercado de ações, bem como a Fundos de Investimento, Tesouro Direto e Clubes de Investimentos. Para cada tipo de perfil de investidor, desenvolveu uma ferramenta de negociação: *Home Broker*, *Home Broker 2.0*, *AE Broadcast* e Ágora *Mobile*.

R$ 28,612 bilhões o montante negociado por meio do *home broker*, correspondendo a 437.069 ordens de compra e venda de ações.

Corretoras no Exterior (Bradesco Securities, Inc., Bradesco Securities UK Limited e Bradesco Securities Hong Kong Limited)

A Bradesco Securities, Inc. atende o mercado norte-americano, em Nova York, a Bradesco Securities UK Limited, o mercado europeu, em Londres, e a Bradesco Securities Hong Kong Limited, o mercado chinês, em Hong Kong, intermediando ações, por meio de ADRs, bem como ações listadas nas Bolsas locais. Como *broker-dealers*, essas corretoras operam na distribuição de títulos públicos e privados para investidores internacionais.

BRAM - Bradesco Asset Management

Destaca-se no mercado de administração de recursos de terceiros, tendo entre os seus maiores clientes os principais segmentos do Bradesco, como *Prime*, *Corporate*, *Private*, Varejo, Bradesco Empresas e o Grupo Bradesco Seguros, além de uma centena de Investidores Institucionais no Brasil e no Exterior, e diversos *family offices* em âmbito global.

R$ 346,692 bilhões, em 31 de dezembro de 2014, distribuídos em 732 Fundos de Investimento e 235 Carteiras Administradas, atingindo 2.738.356 investidores.

11. Governança Corporativa

Com suas ações negociadas em Bolsa de Valores no Brasil desde 1946, o Banco Bradesco passou a atuar no mercado de capitais norte-americano a partir de 1997, negociando inicialmente ADRs Nível I (*American Depositary Receipts*) lastreados em ações preferenciais e, a partir de 2001 e 2012, ADRs Nível II lastreados, respectivamente, em ações preferenciais e ordinárias. Desde 2001, também negocia GDRs (*Global Depositary Receipts*) no mercado europeu (Latibex).

A administração é exercida por 9 membros do Conselho de Administração e 86 da Diretoria, formados, em sua maioria, na própria Instituição. Não há acúmulo dos cargos de Presidente desses órgãos e o plano de sucessão é definido tempestivamente.

Para assessorar o Conselho de Administração existem 6 comitês, sendo 2 estatutários (Auditoria e Remuneração) e 4 não estatutários (Conduta Ética, Controles Internos e *Compliance*, Gestão Integrada de Riscos e Alocação de Capital e de Sustentabilidade), além de mais 47 comitês executivos que auxiliam as atividades da Diretoria Executiva.

Instalado anualmente desde 2002 por iniciativa dos próprios acionistas controladores, o Conselho Fiscal é composto por 5 membros efetivos e igual número de suplentes, sendo 2 membros efetivos e respectivos suplentes escolhidos pelos acionistas preferencialistas e minoritários. A eleição do atual Conselho ocorreu na assembleia de 10 de março de 2014, com mandato até a AGO de 2015.

O Banco Bradesco está listado no Nível 1 de Governança Corporativa, da BM&FBOVESPA, é aderente ao Código de Autorregulação e Boas Práticas das Companhias Abertas, da Abrasca, e, em 17 de dezembro de 2014, a Austin Rating ratificou o *rating* AA+ (Excelentes Práticas de Governança Corporativa).

Em conformidade com o disposto na Instrução nº 381/03, da Comissão de Valores Mobiliários, a Organização Bradesco, no exercício, não contratou e nem teve serviços prestados pela KPMG Auditores Independentes não relacionados à auditoria externa, em patamar superior a 5% do total dos honorários relativos aos serviços de auditoria externa. Outros serviços prestados pelos auditores externos foram diagnóstico de sistema e compilação de informações de TI e treinamentos.

De acordo com critérios internacionalmente aceitos, a política adotada atende aos princípios que preservam a independência do Auditor, quais sejam: o auditor não deve auditar o seu próprio trabalho, nem exercer funções gerenciais no seu cliente ou promover os interesses deste. Ressalta-se que eventuais serviços não relacionados à auditoria externa são submetidos previamente à autorização do Comitê de Auditoria.

11.1. Auditoria Interna

O Departamento de Inspetoria Geral, área de auditoria interna do Bradesco, com subordinação direta ao Conselho de Administração, tem por objetivo avaliar, de forma independente, os processos da Organização, contribuindo para a mitigação dos riscos, a adequação e eficácia dos controles internos e a conformidade com as Políticas, Normas, Padrões, Procedimentos e Regulamentações Internas e Externas.

11.2. Políticas de Transparência e Divulgação de Informações

O Banco disponibiliza para o mercado uma série de publicações periódicas, física e eletronicamente. Semestralmente é distribuída a "Revista Bradesco", trimestralmente o informativo "Cliente Sempre em Dia", bimestralmente o *PrimeLine* e, sob demanda, o *Fact Sheet*, impresso que apresenta os principais destaques financeiros do período, todos voltados ao público externo. No *site* bradesco.com.br/ri também está disponível o Relatório de Análise Econômica e Financeira, com minuciosa compilação das informações mais solicitadas pelos leitores interessados, e o Relatório Anual Unificado, que conjuga aspectos financeiros e não financeiros.

11.3. Relações com Investidores - RI

A área de Relações com Investidores tem como principal objetivo transmitir, por meio de conferências, palestras, publicações e eventos no Brasil e no Exterior, informações, perspectivas e estratégias do Bradesco para a comunidade financeira, possibilitando a correta avaliação de suas ações, bem como trazer para Alta Administração a percepção do mercado em relação ao desempenho da Organização.

O *site* de Relações com Investidores - bradesco.com.br/ri - está disponível nos idiomas português e inglês e é segmentado para o investidor pessoa física e jurídica, propiciando informações de acordo com a necessidade e interesse de cada perfil.

Ao longo do ano, o Banco realizou 8 Encontros APIMEC, contando com a participação de mais de 2 mil pessoas. Parte dos Encontros foi transmitida ao vivo pela *Internet*, com tradução simultânea para o inglês, inclusive com a possibilidade de acesso por dispositivos móveis.

Trimestralmente, quando ocorrem as divulgações de resultados, são realizadas teleconferências e o *videochat* para os investidores. Em 2014, foram promovidas 125 reuniões internas e externas com analistas, 215 conferências telefônicas e 25 eventos no Exterior. Adicionalmente, a equipe de Relações com Investidores atende acionistas, investidores e analistas por telefone e *e-mail*, além de participar de conferências e *road shows* no Brasil.

11.4. Ouvidoria Bradesco

Criado em 1985, cinco anos antes da edição do Código de Defesa do Consumidor, o Alô Bradesco, primeiro canal de comunicação do mercado financeiro com o público, já dava respostas adequadas às reclamações e sugestões dos clientes.

continua...

...continuação

Bradesco

Banco Bradesco S.A.

Companhia Aberta
CNPJ 60.746.948/0001-12
Sede: Cidade de Deus, Osasco-SP

RELATÓRIO DA ADMINISTRAÇÃO

Atualmente, o Departamento de Ouvidoria potencializa os valores que nortearam a criação do Alô Bradesco e possui um Ouvidor, o que favorece um diálogo aberto e direto com os clientes e usuários.

225.295 contatos registrados em 2014.

12. Controle Integrado de Riscos

12.1. Gerenciamento de Riscos

A atividade de gerenciamento dos riscos é altamente estratégica em virtude da crescente complexidade dos serviços e produtos e da globalização dos negócios da Organização.

O controle corporativo dos riscos é exercido de modo integrado e independente, preservando e valorizando o ambiente de decisões colegiadas, desenvolvendo e implementando metodologias, modelos e ferramentas de mensuração e controle. Promove ainda a atualização dos funcionários em todos os níveis hierárquicos, desde as áreas de negócios até o Conselho de Administração.

Diante da complexidade e variedade de produtos e serviços oferecidos aos seus clientes em todos os segmentos de mercado, e por estar exposta a diversos tipos de riscos, sejam eles decorrentes de fatores internos ou externos, a Organização adota um monitoramento constante de todos os riscos de forma a dar segurança e conforto a todas as partes interessadas. Dentre os principais tipos de riscos, destacamos: Crédito, Crédito de Contraparte, Concentração, Mercado, Liquidez e Subscrição, Operacional, Estratégia, Legal ou de *Compliance*, Imprevisibilidade Legal (Regulatório), Reputação e Socioambiental.

12.2. Controles Internos

A Política de Controles Internos e *Compliance* e a Norma do Sistema de Controles Internos estão alinhadas com os principais *frameworks* de controles, como *Committee of Sponsoring Organizations of the Treadway Commission (COSO)* e o *Control Objectives for Information and Related Technology (COBIT)*, os quais abrangem aspectos de Negócios e de Tecnologia da Informação, respectivamente.

A existência, a efetividade e a execução dos controles são certificadas pelo Departamento de Controle Integrado de Riscos, sendo os resultados reportados aos Comitês de Auditoria e de Controles Internos e *Compliance*, bem como ao Conselho de Administração.

Prevenção e Combate à Lavagem de Dinheiro e ao Financiamento ao Terrorismo

Políticas, normas, procedimentos e sistemas específicos são mantidos para prevenir e/ou detectar a utilização da estrutura da Organização, ou seus produtos e serviços, para fins de lavagem de dinheiro e de financiamento ao terrorismo.

Paralelamente, cuida-se também do treinamento dos funcionários com programas em diversos formatos, tais como cartilhas, vídeos, cursos presenciais e à distância e palestras presenciais específicas para áreas nas quais são requeridas.

O Programa de Prevenção e Combate à Lavagem de Dinheiro e ao Financiamento ao Terrorismo é apoiado pelo Comitê Executivo de Prevenção e Combate à Lavagem de Dinheiro e ao Financiamento ao Terrorismo, que avalia os trabalhos e a necessidade de alinhar procedimentos às regulamentações estabelecidas pelos Órgãos Reguladores e às melhores práticas nacionais e internacionais.

Os casos suspeitos ou atípicos identificados são encaminhados para a Comissão de Avaliação de Transações Suspeitas, composta por várias áreas, que avalia a necessidade de reporte aos Órgãos Reguladores.

Prevenção e Combate à Corrupção

No Bradesco, a prevenção e combate a qualquer ato ilícito são exercidos de forma contínua e permanente. No ano de 2014, reforçamos os processos, procedimentos e treinamentos voltados à prevenção e combate à corrupção.

O Conselho de Administração aprovou a Política Corporativa Anticorrupção, a qual estabelece diretrizes para prevenção e combate à corrupção, que se aplica a todos os administradores e funcionários da Organização, composta pelo Banco Bradesco S.A. e suas sociedades controladas, no Brasil e no Exterior.

Instituída a Norma Corporativa Anticorrupção na Organização Bradesco, com regras e procedimentos que visam à prevenção e ao combate à corrupção e ao suborno, em conformidade com a legislação e regulamentação vigentes no Brasil e nos países onde possuímos Unidades de Negócios.

O Programa de Prevenção e Combate à Corrupção é amparado pelo Código de Conduta Ética, pela Política Corporativa Anticorrupção e pelo Comitê de Conduta Ética.

As ações desenvolvidas abrangem, também, a gestão dos parceiros de negócios, a contratação de produtos e serviços e o aculturamento de funcionários e colaboradores, por meio de treinamentos *e-learning* e presencial e comunicação interna e externa, propiciando um monitoramento efetivo de riscos e controles.

O Bradesco dispõe, ainda, de canais de denúncia, cujas ações que se configurarem como violações estão sujeitas às medidas disciplinares aplicáveis, independentemente do nível hierárquico, e sem prejuízo das penalidades legais cabíveis.

Validação Independente de Modelos de Gestão e Mensuração de Riscos e Capital

O Bradesco utiliza modelos internos para gerir riscos e capital, desenvolvidos a partir de teorias estatísticas, econômicas, financeiras, matemáticas ou conhecimento de especialistas, que apoiam e facilitam a estruturação de assuntos críticos e propiciam padronização e agilidade às decisões.

Para identificar, mitigar e controlar os riscos dos modelos, representados por potenciais consequências adversas oriundas de decisões baseadas em modelos incorretos ou obsoletos, há o processo de validação independente, cujo principal objetivo é verificar se os modelos funcionam conforme os objetivos previstos, assim como se seus resultados estão adequados para os usos aos quais se destinam. Essa validação ocorre mediante a aplicação de um rigoroso programa de provas, que abordam aspectos de adequação dos processos, governança e construção dos modelos e suas premissas, sendo os resultados reportados aos gestores, à Auditoria Interna, aos Comitês de Controles Internos e *Compliance* e de Gestão Integrada de Riscos e Alocação de Capital.

Segurança da Informação

A Segurança da Informação, na Organização, é constituída por um conjunto de controles, representados por procedimentos, processos, estruturas organizacionais, políticas, normas e soluções de tecnologia da informação. Desta forma, as informações são protegidas sob os aspectos de confidencialidade, integridade e disponibilidade, independentemente da sua forma e de onde estejam mantidas ou manuseadas.

Na Política e Normas Corporativas de Segurança da Informação estão descritas as bases para o SGSI-Sistema de Gestão de Segurança da Informação na Organização, sendo o Departamento de Segurança Corporativa o responsável pela sua administração.

Adicionalmente, o Departamento de Segurança Corporativa coordena 3 Comissões para tratar assuntos específicos de Segurança e assessora o Comitê Executivo de Segurança Corporativa. Esses órgãos se reúnem periodicamente para apreciar e aprovar diretrizes, medidas e orientações que assegurem o suporte aos processos e procedimentos relativos ao assunto.

Sistema de Gestão Integrada

O Bradesco adota um dos mais modernos conceitos de integração de processos organizacionais: o Sistema de Gestão Integrada - ERP.

Foram contemplados os processos relativos a Recursos Humanos, Treinamento, Compras de Materiais e Serviços, Contas a Pagar, Recebimento Físico e Fiscal, Ativo Fixo, Contabilidade Bancária, Controle de Disponibilidade, Gestão de Obras, Manutenção, Imóveis e Auditoria. A capacitação contínua dos usuários da ferramenta é orientada por meio de treinamentos presenciais e *e-learning*.

O Sistema de Gestão Integrada proporciona a padronização dos processos, maior agilidade na tomada de decisões e segurança nas operações, minimização de custos operacionais e aumento de produtividade.

12.3. Fatores de Riscos e Políticas Contábeis Críticas

No *site* bradesco.com.br/ri (Relatórios e Planilhas - Relatórios SEC) são divulgados os fatores de riscos e políticas contábeis críticas, em conformidade com as melhores práticas internacionais de Governança Corporativa e em consonância com as Demonstrações Contábeis Consolidadas. Aqui se observam as normas internacionais de relatório financeiro - IFRS emitidas pelo "*International Accounting Standards Board* - IASB", relacionadas a possíveis situações político-econômicas nos mercados nacional e internacional, que podem impactar diretamente o dia a dia das operações e, consequentemente, a situação financeira do Banco.

13. Ativos Intangíveis

Em 31 de dezembro de 2014, com base na cotação de suas ações em bolsa, o Valor de Mercado do Bradesco alcançou R$ 145,536 bilhões, equivalente a 1,8 vez o Patrimônio Líquido contábil que era de R$ 81,508 bilhões. Trata-se de uma diferença sem dúvida induzida pela magnitude dos intangíveis, os quais, embora não refletidos nas contas de balanço, são percebidos e avaliados pelos investidores.

Em torno de metas realistas, todo o planejamento estratégico desenvolvido na Organização se apoia em fatores de variada natureza, indissociáveis da Sustentabilidade, tais como: (I) o valor da Marca Bradesco; (II) as melhores práticas de governança e a cultura corporativa; (III) a escala alcançada em seus negócios; (IV) o elevado número de canais de relacionamento existentes com os diferentes públicos; (V) uma política de Tecnologia da Informação inovadora; (VI) ampla diversificação de produtos, serviços e soluções oferecidos e a capilaridade da Rede de Atendimento, presente em todo o território nacional e em algumas localidades no Exterior; (VII) uma política de responsabilidade socioambiental dinâmica e responsável; (VIII) uma robusta política de Recursos Humanos que: a) propicia relacionamento mais sólido entre todos os funcionários e, consequentemente, maior grau de confiança entre eles; b) sinaliza oportunidades de valorização e desenvolvimento profissional; c) reduz, substancialmente, o índice de rotatividade de pessoal e os custos a ela associados; e d) semeia, em todos os níveis, uma visão de longo prazo.

13.1. Marca Bradesco

No que tange à Marca, o Bradesco obteve significativos reconhecimentos:

- **Marca do setor bancário mais valiosa da América Latina** e a 20ª no *ranking* global, segundo estudo realizado pela revista *The Banker* e pela *Brand Finance*;
- **Marca de Banco mais valiosa da América Latina e a 5ª entre todos os segmentos,** segundo levantamento realizado pela consultoria internacional *BrandAnalytics* e *Millward Brown;*
- **Marca de Banco mais valiosa do Brasil,** conforme *ranking* elaborado pela revista *IstoÉ Dinheiro* e a consultoria *BrandAnalytics/Milward Brown Optimor;* e
- **Instituição financeira privada mais presente na mente dos brasileiros, segundo pesquisa *Top of Mind* do jornal Folha de S. Paulo**, que apura as marcas mais lembradas pelo consumidor em diversas categorias. A Bradesco Seguros lidera a categoria Seguros há 13 anos consecutivos.

13.2. Recursos Humanos

A Organização Bradesco ao final do exercício, contava com 95.520 funcionários, dos quais 82.011 no Banco Bradesco e 13.509 nas Empresas Ligadas.

O modelo de Gestão de Recursos Humanos é invariavelmente orientado pela valorização das pessoas, sem discriminação.

Nesse sentido, destaca-se a UNIBRAD - Universidade Corporativa Bradesco, criada como parte de uma estratégia maior de evidenciar as competências individuais de seus funcionários, estimulando o autodesenvolvimento e oferecendo soluções de aprendizagem.

Soma-se a essas iniciativas o TreiNet, plataforma de aprendizado *on-line*, que possibilita aos funcionários obter novos conhecimentos a distância. Em 2014, foram mais de 544 mil participações, o que demonstra sua importância e grau de disseminação em todo o território nacional.

A comunicação interna também merece atenção especial da Organização, que edita a revista "Interação" e o informativo diário "Sempre em Dia", disponíveis eletronicamente na *IntraNet*. Por meio de comunicados e normativos, os funcionários recebem informações sobre as políticas, diretrizes e procedimentos operacionais que devem ser adotados. A Organização também conta com o *Blog* da Presidência, um canal interno e interativo para informações e opiniões, entre os funcionários e a Presidência. A TV Bradesco reforça e amplia as ações de comunicação, unindo-se aos demais veículos para tornar os conteúdos ainda mais visíveis e dinâmicos.

Os benefícios assistenciais, que contribuem para a qualidade de vida, bem-estar e segurança dos funcionários e seus dependentes, ao final do exercício, abrangiam 204.150 pessoas. Dentre eles, destacam-se:

- Seguro Saúde Médico-Hospitalar;
- Seguro Saúde Odontológico;
- Plano de Previdência Complementar de Aposentadoria e Pensões;
- Apólices de Seguro de Vida em Grupo e Coletivo de Acidentes Pessoais;
- Apólice Coletiva de Seguro para Autos; e
- Programa VIVA BEM, conjunto de ações que visa contribuir para a melhoria da Qualidade de Vida dos funcionários - Gestão Saudável, Abandono ao Tabagismo, Atividade Física, Saúde em Forma, Orientação Nutricional e LIG VIVA BEM.

Como avaliação idônea e independente de sua gestão do Capital Humano, em 2014, o Bradesco figurou em diversos *rankings* de renomadas revistas, como Época, Exame, Valor Carreira, e com o apoio de conceituadas consultorias especializadas, destacando-se a *Great Place to Work Institute*, *Aon Hewitt* e Fundação Instituto de Administração - FIA.

R$	144,657	milhões aplicados no ano em Programas de Educação Corporativa, com mais de 1,061 milhão de participações.
R$	1,192	bilhão investidos no Programa de Alimentação, com o fornecimento diário de 131.077 lanches, além dos vales-refeições e vales-alimentação.
	5,450	milhões de atendimentos médicos e hospitalares.
	414.603	atendimentos odontológicos durante o ano.

13.3. Tecnologia da Informação

Um dos pilares indispensáveis para os seus negócios, o Bradesco investe, cada vez mais, em tecnologias de última geração aplicadas aos novos produtos e serviços a fim de melhorar e facilitar a vida dos clientes. Um importante exemplo desse investimento é a Arquitetura de Sistema, que suporta com segurança e agilidade as operações, em contínua expansão, preparando o Banco para as próximas décadas.

A constante inovação em produtos e serviços reafirma a posição pioneira do Bradesco no setor bancário brasileiro. Prova dessa postura empreendedora foi o lançamento da ATM que recebe depósitos em dinheiro, sem a necessidade de envelope, identifica notas verdadeiras e falsas e lança o crédito em tempo real na conta do cliente. Outro destaque é o uso do Touch ID para usuários do aplicativo Bradesco Prime, recurso presente nos iPhones 5S, 6 e 6 Plus, que substitui a senha pelo uso da digital do cliente. O celular é o canal de relacionamento com o cliente que mais cresce entre todas as opções de autoatendimento oferecidas pelo Banco.

R$	4,998	bilhões foram os investimentos em Infraestrutura, Tecnologia da Informação e Telecomunicações, em 2014, como condição necessária para o seu crescimento contínuo.

14. Marketing

O ano de 2014 marcou o lançamento do novo posicionamento de comunicação do Bradesco, que teve "nas pessoas" seu ponto de partida. Brasilidade. Experiências. Uma abordagem mais humana e encorajadora, que traz o lado positivo do cotidiano e apresenta o Bradesco como agente e parceiro na vida dos brasileiros.

Um dos maiores apoiadores do esporte do Brasil, o Bradesco é patrocinador oficial dos jogos Olímpicos e Paralímpicos Rio 2016, com exclusividade nas categorias serviços financeiros e seguros.

No transcorrer do ano, o Bradesco manteve seu tradicional apoio a diversas manifestações culturais que acontecem pelo País afora. Eventos que vão do carnaval no Rio de Janeiro e em Salvador, ao Círio de Nazaré, em Belém, à Semana Farroupilha, em Porto Alegre, ao Natal Luz, de Gramado, e ao Sonho de Natal, em Canela, entre outros.

Com o tema *Um Natal de Luz*, em sua 19ª edição, a Árvore de Natal 2014 do Grupo Bradesco Seguros, instalada na Lagoa Rodrigo de Freitas, já é tradição no calendário de fim de ano carioca.

238	eventos regionais, setoriais e/ou profissionais em todo o País, incluindo feiras de negócios, seminários, congressos, eventos culturais e comunitários, contaram com a participação do Bradesco em 2014.

15. Sustentabilidade na Organização Bradesco

A Organização Bradesco, desde sua origem, está comprometida com o desenvolvimento socioeconômico do País. Temas como inclusão bancária e educação sempre fizeram parte de seu dia a dia.

Entre as ações de inclusão financeira, destacam-se as iniciativas voltadas à acessibilidade, seja física ou digital, ao desenvolvimento e à oferta de produtos e serviços específicos e ações de educação financeira com foco em finanças pessoais, bem como no uso responsável do crédito e dos demais produtos e serviços oferecidos à população.

A atuação da Organização está alinhada as melhores práticas em sustentabilidade nacionais e internacionais como: Pacto Global, Princípios do Equador, *Carbon Disclosure Project (CDP)*, Protocolo Verde, Princípios para o Investimento Responsável (PRI), Programa GHG Protocol e a iniciativa Empresas pelo Clima (EPC).

O compromisso com a adoção das melhores práticas em sustentabilidade corporativa, avaliadas por meio do seu desempenho em atributos como: governança corporativa, gerenciamento de riscos, desenvolvimento do capital humano e gestão de fornecedores, está refletido na presença do Bradesco no Índice de Sustentabilidade Dow Jones (Bolsa de Valores de Nova York), Índice de Sustentabilidade Empresarial (ISE) e Índice de Carbono Eficiente (ICO2), ambos da BM&FBOVESPA S.A. - Bolsa de Valores, Mercadorias e Futuros, além de outras certificações e reconhecimentos.

Mais informações sobre as ações do Bradesco em 2014 estarão disponíveis no Relatório Anual 2014 e no *site* www.bradesco.com.br/ri.

Fundação Bradesco

A Fundação Bradesco, pilar principal da ação social da Organização, investe na formação educacional de crianças, jovens e adultos. Suas atividades se fundamentam no princípio de que a educação está na origem da igualdade de oportunidades e de realização pessoal e coletiva.

Presente em todos os Estados brasileiros e Distrito Federal, com 40 Escolas próprias, instaladas prioritariamente em regiões de acentuadas carências socioeconômicas, em 2014, a Fundação propiciou ensino formal, gratuito e de qualidade a 105.177 alunos em suas Escolas, na Educação Básica - da Educação Infantil ao Ensino Médio e Educação Profissional Técnica de Nível Médio -, Educação de Jovens e Adultos e na Formação Inicial e Continuada voltada à geração de emprego e renda. Aos cerca de 44 mil alunos da Educação Básica também foram assegurados, gratuitamente, uniformes, material escolar, alimentação e assistência médico-odontológica.

Na modalidade de educação a distância (EaD), por meio do seu portal *e-learning* "Escola Virtual", beneficiou 458.365 alunos que concluíram ao menos um dos diversos cursos oferecidos em sua programação, além de outros 33.856, em projetos e ações em parceria, como os CIDs - Centros de Inclusão Digital, o Programa Educa+Ação e em cursos de Tecnologia (Educar e Aprender).

Implantado pioneiramente em 1998, o Programa de Informática para Deficientes Visuais atendeu e capacitou desde então 12.312 alunos, promovendo a inclusão social de milhares de pessoas.

A Fundação influencia positivamente a melhoria da qualidade de vida das comunidades onde atua, o que a caracteriza como "investimento socialmente responsável", na melhor acepção do termo.

R$	520,277	milhões totalizou a verba orçamentária da Fundação Bradesco aplicada em 2014, dos quais R$ 86,553 milhões destinados às obras de ampliação de salas de aulas para reestruturação do Ensino Médio, estando já previsto para 2015 o montante de R$ 537,311 milhões para custear benefícios educacionais a: a) 101.609 alunos em suas escolas próprias, na Educação Básica, Educação de Jovens e Adultos e na Formação Inicial e Continuada; b) 380 mil alunos que deverão concluir ao menos um dos diversos cursos oferecidos na sua programação, na modalidade de educação a distância (EaD); e c) 17.346 beneficiados em projetos e ações em parceria, como os CIDs - Centros de Inclusão Digital, o Programa Educa+Ação, e em cursos de Tecnologia (Educar e Aprender).
R$	4,464	bilhões, em valores atualizados, foi o montante dos recursos investidos pela Fundação Bradesco no custeio de suas atividades, nos últimos dez anos.
R$	376,499	milhões foram os demais investimentos realizados em 2014 pela Organização Bradesco em projetos sociais destinados às comunidades, voltados ao ensino, artes, cultura, esportes, saúde, saneamento, combate à fome e segurança alimentar.

Programa Bradesco Esportes e Educação

O Programa Bradesco Esportes, em apoio ao desenvolvimento da cidadania e inclusão social de crianças e adolescentes, há mais de 27 anos promove a formação e a prática esportiva, combinando ações de educação, saúde e bem-estar.

No Município de Osasco, SP, o Programa dispõe de Núcleos de Formação e de Especialistas, para o ensino das modalidades de vôlei e basquete femininos, em seu Centro de Desenvolvimento Esportivo, em escolas da Fundação Bradesco, Centros Esportivos municipais, em um clube de lazer e escolas particulares. São atendidas cerca de 2.000 meninas, a partir de 8 anos de idade, reforçando o compromisso de defender um País cada vez mais aberto à valorização do talento, do esforço e do exercício da cidadania.

16. Reconhecimentos

Ratings - Ao Bradesco, no período, dentre os índices de avaliação atribuídos a Bancos do País por Agências e Entidades nacionais e internacionais, registramos que:

- As agências de classificação de risco de crédito Fitch Ratings, Moody's Investors Service e Austin Ratings afirmaram todos *ratings* da Organização; e
- A agência de classificação de risco de crédito Standard & Poor's rebaixou os *ratings* em escala global de crédito de emissor em moeda estrangeira e local, de 'BBB/A2' para 'BBB-/A3', devido ao rebaixamento do *rating* soberano, e elevou o *rating* de curto prazo em escala nacional do Banco Bradesco para o nível mais alto de sua escala (brA-1+). Esta ação reflete a atualização realizada pela agência em seu critério de atribuição de *ratings* na escala nacional.

Rankings - Em 2014, além dos citados no item 13.1. Marca Bradesco, deste Relatório, renomadas publicações nacionais e internacionais fizeram vários destaques ao Bradesco, dentre os quais:

- **Melhor Banco Brasileiro, pelo terceiro ano consecutivo,** reconhecido pelo *Euromoney Awards for Excellence*, tendo também o **Bradesco BBI como o Melhor Banco de Investimentos no País,** na mesma premiação, concedida pela revista britânica *Euromoney;*
- **Maior grupo privado brasileiro do *ranking Valor Grandes Grupos*** do jornal *Valor Econômico*, que lista os 200 maiores do País. Figura ainda na primeira colocação do *ranking* das 20 maiores da área de finanças e lidera, também, em patrimônio líquido;
- **Figurou, pela quarta vez consecutiva, no *Guia Você S/A - As 35 Melhores Empresas para Começar a Carreira*,** no levantamento realizado pela revista *Você S/A* em parceria com a *Fundação Instituto de Administração (FIA)* e a *Cia. de Talentos*. A Tempo Serviços, administradora de cartões de crédito da Organização Bradesco, também integra a lista;
- **Uma das 100 Melhores Empresas em IDHO - Indicador de Desenvolvimento Humano Organizacional,** em estudo elaborado pela revista *Gestão RH*. Neste ano, o Bradesco **teve destaque na dimensão Governança,** sendo o único Banco a constar no *ranking* das 10 Melhores Empresas em IDHO;
- **Único Banco Brasileiro a figurar na lista das Melhores Empresas para Trabalhar na América Latina,** na categoria *Empresas com mais de 500 funcionários,* conforme pesquisa elaborada pela consultoria *Great Place to Work*;
- **Único Banco da América Latina a figurar no *ranking* dos 20 Bancos mais verdes do mundo**, publicado pela revista *Bloomberg Markets;*
- **Bradesco *Private Bank*, reconhecido como o melhor do Brasil, na categoria Serviços Especializados,** na edição especial *Private Banking Global Survey 2014*, da revista *Euromoney*;
- **Figura entre as 150 Melhores Empresas para Você Trabalhar no Brasil no *Guia Você S/A Exame*,** pela 15ª vez consecutiva, e, entre os Bancos, é o que obteve a melhor pontuação;
- **Pela 15ª vez, integra a lista das *130 Melhores Empresas para Trabalhar no Brasil*,** em pesquisa da revista Época, com avaliação do *Great Place to Work Institute*;
- **No *Anuário Época Negócios 360º*, *ranking* que listou as 250 melhores empresas do País, o Bradesco recebeu o título na categoria Bancos e a Bradesco Seguros, na categoria Seguros,** em levantamento realizado pela revista Época Negócios, em parceria com a Fundação Dom Cabral; e
- **Grupo Bradesco Seguros conquistou o primeiro lugar do *ranking As Melhores da Dinheiro*, edição 2014, da revista *IstoÉ Dinheiro,*** destacando-se nas categorias Seguros e Saúde.

Premiações - A partir de opiniões independentes, a Organização conquistou 37 prêmios em 2014, realçando a qualidade dos seus produtos e serviços, destacando-se:

- **Prêmio *efinance* 2014,** da revista *Executivos Financeiros*, vencendo com *cases* em diversas categorias;
- **Prêmio *Technology Awards 2014* da revista *The Banker*,** na categoria Social Media, com o *case* F.Banking Bradesco - Investimentos e Crédito através do *Facebook*;
- **16º Prêmio ABRASCA - Melhor Relatório Anual 2013,** na categoria Empresas Abertas, Grupo 1, promovido pela ABRASCA - Associação Brasileira das Companhias Abertas;
- **Prêmio Ouvidoria Brasil - As Ouvidorias do Bradesco e do Grupo Bradesco Seguros foram eleitas pelo terceiro ano consecutivo entre as dez melhores do Brasil.** Reconhecimento concedido com base em levantamento da Associação Brasileira de Ouvidorias - ABO, da Associação Brasileira das Relações Empresa-Cliente - Abrarec, Procon SP e da Companhia de Processamento de Dados do Estado de São Paulo - Prodesp, com apoio da revista *Consumidor Moderno*;
- **Bradesco Cartões, empresa do ano no XV Prêmio Consumidor Moderno de Excelência em Serviços ao Cliente,** pelo reconhecimento da qualidade dos serviços oferecidos ao consumidor; e
- **A BRAM - Bradesco Asset Management** recebeu da *Standard & Poor's* **o grau AMP-1 (muito forte),** sendo o mais alto da escala de qualidade de gestão. Também foi eleita **Top Gestão 2014 em Renda Variável,** no *ranking* publicado pela revista *ValorInveste*, segundo avaliação da *Standard & Poor's*.

Certificações - O Sistema de Gestão é a inter-relação das partes, dos elementos ou das unidades que propicia o funcionamento e o gerenciamento de uma estrutura organizada, contribuindo para atingir a excelência operacional e os resultados almejados.

Assim, a Organização Bradesco conta com as seguintes certificações a seu Sistema de Gestão: SA8000 - Responsabilidade Social; OHSAS 18001 - Saúde e Segurança no Trabalho; ISO 14001 - Gestão Ambiental; ISO 14064 - Quantificação e Relato sobre Gases de Efeitos Estufa; GoodPriv@cy - Proteção e Privacidade de Dados; ISO 9001 - Gestão da Qualidade; ISO 27001 - Gestão de Segurança da Informação; e ISO 20.000 - Gestão de Entrega de Serviços de TI.

As conquistas do exercício resultam da constante busca da Organização Bradesco por eficiência e qualidade de suas operações, produtos e serviços, sempre voltados para a expectativa do atendimento ao maior número de clientes e usuários e refletem o contínuo esforço para se inserir e permanecer como o Banco preferido das pessoas e empresas.

O Bradesco acredita na existência de um ambiente favorável para novos progressos em 2015 e renova seu empenho e compromisso com a construção de uma Nação cada vez mais justa e desenvolvida.

Para os êxitos obtidos, foram decisivos o apoio e a confiança dos acionistas e clientes, bem como o eficiente e dedicado trabalho do quadro de funcionários e demais colaboradores. A todos, os nossos agradecimentos.

Cidade de Deus, 28 de janeiro de 2015.

Conselho de Administração e Diretoria

(*) Não considera o efeito da marcação a mercado dos Títulos Disponíveis para Venda registrado no Patrimônio Líquido.

continua...

...continuação

Bradesco

Banco Bradesco S.A.

Companhia Aberta
CNPJ 60.746.948/0001-12
Sede: Cidade de Deus, Osasco-SP

BALANÇO PATRIMONIAL EM 31 DE DEZEMBRO - Em Reais mil

ATIVO	BRADESCO MÚLTIPLO 2014	BRADESCO MÚLTIPLO 2013	BRADESCO CONSOLIDADO 2014	BRADESCO CONSOLIDADO 2013
CIRCULANTE	**601.147.548**	**520.738.924**	**695.062.459**	**599.915.692**
DISPONIBILIDADES (Nota 6)	**14.126.024**	**11.383.189**	**14.645.611**	**12.196.309**
APLICAÇÕES INTERFINANCEIRAS DE LIQUIDEZ (Notas 3d e 7)	**267.845.724**	**192.538.427**	**201.639.262**	**134.633.803**
Aplicações no Mercado Aberto	214.653.101	143.387.918	194.179.112	124.970.956
Aplicações em Depósitos Interfinanceiros	53.221.013	49.186.111	7.488.540	9.698.449
Provisões para Perdas	(28.390)	(35.602)	(28.390)	(35.602)
TÍTULOS E VALORES MOBILIÁRIOS E INSTRUMENTOS FINANCEIROS DERIVATIVOS (Notas 3e, 3f, 8 e 33b)	**123.058.123**	**115.254.631**	**221.915.819**	**196.059.241**
Carteira Própria	20.178.489	14.292.262	204.308.668	171.677.589
Vinculados a Compromissos de Recompra	96.867.711	98.219.128	11.226.840	20.458.489
Instrumentos Financeiros Derivativos (Notas 3f, 8e II e 33b)	2.755.196	1.750.754	2.909.135	1.748.814
Vinculados à Prestação de Garantias	3.256.727	992.487	3.471.176	2.174.349
RELAÇÕES INTERFINANCEIRAS	**50.203.216**	**55.021.188**	**50.998.901**	**55.530.397**
Pagamentos e Recebimentos a Liquidar	84.000	45.224	63.204	14.080
Créditos Vinculados (Nota 9):				
- Depósitos no Banco Central	50.109.352	54.959.987	50.924.906	55.380.989
- SFH - Sistema Financeiro da Habitação	4.981	3.306	4.981	3.306
Correspondentes	4.883	12.671	5.810	132.022
RELAÇÕES INTERDEPENDÊNCIAS	**394.522**	**880.498**	**387.921**	**881.453**
Transferências Internas de Recursos	394.522	880.498	387.921	881.453
OPERAÇÕES DE CRÉDITO (Notas 3g, 10 e 33b)	**113.984.038**	**111.506.530**	**140.463.139**	**135.354.186**
Operações de Crédito:				
- Setor Público	1.105.380	44.870	1.180.391	44.870
- Setor Privado	124.007.479	121.398.365	153.881.076	148.638.032
Provisão para Operações de Crédito de Liquidação Duvidosa (Notas 3g, 10f, 10g e 10h)	(11.128.821)	(9.936.705)	(14.598.328)	(13.328.716)
OPERAÇÕES DE ARRENDAMENTO MERCANTIL (Notas 2, 3g, 10 e 33b)	**(1.437)**	**(6.688)**	**2.032.435**	**2.723.519**
Operações de Arrendamento a Receber:				
- Setor Privado	2.289	30.129	4.020.476	5.434.253
Rendas a Apropriar de Arrendamento Mercantil	(2.289)	(25.501)	(1.831.672)	(2.433.185)
Provisão para Créditos de Arrendamento Mercantil de Liquidação Duvidosa (Notas 3g, 10f, 10g e 10h)	(1.437)	(11.316)	(156.369)	(277.549)
OUTROS CRÉDITOS	**30.454.342**	**33.261.047**	**59.771.985**	**59.436.700**
Créditos por Avais e Fianças Honrados (Nota 10a-3)	38.498	10.554	38.498	10.554
Carteira de Câmbio (Nota 11a)	11.774.294	13.707.498	11.774.294	13.707.498
Rendas a Receber	3.025.085	4.820.053	773.817	758.080
Negociação e Intermediação de Valores	491.657	511.886	1.226.827	1.142.905
Créditos Específicos	-	-	4.179	2.819
Créditos com Seguros e Resseguros e Ativos de Resseguros - Provisões Técnicas	-	-	4.057.019	3.498.202
Diversos (Nota 11b)	15.390.219	14.424.786	42.783.007	41.133.710
Provisão para Outros Créditos de Liquidação Duvidosa (Notas 3g, 10f, 10g e 10h)	(265.411)	(213.730)	(885.656)	(817.068)
OUTROS VALORES E BENS (Nota 12)	**1.082.996**	**900.102**	**3.207.386**	**3.100.084**
Outros Valores e Bens	1.107.190	773.043	1.766.194	1.481.238
Provisões para Desvalorizações	(331.667)	(204.559)	(698.981)	(562.494)
Despesas Antecipadas (Notas 3i e 12b)	307.473	331.618	2.140.173	2.181.340
REALIZÁVEL A LONGO PRAZO	**249.649.679**	**231.839.345**	**321.906.888**	**292.580.021**
APLICAÇÕES INTERFINANCEIRAS DE LIQUIDEZ (Notas 3d e 7)	**22.596.708**	**24.239.022**	**772.794**	**822.535**
Aplicações em Depósitos Interfinanceiros	22.596.708	24.239.022	772.794	822.535
TÍTULOS E VALORES MOBILIÁRIOS E INSTRUMENTOS FINANCEIROS DERIVATIVOS (Notas 3e, 3f, 8 e 33b)	**73.880.618**	**75.165.118**	**124.442.147**	**117.268.259**
Carteira Própria	14.741.571	15.181.849	66.573.948	56.687.389
Vinculados a Compromissos de Recompra	55.083.393	54.859.094	53.160.711	55.122.833
Instrumentos Financeiros Derivativos (Notas 3f, 8e II e 33b)	1.643.843	745.467	1.652.713	751.511
Vinculados ao Banco Central	19.764	-	19.764	-
Moedas de Privatização	6.426	6.898	58.928	65.509
Vinculados à Prestação de Garantias	1.990.500	4.011.788	2.646.248	4.339.865
Títulos Objeto de Operações Compromissadas com Livre Movimentação	395.121	360.022	329.835	301.152
RELAÇÕES INTERFINANCEIRAS	**617.154**	**583.626**	**617.154**	**583.626**
Créditos Vinculados (Nota 9):				
- SFH - Sistema Financeiro da Habitação	617.154	583.626	617.154	583.626
OPERAÇÕES DE CRÉDITO (Notas 3g, 10 e 33b)	**128.748.287**	**112.469.332**	**151.876.620**	**135.500.718**
Operações de Crédito:				
- Setor Público	5.668.611	2.143.961	756.820	2.143.961
- Setor Privado	124.696.131	116.436.215	153.184.040	140.089.006
Operações de Crédito Vinculadas à Cessão	4.911.791	-	4.911.791	-
Provisão para Operações de Crédito de Liquidação Duvidosa (Notas 3g, 10f, 10g e 10h)	(6.528.246)	(6.110.844)	(6.976.031)	(6.732.249)
OPERAÇÕES DE ARRENDAMENTO MERCANTIL (Notas 2, 3g, 10 e 33b)	**(494)**	**(4.182)**	**2.034.837**	**2.529.406**
Operações de Arrendamento a Receber:				
- Setor Privado	1.613	4.469	4.304.809	5.537.108
Rendas a Apropriar de Arrendamento Mercantil	(1.396)	(6.215)	(2.174.464)	(2.824.695)
Provisão para Créditos de Arrendamento Mercantil de Liquidação Duvidosa (Notas 3g, 10f, 10g e 10h)	(711)	(2.436)	(95.508)	(183.007)
OUTROS CRÉDITOS	**23.636.587**	**19.257.714**	**40.446.130**	**34.194.407**
Rendas a Receber	-	-	8.988	61.298
Negociação e Intermediação de Valores	398.032	170.018	398.032	170.018
Diversos (Nota 11b)	23.249.673	19.097.451	40.051.450	33.973.908
Provisão para Outros Créditos de Liquidação Duvidosa (Notas 3g, 10f, 10g e 10h)	(11.118)	(9.755)	(12.340)	(10.817)
OUTROS VALORES E BENS (Nota 12)	**170.819**	**128.715**	**1.717.206**	**1.681.070**
Despesas Antecipadas (Notas 3i e 12b)	170.819	128.715	1.717.206	1.681.070
PERMANENTE	**127.905.942**	**129.505.487**	**15.070.604**	**15.643.572**
INVESTIMENTOS (Notas 3j, 13 e 33b)	**120.511.163**	**120.708.066**	**1.712.465**	**1.830.388**
Participações em Coligadas:				
- No País	118.795.143	118.609.843	1.553.065	1.412.087
- No Exterior	1.711.506	2.093.709	-	-
Outros Investimentos	47.863	47.863	433.255	692.144
Provisões para Perdas	(43.349)	(43.349)	(273.855)	(273.843)
IMOBILIZADO DE USO (Notas 3k e 14)	**2.705.169**	**2.614.224**	**4.887.145**	**4.667.245**
Imóveis de Uso	43.108	43.108	1.478.224	1.441.462
Outras Imobilizações de Uso	6.579.881	6.641.695	10.737.991	10.246.779
Depreciações Acumuladas	(3.917.820)	(4.070.579)	(7.329.070)	(7.020.996)
IMOBILIZADO DE ARRENDAMENTO (Notas 3k e 14)	**108.207**	**809.997**	**-**	**-**
Bens Arrendados	252.814	1.200.268	-	-
Depreciações Acumuladas	(144.607)	(390.271)	-	-
DIFERIDO (Notas 3l e 15)	**-**	**-**	**-**	**-**
Gastos de Organização e Expansão	1.337.767	1.339.063	-	-
Amortização Acumulada	(1.337.767)	(1.339.063)	-	-
INTANGÍVEL (Notas 3m e 16b)	**4.581.403**	**5.373.200**	**8.470.994**	**9.145.939**
Ativos Intangíveis	8.815.293	7.942.319	16.740.371	17.740.156
Amortização Acumulada	(4.233.890)	(2.569.119)	(8.269.377)	(8.594.217)
TOTAL	**978.703.169**	**882.083.756**	**1.032.039.951**	**908.139.285**

PASSIVO	BRADESCO MÚLTIPLO 2014	BRADESCO MÚLTIPLO 2013	BRADESCO CONSOLIDADO 2014	BRADESCO CONSOLIDADO 2013
CIRCULANTE	**662.024.658**	**584.931.445**	**743.261.397**	**627.521.214**
DEPÓSITOS (Notas 3o e 17a)	**214.307.379**	**235.733.753**	**166.519.168**	**166.344.920**
Depósitos à Vista	32.939.201	40.822.199	33.029.201	40.618.478
Depósitos de Poupança	92.154.815	80.717.805	92.154.815	80.717.805
Depósitos Interfinanceiros	49.714.309	70.794.705	395.919	760.034
Depósitos a Prazo (Notas 17a e 33b)	39.499.054	43.399.044	40.939.233	44.248.603
CAPTAÇÕES NO MERCADO ABERTO (Notas 3o e 17b)	**333.863.976**	**270.047.103**	**298.056.349**	**239.743.865**
Carteira Própria	120.644.942	132.572.824	109.784.393	122.015.241
Carteira de Terceiros	211.980.288	131.947.623	187.098.495	112.260.838
Carteira Livre Movimentação	1.238.746	5.526.656	1.173.461	5.467.786
RECURSOS DE EMISSÃO DE TÍTULOS (Notas 17c e 33b)	**46.647.805**	**20.796.406**	**46.647.805**	**20.779.339**
Recursos de Letras Imobiliárias, Hipotecárias, de Crédito e Similares	43.302.030	16.630.404	43.302.030	16.630.404
Obrigações por Títulos e Valores Mobiliários no Exterior	3.182.337	4.166.002	3.182.337	4.148.935
Certificados de Operações Estruturadas	163.438	-	163.438	-
RELAÇÕES INTERFINANCEIRAS	**1.070.798**	**1.695.054**	**1.068.712**	**1.695.129**
Recebimentos e Pagamentos a Liquidar	20.797	31.144	-	-
Correspondentes	1.050.001	1.663.910	1.068.712	1.695.129
RELAÇÕES INTERDEPENDÊNCIAS	**4.890.607**	**5.166.862**	**4.888.707**	**5.168.539**
Recursos em Trânsito de Terceiros	4.883.932	5.166.862	4.888.707	5.168.539
Transferências Internas de Recursos	6.675	-	-	-
OBRIGAÇÕES POR EMPRÉSTIMOS (Notas 18a e 33b)	**12.157.260**	**12.970.899**	**13.123.331**	**14.194.747**
Empréstimos no País - Outras Instituições	-	-	8.415	3.595
Empréstimos no Exterior	12.157.260	12.970.899	13.114.916	14.191.152
OBRIGAÇÕES POR REPASSES DO PAÍS - INSTITUIÇÕES OFICIAIS (Notas 18b e 33b)	**13.067.674**	**12.131.359**	**13.134.627**	**12.220.523**
Tesouro Nacional	151.096	23.735	151.096	23.735
BNDES	4.056.723	3.726.424	4.056.723	3.726.424
CEF	11.871	20.962	11.871	20.962
FINAME	8.847.677	8.360.238	8.913.365	8.448.148
Outras Instituições	307	-	1.572	1.254
OBRIGAÇÕES POR REPASSES DO EXTERIOR (Notas 18b e 33b)	**1.498.543**	**195.752**	**1.483.967**	**182.853**
Repasses do Exterior	1.498.543	195.752	1.483.967	182.853
INSTRUMENTOS FINANCEIROS DERIVATIVOS (Notas 3f, 8e II e 33b)	**2.123.189**	**1.104.818**	**2.138.117**	**1.081.868**
Instrumentos Financeiros Derivativos	2.123.189	1.104.818	2.138.117	1.081.868
PROVISÕES TÉCNICAS DE SEGUROS, PREVIDÊNCIA E CAPITALIZAÇÃO (Notas 3p e 22)	**-**	**-**	**129.922.136**	**112.741.534**
OUTRAS OBRIGAÇÕES	**32.397.427**	**25.089.439**	**66.278.478**	**53.367.897**
Cobrança e Arrecadação de Tributos e Assemelhados	326.245	727.783	434.579	814.556
Carteira de Câmbio (Nota 11a)	5.385.332	7.770.810	5.385.332	7.770.810
Sociais e Estatutárias	3.068.579	2.436.232	3.105.598	2.471.009
Fiscais e Previdenciárias (Nota 21a)	511.550	547.139	6.210.864	5.593.779
Negociação e Intermediação de Valores	1.147.816	807.100	2.606.970	2.163.132
Fundos Financeiros e de Desenvolvimento	971	1.034	2.213	2.266
Dívidas Subordinadas (Notas 20 e 33b)	2.884.804	2.615.610	2.862.116	2.581.899
Diversas (Nota 21b)	19.072.130	10.183.731	45.670.806	31.970.446
EXIGÍVEL A LONGO PRAZO	**235.143.226**	**226.191.762**	**206.585.123**	**208.396.101**
DEPÓSITOS (Notas 3o e 17a)	**91.549.846**	**94.046.919**	**45.093.390**	**51.718.125**
Depósitos Interfinanceiros	46.742.323	42.500.210	245.285	203.820
Depósitos a Prazo (Notas 17a e 33b)	44.807.523	51.546.709	44.848.105	51.514.305
CAPTAÇÕES NO MERCADO ABERTO (Notas 3o e 17b)	**29.539.829**	**18.804.084**	**22.137.746**	**16.534.931**
Carteira Própria	29.539.829	18.804.084	22.137.746	16.534.931
RECURSOS DE EMISSÃO DE TÍTULOS (Notas 17c e 33b)	**45.000.786**	**42.872.036**	**38.177.628**	**36.874.654**
Recursos de Letras Imobiliárias, Hipotecárias, de Crédito e Similares	39.306.698	35.546.124	32.497.232	29.548.742
Obrigações por Títulos e Valores Mobiliários no Exterior	5.597.480	7.325.912	5.583.788	7.325.912
Certificados de Operações Estruturadas	96.608	-	96.608	-
OBRIGAÇÕES POR EMPRÉSTIMOS (Notas 18a e 33b)	**1.992.847**	**1.003.729**	**2.095.261**	**1.036.109**
Empréstimos no País - Outras Instituições	-	-	11.743	9.914
Empréstimos no Exterior	1.992.847	1.003.729	2.083.518	1.026.195
OBRIGAÇÕES POR REPASSES DO PAÍS - INSTITUIÇÕES OFICIAIS (Notas 18b e 33b)	**29.082.393**	**28.346.023**	**29.160.950**	**28.460.620**
BNDES	8.216.720	8.606.309	8.216.720	8.606.309
CEF	8.262	18.852	8.262	18.852
FINAME	20.857.411	19.720.496	20.935.968	19.835.093
Outras Instituições	-	366	-	366
INSTRUMENTOS FINANCEIROS DERIVATIVOS (Notas 3f, 8e II e 33b)	**1.160.372**	**695.341**	**1.143.746**	**726.632**
Instrumentos Financeiros Derivativos	1.160.372	695.341	1.143.746	726.632
PROVISÕES TÉCNICAS DE SEGUROS, PREVIDÊNCIA E CAPITALIZAÇÃO (Notas 3p e 22)	**-**	**-**	**23.344.947**	**23.487.577**
OUTRAS OBRIGAÇÕES	**36.817.153**	**40.423.630**	**45.431.455**	**49.557.453**
Fiscais e Previdenciárias (Nota 21a)	3.181.141	2.801.710	9.985.276	10.255.945
Dívidas Subordinadas (Notas 20 e 33b)	32.959.551	33.303.104	32.959.551	33.303.104
Diversas (Nota 21b)	676.461	4.318.816	2.486.628	5.998.404
RESULTADOS DE EXERCÍCIOS FUTUROS	**27.035**	**20.747**	**292.669**	**676.733**
Resultados de Exercícios Futuros	27.035	20.747	292.669	676.733
PARTICIPAÇÃO MINORITÁRIA NAS CONTROLADAS (Nota 23)	**-**	**-**	**392.512**	**605.435**
PATRIMÔNIO LÍQUIDO (Nota 24)	**81.508.250**	**70.939.802**	**81.508.250**	**70.939.802**
Capital:				
- De Domiciliados no País	37.622.363	37.622.329	37.622.363	37.622.329
- De Domiciliados no Exterior	477.637	477.671	477.637	477.671
Reservas de Capital	11.441	11.441	11.441	11.441
Reservas de Lucros	44.186.135	34.151.897	44.186.135	34.151.897
Ajustes de Avaliação Patrimonial - Títulos Disponíveis para Venda	(491.311)	(1.054.443)	(491.311)	(1.054.443)
Ações em Tesouraria (Notas 24d e 33b)	(298.015)	(269.093)	(298.015)	(269.093)
PATRIMÔNIO LÍQUIDO ADMINISTRADO PELA CONTROLADORA	**81.508.250**	**70.939.802**	**81.900.762**	**71.545.237**
TOTAL	**978.703.169**	**882.083.756**	**1.032.039.951**	**908.139.285**

As Notas Explicativas são parte integrante das Demonstrações Contábeis.

DEMONSTRAÇÃO DO RESULTADO DOS EXERCÍCIOS EM 31 DE DEZEMBRO - Em Reais mil

	BRADESCO MÚLTIPLO 2º Semestre/2014	BRADESCO MÚLTIPLO 2014	BRADESCO MÚLTIPLO 2013	BRADESCO CONSOLIDADO 2º Semestre/2014	BRADESCO CONSOLIDADO 2014	BRADESCO CONSOLIDADO 2013
RECEITAS DA INTERMEDIAÇÃO FINANCEIRA	**48.844.890**	**94.339.700**	**76.983.113**	**59.473.850**	**112.879.653**	**88.161.076**
Operações de Crédito (Nota 10j)	23.126.606	44.099.316	38.992.691	30.418.661	58.402.327	52.423.997
Operações de Arrendamento Mercantil (Nota 10j)	261.912	738.051	1.898.663	307.172	649.400	790.821
Resultado de Operações com Títulos e Valores Mobiliários (Nota 8h)	24.901.315	45.489.043	32.989.820	19.431.333	34.681.414	24.778.088
Resultado Financeiro de Seguros, Previdência e Capitalização (Nota 8h)	-	-	-	7.093.117	13.920.986	6.794.002
Resultado com Instrumentos Financeiros Derivativos (Nota 8e-v)	(2.667.816)	(1.510.187)	(2.294.539)	(1.050.013)	(376.387)	(2.073.577)
Resultado de Operações de Câmbio (Nota 11a)	1.228.151	1.293.744	2.083.820	1.229.107	1.295.228	2.085.653
Resultado das Aplicações Compulsórias (Nota 9b)	2.047.739	4.248.402	3.119.251	2.089.173	4.310.921	3.138.766
Operações de Venda ou de Transferência de Ativos Financeiros	(53.017)	(18.669)	193.407	(44.700)	(4.236)	223.326
DESPESAS DA INTERMEDIAÇÃO FINANCEIRA	**51.269.245**	**84.845.758**	**69.568.264**	**45.616.941**	**78.874.131**	**63.184.726**
Operações de Captações no Mercado (Nota 17e)	34.828.681	64.449.629	49.651.854	27.229.349	48.874.068	38.439.249
Atualização e Juros de Provisões Técnicas de Seguros, Previdência e Capitalização (Nota 17e)	-	-	-	5.303.370	10.376.435	5.858.966
Operações de Empréstimos e Repasses (Nota 18c)	10.285.288	8.663.963	8.186.388	5.528.886	5.172.434	5.405.881
Operações de Arrendamento Mercantil (Nota 10j)	258.424	730.521	1.873.463	-	-	-
Provisão para Créditos de Liquidação Duvidosa (Notas 3g, 10g e 10h)	5.896.852	11.001.645	9.856.559	7.555.336	14.451.194	13.480.630
RESULTADO BRUTO DA INTERMEDIAÇÃO FINANCEIRA	**(2.424.355)**	**9.493.942**	**7.414.849**	**13.856.909**	**34.005.522**	**24.976.350**
OUTRAS RECEITAS/DESPESAS OPERACIONAIS	**6.367.507**	**2.622.668**	**1.346.461**	**(5.459.192)**	**(12.951.984)**	**(10.583.728)**
Receitas de Prestação de Serviços (Nota 25)	5.606.895	10.704.071	9.771.037	11.374.032	21.790.084	19.459.599
Outras Receitas de Prestação de Serviços	3.454.263	6.565.235	6.892.411	8.811.867	16.888.614	15.400.832
Rendas de Tarifas Bancárias	2.152.632	4.138.836	2.878.626	2.562.165	4.901.470	4.058.767
Prêmios Retidos de Seguros, Planos de Previdência e Capitalização (Notas 3p e 22d)	-	-	-	30.532.138	55.797.547	49.526.003
Prêmios Emitidos Líquidos	-	-	-	30.709.605	56.151.588	49.751.584
Prêmios de Resseguros	-	-	-	(177.467)	(354.041)	(225.581)
Variação de Provisões Técnicas de Seguros, Previdência e Capitalização (Nota 3p)	-	-	-	(13.368.449)	(24.020.497)	(19.908.930)
Sinistros Retidos (Nota 3p)	-	-	-	(9.721.528)	(18.143.687)	(15.484.691)
Sorteios e Resgates de Títulos de Capitalização (Nota 3p)	-	-	-	(2.634.826)	(4.894.419)	(4.164.620)
Despesas de Comercialização de Planos de Seguros, Previdência e Capitalização (Nota 3p)	-	-	-	(1.519.669)	(2.936.275)	(2.510.558)
Despesas de Pessoal (Nota 26)	(6.052.427)	(11.321.243)	(10.220.523)	(7.728.272)	(14.455.259)	(13.061.269)
Outras Despesas Administrativas (Nota 27)	(6.137.694)	(11.848.544)	(11.360.321)	(7.892.857)	(15.015.021)	(14.429.504)
Despesas Tributárias (Nota 28)	(687.626)	(1.881.680)	(1.734.074)	(1.921.686)	(4.231.859)	(4.028.962)
Resultado de Participações em Coligadas e Controladas (Nota 13b)	14.433.686	19.540.684	15.438.842	101.040	187.667	43.016
Outras Receitas Operacionais (Nota 29)	902.346	1.326.319	2.925.254	3.618.911	5.137.457	5.394.252
Outras Despesas Operacionais (Nota 30)	(1.697.673)	(3.896.939)	(3.473.754)	(6.298.026)	(12.167.722)	(11.418.064)
RESULTADO OPERACIONAL	**3.943.152**	**12.116.610**	**8.761.310**	**8.397.717**	**21.053.538**	**14.392.622**
RESULTADO NÃO OPERACIONAL (Nota 31)	**(150.476)**	**(264.258)**	**(177.506)**	**(271.725)**	**(515.764)**	**(242.333)**
RESULTADO ANTES DA TRIBUTAÇÃO SOBRE O LUCRO E PARTICIPAÇÕES	**3.792.676**	**11.852.352**	**8.583.804**	**8.125.992**	**20.537.774**	**14.150.289**
IMPOSTO DE RENDA E CONTRIBUIÇÃO SOCIAL (Notas 35a e 35b)	**4.075.212**	**3.236.466**	**3.427.224**	**(204.394)**	**(5.336.164)**	**(2.041.813)**
PARTICIPAÇÃO MINORITÁRIA NAS CONTROLADAS	**-**	**-**	**-**	**(53.710)**	**(112.792)**	**(97.448)**
LUCRO LÍQUIDO	**7.867.888**	**15.088.818**	**12.011.028**	**7.867.888**	**15.088.818**	**12.011.028**
JUROS SOBRE O CAPITAL PRÓPRIO E DIVIDENDOS (Nota 24c)	2.658.682	5.054.580	4.077.908			
Número de ações em circulação (Notas 24a e 24b)	4.195.390.559	4.195.390.559	4.196.509.159			
Lucro por ação em R$	1,88	3,60	2,86			

As Notas Explicativas são parte integrante das Demonstrações Contábeis.

continua...

...continuação

Bradesco

Banco Bradesco S.A.

Companhia Aberta
CNPJ 60.746.948/0001-12
Sede: Cidade de Deus, Osasco-SP

DEMONSTRAÇÃO DAS MUTAÇÕES DO PATRIMÔNIO LÍQUIDO - Em Reais mil

Eventos	CAPITAL SOCIAL REALIZADO	RESERVAS DE CAPITAL: ÁGIO POR SUBSCRIÇÃO DE AÇÕES	RESERVAS DE LUCROS: LEGAL	RESERVAS DE LUCROS: ESTATUTÁRIA	AJUSTES DE AVALIAÇÃO PATRIMONIAL: PRÓPRIAS	AJUSTES DE AVALIAÇÃO PATRIMONIAL: CONTROLADAS	AÇÕES EM TESOURARIA	LUCROS ACUMULADOS	TOTAIS
Saldos em 30 de junho de 2014	**38.100.000**	**11.441**	**4.800.072**	**34.176.857**	**(277.954)**	**287.877**	**(298.015)**	**-**	**76.800.278**
Ajustes de Avaliação Patrimonial	-	-	-	-	(127.523)	(373.711)	-	-	(501.234)
Lucro Líquido	-	-	-	-	-	-	-	7.867.888	7.867.888
Destinações: - Reservas	-	-	393.395	4.815.811	-	-	-	(5.209.206)	-
- Juros sobre o Capital Próprio Pagos e/ou Provisionados	-	-	-	-	-	-	-	(2.028.110)	(2.028.110)
- Dividendos Provisionados	-	-	-	-	-	-	-	(630.572)	(630.572)
Saldos em 31 de dezembro de 2014	**38.100.000**	**11.441**	**5.193.467**	**38.992.668**	**(405.477)**	**(85.834)**	**(298.015)**	**-**	**81.508.250**
Saldos em 31 de dezembro de 2012	**30.100.000**	**11.441**	**3.838.474**	**30.380.303**	**886.689**	**5.027.853**	**(197.301)**	**-**	**70.047.459**
Aumento de Capital Social com Reservas	8.000.000	-	-	(8.000.000)	-	-	-	-	-
Aquisição de Ações em Tesouraria	-	-	-	-	-	-	(71.792)	-	(71.792)
Ajustes de Avaliação Patrimonial	-	-	-	-	(1.752.062)	(5.216.923)	-	-	(6.968.985)
Lucro Líquido	-	-	-	-	-	-	-	12.011.028	12.011.028
Destinações: - Reservas	-	-	600.551	7.332.569	-	-	-	(7.933.120)	-
- Juros sobre o Capital Próprio Pagos	-	-	-	-	-	-	-	(3.224.050)	(3.224.050)
- Dividendos Pagos	-	-	-	-	-	-	-	(853.858)	(853.858)
Saldos em 31 de dezembro de 2013	**38.100.000**	**11.441**	**4.439.025**	**29.712.872**	**(865.373)**	**(189.070)**	**(269.093)**	**-**	**70.939.802**
Aquisição de Ações em Tesouraria	-	-	-	-	-	-	(28.922)	-	(28.922)
Ajustes de Avaliação Patrimonial	-	-	-	-	459.896	103.236	-	-	563.132
Lucro Líquido	-	-	-	-	-	-	-	15.088.818	15.088.818
Destinações: - Reservas	-	-	754.442	9.279.796	-	-	-	(10.034.238)	-
- Juros sobre o Capital Próprio Pagos e/ou Provisionados	-	-	-	-	-	-	-	(3.595.008)	(3.595.008)
- Dividendos Pagos e/ou Provisionados	-	-	-	-	-	-	-	(1.459.572)	(1.459.572)
Saldos em 31 de dezembro de 2014	**38.100.000**	**11.441**	**5.193.467**	**38.992.668**	**(405.477)**	**(85.834)**	**(298.015)**	**-**	**81.508.250**

As Notas Explicativas são parte integrante das Demonstrações Contábeis.

DEMONSTRAÇÃO DOS FLUXOS DE CAIXA EM 31 DE DEZEMBRO - Em Reais mil

	BRADESCO MÚLTIPLO			BRADESCO CONSOLIDADO		
	2º SEMESTRE	2014	2013	2º SEMESTRE	2014	2013
Fluxo de Caixa das Atividades Operacionais:						
Lucro Líquido antes do Imposto de Renda e Contribuição Social	**3.792.676**	**11.852.352**	**8.583.804**	**8.125.992**	**20.537.774**	**14.150.289**
Ajustes ao Lucro Líquido antes dos Impostos	**(723.858)**	**410.249**	**764.237**	**14.640.884**	**30.154.535**	**24.658.467**
Provisão para Créditos de Liquidação Duvidosa	5.896.852	11.001.645	9.856.559	7.555.336	14.451.194	13.480.630
Depreciações e Amortizações	1.253.952	2.407.302	2.263.619	1.553.766	2.957.808	2.879.862
Baixas por *Impairment*	85.608	85.608	182.115	1.300.378	1.300.378	739.251
Despesas com Provisões Cíveis, Trabalhistas e Fiscais	1.505.126	2.270.601	416.436	899.806	2.426.891	1.204.617
Despesas com Atualização e Juros de Provisões Técnicas de Seguros, Previdência e Capitalização	-	-	-	5.303.370	10.376.435	5.858.966
Resultado de Participações em Coligadas	(14.433.686)	(19.540.684)	(15.438.842)	(101.040)	(187.667)	(43.016)
(Ganho)/Perda na Venda de Investimentos	(4.016)	(4.016)	(26.806)	29.204	31.058	(229.415)
(Ganho)/Perda na Venda de Imobilizado	29.629	36.442	7.795	33.923	26.285	25.688
(Ganho)/Perda na Venda de Bens Não de Uso Próprio	57.915	110.184	87.316	163.240	309.386	285.584
Outros	4.884.762	4.043.167	3.416.045	(2.097.099)	(1.537.233)	456.300
Lucro Líquido Ajustado antes do Imposto	**3.068.818**	**12.262.601**	**9.348.041**	**22.766.876**	**50.692.309**	**38.808.756**
(Aumento)/Redução em Aplicações Interfinanceiras de Liquidez	(1.023.831)	11.176.596	64.149.898	3.027.639	17.581.756	86.506.991
(Aumento)/Redução em Títulos para Negociação e Instrumentos Financeiros Derivativos	8.766.202	5.818.715	23.925.918	(5.418.018)	(13.781.771)	13.896.386
(Aumento)/Redução em Relações Interfinanceiras e Interdependências	1.694.691	(480.726)	956.338	1.818.783	(370.832)	1.391.560
(Aumento) em Operações de Crédito e de Arrendamento Mercantil	(18.782.350)	(29.621.609)	(37.235.762)	(22.188.504)	(34.572.064)	(42.042.854)
(Aumento)/Redução em Créditos com Seguros e Resseguros e Ativos de Resseguros - Provisões Técnicas	-	-	-	13.097	(558.817)	(787.257)
Aumento em Provisões Técnicas de Seguros, Previdência e Capitalização	-	-	-	5.231.324	6.661.537	6.152.725
Aumento/(Redução) em Resultados de Exercícios Futuros	5.209	6.288	(3.039)	69.269	(384.064)	19.086
(Aumento) em Outros Créditos e Outros Valores e Bens	(4.432.653)	(3.957.862)	(4.351.490)	(7.638.208)	(3.694.176)	(5.033.091)
(Aumento)/Redução em Depósitos Compulsórios no Banco Central do Brasil	2.923.361	4.850.635	(6.450.789)	2.576.919	4.456.082	(7.428.572)
Aumento/(Redução) em Depósitos	(5.810.530)	(23.923.447)	19.938.084	(1.657.974)	(6.450.486)	6.205.521
Aumento em Captações no Mercado Aberto	70.461.200	74.552.618	5.848.692	64.583.107	63.915.299	687.644
Aumento em Recursos de Emissão de Títulos	15.066.950	27.980.149	10.022.925	14.948.692	27.171.440	6.294.686
Aumento em Obrigações por Empréstimos e Repasses	4.675.254	3.150.955	11.116.997	4.856.820	2.903.284	11.908.697
Aumento/(Redução) em Outras Obrigações	(1.093.133)	1.991.415	(8.965.708)	2.217.874	3.380.431	(6.142.931)
Imposto de Renda e Contribuição Social Pagos	(501.651)	(670.724)	(16.782)	(2.388.829)	(6.486.622)	(6.194.554)
Caixa Líquido Proveniente/(Utilizado) das Atividades Operacionais	**75.017.537**	**83.135.604**	**88.283.323**	**82.818.867**	**110.463.306**	**104.242.793**
Fluxo de Caixa das Atividades de Investimentos:						
(Aumento)/Redução em Títulos Mantidos até o Vencimento	(1.982)	(9.141)	(323.518)	(1.231.023)	(2.116.976)	45.577
Alienação/Vencimento e Juros Recebidos de Títulos Disponíveis para Venda	9.899.091	23.833.827	79.188.084	23.521.837	46.559.208	74.614.847
Alienação de Bens Não de Uso Próprio	124.163	200.475	166.493	390.663	664.110	563.253
Alienação de Investimentos	1.522	1.522	245	234.510	238.370	332.115
Alienação de Imobilizado de Uso	409.610	961.720	1.666.576	417.228	732.565	375.714
Aquisição de Títulos Disponíveis para Venda	(13.769.585)	(30.588.286)	(95.870.518)	(31.672.679)	(61.197.407)	(101.422.702)
Aquisição de Bens Não de Uso Próprio	(440.194)	(758.055)	(667.078)	(728.348)	(1.390.532)	(1.356.469)
Aquisição de Investimentos	-	(243.278)	(217.608)	(2.234)	(8.718)	(87.286)
Aquisição de Imobilizado de Uso	(741.998)	(1.078.060)	(490.641)	(1.170.319)	(1.740.330)	(1.370.867)
Aquisição de Intangível	(599.296)	(786.361)	(2.030.993)	(895.891)	(1.276.392)	(2.602.602)
Dividendos e Juros sobre o Capital Próprio Recebidos	2.183.221	16.932.166	2.397.750	250.481	399.196	347.562
Caixa Líquido Proveniente/(Utilizado) nas Atividades de Investimentos	**(2.935.448)**	**8.466.529**	**(16.181.208)**	**(10.885.775)**	**(19.136.906)**	**(30.560.858)**
Fluxo de Caixa das Atividades de Financiamento:						
Aumento/(Redução) em Dívidas Subordinadas	430.875	(74.359)	1.027.820	437.671	(63.336)	1.033.289
Dividendos e Juros sobre o Capital Próprio Pagos	(1.326.329)	(3.921.650)	(4.293.372)	(1.326.329)	(3.921.651)	(4.293.372)
Participações dos Acionistas Minoritários	-	-	-	(147.405)	(325.715)	(80.207)
Aquisições de Ações Próprias	-	(28.922)	(71.792)	-	(28.922)	(71.792)
Caixa Líquido Proveniente/(Utilizado) nas Atividades de Financiamento	**(895.454)**	**(4.024.931)**	**(3.337.344)**	**(1.036.063)**	**(4.339.624)**	**(3.412.082)**
Aumento Líquido, de Caixa e Equivalentes de Caixa	**71.186.635**	**87.577.202**	**68.764.771**	**70.897.029**	**86.986.776**	**70.269.853**
Caixa e Equivalentes de Caixa - Início do Período	133.535.773	117.145.206	48.380.435	133.914.669	117.824.922	47.555.069
Caixa e Equivalentes de Caixa - Fim do Período	204.722.408	204.722.408	117.145.206	204.811.698	204.811.698	117.824.922
Aumento Líquido, de Caixa e Equivalentes de Caixa	**71.186.635**	**87.577.202**	**68.764.771**	**70.897.029**	**86.986.776**	**70.269.853**

As Notas Explicativas são parte integrante das Demonstrações Contábeis.

DEMONSTRAÇÃO DO VALOR ADICIONADO EM 31 DE DEZEMBRO - Em Reais mil

	BRADESCO MÚLTIPLO						BRADESCO CONSOLIDADO					
Descrição	2º Semestre	%	2014	%	2013	%	2º Semestre	%	2014	%	2013	%
1 - Receitas	**47.637.903**	**417,2**	**91.267.811**	**340,6**	**76.245.289**	**345,7**	**64.159.368**	**351,6**	**119.499.991**	**297,6**	**96.464.443**	**300,7**
1.1) Intermediação Financeira	**48.844.890**	**427,8**	**94.339.700**	**352,3**	**76.983.113**	**349,1**	**59.473.850**	**326,0**	**112.879.653**	**281,3**	**88.161.076**	**274,8**
1.2) Prestação de Serviços	**5.606.895**	**49,1**	**10.704.071**	**40,0**	**9.771.037**	**44,3**	**11.374.032**	**62,3**	**21.790.084**	**54,3**	**19.459.599**	**60,7**
1.3) Provisão para Créditos de Liquidação Duvidosa	**(5.896.852)**	**(51,7)**	**(11.001.645)**	**(41,1)**	**(9.856.559)**	**(44,7)**	**(7.555.336)**	**(41,4)**	**(14.451.194)**	**(36,0)**	**(13.480.630)**	**(42,0)**
1.4) Outras	**(917.030)**	**(8,0)**	**(2.774.315)**	**(10,6)**	**(652.302)**	**(3,0)**	**866.822**	**4,7**	**(718.552)**	**(2,0)**	**2.324.398**	**7,2**
2 - Despesas de Intermediação Financeira	**(45.372.393)**	**(397,4)**	**(73.844.113)**	**(275,7)**	**(59.711.705)**	**(270,7)**	**(38.061.605)**	**(208,6)**	**(64.422.937)**	**(160,5)**	**(49.704.096)**	**(154,9)**
3 - Insumos Adquiridos de Terceiros	**(4.028.755)**	**(35,2)**	**(7.775.127)**	**(28,9)**	**(7.654.040)**	**(34,7)**	**(6.398.765)**	**(35,1)**	**(12.172.778)**	**(30,2)**	**(11.841.677)**	**(36,9)**
Materiais, água, energia e gás	(219.598)	(1,9)	(435.539)	(1,6)	(407.873)	(1,8)	(292.947)	(1,6)	(578.929)	(1,4)	(535.141)	(1,7)
Serviços de terceiros	(929.789)	(8,1)	(1.795.256)	(6,7)	(1.741.952)	(7,9)	(2.083.125)	(11,4)	(3.910.403)	(9,7)	(3.665.502)	(11,4)
Comunicação	(438.866)	(3,8)	(893.414)	(3,3)	(964.004)	(4,4)	(770.314)	(4,2)	(1.524.016)	(3,8)	(1.608.216)	(5,0)
Serviços do sistema financeiro	(297.513)	(2,6)	(596.862)	(2,2)	(566.979)	(2,6)	(389.213)	(2,1)	(773.850)	(1,9)	(732.381)	(2,3)
Propaganda, promoções e publicidade	(360.665)	(3,2)	(566.229)	(2,1)	(487.476)	(2,2)	(585.434)	(3,2)	(934.182)	(2,3)	(792.519)	(2,5)
Transporte	(316.468)	(2,8)	(659.801)	(2,5)	(712.943)	(3,2)	(373.744)	(2,0)	(776.218)	(1,9)	(832.345)	(2,6)
Processamento de dados	(412.694)	(3,6)	(811.707)	(3,0)	(865.580)	(3,9)	(709.668)	(3,9)	(1.371.663)	(3,4)	(1.297.411)	(4,0)
Manutenção e conservação de bens	(459.998)	(4,0)	(896.714)	(3,3)	(865.052)	(3,9)	(368.839)	(2,0)	(700.218)	(1,7)	(661.094)	(2,1)
Segurança e vigilância	(278.443)	(2,4)	(552.532)	(2,1)	(488.035)	(2,2)	(281.570)	(1,5)	(558.664)	(1,4)	(494.585)	(1,5)
Viagens	(30.000)	(0,3)	(48.553)	(0,2)	(38.281)	(0,2)	(90.930)	(0,5)	(155.550)	(0,4)	(138.011)	(0,4)
Outras	(284.721)	(2,5)	(518.520)	(1,9)	(515.865)	(2,4)	(452.981)	(2,7)	(889.085)	(2,3)	(1.084.472)	(3,4)
4 - Valor Adicionado Bruto (1-2-3)	**(1.763.245)**	**(15,4)**	**9.648.571**	**36,0**	**8.879.544**	**40,3**	**19.698.998**	**107,9**	**42.904.276**	**106,9**	**34.918.670**	**108,9**
5 - Depreciação e Amortização	**(1.253.952)**	**(11,0)**	**(2.407.302)**	**(9,0)**	**(2.263.619)**	**(10,3)**	**(1.553.766)**	**(8,5)**	**(2.957.808)**	**(7,4)**	**(2.879.862)**	**(9,0)**
6 - Valor Adicionado Líquido Produzido pela Entidade (4-5)	**(3.017.197)**	**(26,4)**	**7.241.269**	**27,0**	**6.615.925**	**30,0**	**18.145.232**	**99,4**	**39.946.468**	**99,5**	**32.038.808**	**99,9**
7 - Valor Adicionado Recebido em Transferência	**14.433.686**	**126,4**	**19.540.684**	**73,0**	**15.438.842**	**70,0**	**101.040**	**0,6**	**187.667**	**0,5**	**43.016**	**0,1**
Resultado de participações em coligadas	14.433.686	126,4	19.540.684	73,0	15.438.842	70,0	101.040	0,6	187.667	0,5	43.016	0,1
8 - Valor Adicionado a Distribuir (6+7)	**11.416.489**	**100,0**	**26.781.953**	**100,0**	**22.054.767**	**100,0**	**18.246.272**	**100,0**	**40.134.135**	**100,0**	**32.081.824**	**100,0**
9 - Distribuir Valor Adicionado	**11.416.489**	**100,0**	**26.781.953**	**100,0**	**22.054.767**	**100,0**	**18.246.272**	**100,0**	**40.134.135**	**100,0**	**32.081.824**	**100,0**
9.1) Pessoal	**5.286.705**	**46,3**	**9.835.522**	**36,7**	**8.817.632**	**40,0**	**6.781.877**	**37,2**	**12.629.766**	**31,4**	**11.352.716**	**35,5**
Proventos	2.566.248	22,5	4.965.794	18,5	4.710.673	21,4	3.336.500	18,3	6.415.885	16,0	6.017.209	18,8
Benefícios	1.170.403	10,3	2.264.870	8,5	2.112.723	9,6	1.517.556	8,3	2.918.997	7,3	2.701.970	8,4
FGTS	259.785	2,3	495.471	1,9	478.981	2,2	317.934	1,7	609.002	1,5	585.114	1,8
Outros	1.290.269	11,2	2.109.387	7,8	1.515.255	6,8	1.609.887	8,9	2.685.882	6,6	2.048.423	6,5
9.2) Impostos, Taxas e Contribuições	**(2.621.864)**	**(23,0)**	**130.935**	**0,5**	**(290.259)**	**(1,4)**	**3.072.475**	**16,9**	**11.393.516**	**28,5**	**7.779.328**	**24,2**
Federais	(2.829.412)	(24,8)	(291.927)	(1,1)	(674.346)	(3,1)	2.734.220	15,0	10.699.385	26,7	7.145.573	22,3
Estaduais	1.047	-	2.258	-	2.869	-	11.736	0,1	23.735	0,1	12.713	-
Municipais	206.501	1,8	420.604	1,6	381.218	1,7	326.519	1,8	670.396	1,7	621.042	1,9
9.3) Remuneração de Capitais de Terceiros	**883.760**	**7,8**	**1.726.678**	**6,4**	**1.516.366**	**6,9**	**470.322**	**2,5**	**909.243**	**2,2**	**841.304**	**2,6**
Aluguéis	615.063	5,4	1.206.980	4,5	1.102.225	5,0	464.858	2,5	894.620	2,2	830.841	2,6
Arrendamento de bens	268.697	2,4	519.698	1,9	414.141	1,9	5.464	-	14.623	-	10.463	-
9.4) Remuneração de Capitais Próprios	**7.867.888**	**68,9**	**15.088.818**	**56,4**	**12.011.028**	**54,5**	**7.921.598**	**43,4**	**15.201.610**	**37,9**	**12.108.476**	**37,7**
Juros sobre o capital próprio/dividendos	2.658.682	23,3	5.054.580	18,9	4.077.908	18,5	2.658.682	14,6	5.054.580	12,6	4.077.908	12,7
Lucros retidos	5.209.206	45,6	10.034.238	37,5	7.933.120	36,0	5.209.206	28,5	10.034.238	25,0	7.933.120	24,7
Participação dos minoritários nos lucros retidos	-	-	-	-	-	-	53.710	0,3	112.792	0,3	97.448	0,3

As Notas Explicativas são parte integrante das Demonstrações Contábeis.

continua...

...continuação

Bradesco

Banco Bradesco S.A.

Companhia Aberta
CNPJ 60.746.948/0001-12
Sede: Cidade de Deus, Osasco-SP

NOTAS EXPLICATIVAS DA ADMINISTRAÇÃO ÀS DEMONSTRAÇÕES CONTÁBEIS

Apresentamos as Notas Explicativas que integram o conjunto das Demonstrações Contábeis do Bradesco, distribuídas da seguinte forma:

1) CONTEXTO OPERACIONAL
2) APRESENTAÇÃO DAS DEMONSTRAÇÕES CONTÁBEIS
3) PRINCIPAIS PRÁTICAS CONTÁBEIS
4) INFORMAÇÕES PARA EFEITO DE COMPARABILIDADE
5) BALANÇO PATRIMONIAL E DEMONSTRAÇÃO DO RESULTADO AJUSTADOS POR SEGMENTO DE NEGÓCIO - CONSOLIDADO
6) CAIXA E EQUIVALENTES DE CAIXA
7) APLICAÇÕES INTERFINANCEIRAS DE LIQUIDEZ
8) TÍTULOS E VALORES MOBILIÁRIOS E INSTRUMENTOS FINANCEIROS DERIVATIVOS
9) RELAÇÕES INTERFINANCEIRAS - CRÉDITOS VINCULADOS
10) OPERAÇÕES DE CRÉDITO
11) OUTROS CRÉDITOS
12) OUTROS VALORES E BENS
13) INVESTIMENTOS
14) IMOBILIZADO DE USO E DE ARRENDAMENTO
15) DIFERIDO
16) INTANGÍVEL
17) DEPÓSITOS, CAPTAÇÕES NO MERCADO ABERTO E RECURSOS DE EMISSÃO DE TÍTULOS
18) OBRIGAÇÕES POR EMPRÉSTIMOS E REPASSES
19) PROVISÕES, ATIVOS E PASSIVOS CONTINGENTES E OBRIGAÇÕES LEGAIS - FISCAIS E PREVIDENCIÁRIAS
20) DÍVIDAS SUBORDINADAS
21) OUTRAS OBRIGAÇÕES
22) OPERAÇÕES DE SEGUROS, PREVIDÊNCIA E CAPITALIZAÇÃO
23) PARTICIPAÇÃO MINORITÁRIA NAS CONTROLADAS
24) PATRIMÔNIO LÍQUIDO (CONTROLADOR)
25) RECEITAS DE PRESTAÇÃO DE SERVIÇOS
26) DESPESAS DE PESSOAL
27) OUTRAS DESPESAS ADMINISTRATIVAS
28) DESPESAS TRIBUTÁRIAS
29) OUTRAS RECEITAS OPERACIONAIS
30) OUTRAS DESPESAS OPERACIONAIS
31) RESULTADO NÃO OPERACIONAL
32) TRANSAÇÕES COM PARTES RELACIONADAS (DIRETAS E INDIRETAS)
33) INSTRUMENTOS FINANCEIROS
34) BENEFÍCIOS A EMPREGADOS
35) IMPOSTO DE RENDA E CONTRIBUIÇÃO SOCIAL
36) OUTRAS INFORMAÇÕES

1) CONTEXTO OPERACIONAL

O Banco Bradesco S.A. (Bradesco) é uma companhia aberta de direito privado que, operando na forma de Banco Múltiplo, desenvolve atividades bancárias em todas as modalidades autorizadas, por meio de suas carteiras comerciais, de operações de câmbio, de crédito ao consumidor e de crédito imobiliário. Por intermédio de suas controladas, atua direta e indiretamente, em diversas outras atividades, com destaque para Arrendamento Mercantil, Banco de Investimentos, Corretora de Títulos e Valores Mobiliários, Administração de Consórcios, Cartões de Crédito, Empreendimentos Imobiliários, Seguros, Previdência e Capitalização. As operações são conduzidas no contexto do conjunto das empresas da Organização Bradesco, atuando no mercado de modo integrado.

2) APRESENTAÇÃO DAS DEMONSTRAÇÕES CONTÁBEIS

As demonstrações contábeis consolidadas do Bradesco abrangem as demonstrações contábeis do Banco Bradesco, suas agências no exterior, empresas controladas e empresas de controle compartilhado, no País e no exterior, bem como Entidades de Propósito Específico (EPE), e foram elaboradas a partir de diretrizes contábeis emanadas das Leis nº 4.595/64 (Lei do Sistema Financeiro Nacional) e nº 6.404/76 (Lei das Sociedades por Ações), com as alterações introduzidas pelas Leis nº 11.638/07 e nº 11.941/09, para a contabilização das operações, associadas às normas e instruções do Conselho Monetário Nacional (CMN), do Banco Central do Brasil (Bacen), da Comissão de Valores Mobiliários (CVM), quando aplicável, do Conselho Nacional de Seguros Privados (CNSP), da Superintendência de Seguros Privados (Susep) e da Agência Nacional de Saúde Suplementar (ANS). As demonstrações contábeis das sociedades de arrendamento mercantil incluídas nesta consolidação foram preparadas pelo método financeiro, com a reclassificação do imobilizado de arrendamento para a rubrica de operações de arrendamento mercantil, deduzido do valor residual recebido antecipadamente.

Para a elaboração dessas demonstrações contábeis consolidadas, foram eliminadas as participações de uma empresa em outra, os saldos de contas patrimoniais, as receitas, as despesas e os lucros não realizados entre as empresas, bem como foram destacadas as parcelas do lucro líquido e do patrimônio líquido referentes às participações dos acionistas minoritários. No caso dos investimentos nas sociedades em que o controle acionário é compartilhado com outros acionistas, os componentes do ativo, do passivo e do resultado foram agregados às demonstrações contábeis consolidadas na proporção da participação no capital social de cada investida. Os ágios apurados nas aquisições de investimentos em empresas controladas/coligadas e empresas de controle compartilhado estão apresentados em investimentos e intangível (Nota 16a). A variação cambial das operações das agências e dos investimentos no exterior está apresentada, basicamente, nas rubricas de resultado com instrumentos financeiros derivativos e de operações de empréstimos e repasses, para eliminar o efeito dos instrumentos de proteção desses investimentos.

As demonstrações contábeis incluem estimativas e premissas, tais como: a mensuração de perdas estimadas com operações de crédito; estimativas do valor justo de determinados instrumentos financeiros; provisões cíveis, fiscais e trabalhistas; perdas por redução ao valor recuperável (*impairment*) de títulos e valores mobiliários classificados nas categorias de títulos disponíveis para venda e títulos mantidos até o vencimento e ativos não financeiros; cálculo de provisões técnicas de seguros, planos de previdência complementar e capitalização; e a determinação da vida útil de determinados ativos. Os resultados efetivos podem ser diferentes daqueles estabelecidos por essas estimativas e premissas.

As demonstrações contábeis consolidadas do Bradesco foram aprovadas pelo Conselho de Administração em 28 de janeiro de 2015.

Destacamos as principais sociedades, com participação direta e indireta, incluídas nas demonstrações contábeis consolidadas:

		Participação total	
	Atividade	31 de dezembro de 2014	31 de dezembro de 2013
Ramo Financeiro - País			
Alvorada Cartões, Crédito, Financiamento e Investimento S.A. (1)	Bancária	-	100,00%
Banco Alvorada S.A.	Bancária	99,99%	99,99%
Banco Bradesco Financiamentos S.A.	Bancária	100,00%	100,00%
Banco Bankpar S.A. (2)	Bancária	-	100,00%
Banco Bradesco BBI S.A. (3)	Banco de investimentos	99,80%	98,35%
Banco Boavista Interatlântico S.A.	Bancária	100,00%	100,00%
Banco CBSS S.A.	Bancária	100,00%	100,00%
Banco Bradesco Cartões S.A.	Cartões	100,00%	100,00%
Bradesco Administradora de Consórcios Ltda.	Administradora de consórcios	100,00%	100,00%
Banco Bradesco BERJ S.A.	Bancária	100,00%	100,00%
Bradesco Leasing S.A. Arrendamento Mercantil	Arrendamento	100,00%	100,00%
Bradesco S.A. Corretora de Títulos e Valores Mobiliários	Corretora	100,00%	100,00%
BRAM - Bradesco Asset Management S.A. DTVM	Administradora de ativos	100,00%	100,00%
Ágora Corretora de Títulos e Valores Mobiliários S.A.	Corretora	100,00%	100,00%
Banco Bradescard S.A.	Cartões	100,00%	100,00%
Cielo S.A. (4)	Prestação de serviços	28,65%	28,65%
Cia. Brasileira de Soluções e Serviços - Alelo (4)	Prestação de serviços	50,01%	50,01%
Tempo Serviços Ltda.	Prestação de serviços	100,00%	100,00%
Ramo Financeiro - Exterior			
Banco Bradesco Argentina S.A.	Bancária	99,99%	99,99%
Banco Bradesco Europa S.A.	Bancária	100,00%	100,00%
Banco Bradesco S.A. Grand Cayman Branch (5)	Bancária	100,00%	100,00%
Banco Bradesco New York Branch	Bancária	100,00%	100,00%
Bradesco Securities, Inc.	Corretora	100,00%	100,00%
Bradesco Securities, UK	Corretora	100,00%	100,00%
Ramo Segurador, de Previdência e de Capitalização			
Bradesco Argentina de Seguros S.A.	Seguradora	99,92%	99,92%
Bradesco Auto/RE Companhia de Seguros	Seguradora	100,00%	100,00%
Bradesco Capitalização S.A.	Capitalização	100,00%	100,00%
Bradesco Saúde S.A.	Seguradora/saúde	100,00%	100,00%
Odontoprev S.A. (6)	Saúde dental	50,01%	43,50%
Bradesco Seguros S.A.	Seguradora	100,00%	100,00%
Bradesco Vida e Previdência S.A.	Previdência/seguradora	100,00%	100,00%
Atlântica Companhia de Seguros	Seguradora	100,00%	100,00%
Outras Atividades			
Andorra Holdings S.A.	*Holding*	100,00%	100,00%
Bradseg Participações S.A.	*Holding*	100,00%	100,00%
Bradescor Corretora de Seguros Ltda.	Corretora de seguros	100,00%	100,00%
Bradesplan Participações Ltda.	*Holding*	100,00%	100,00%
BSP Empreendimentos Imobiliários S.A.	Imobiliária	100,00%	100,00%
Cia. Securitizadora de Créditos Financeiros Rubi	Aquisição de créditos	100,00%	100,00%
Columbus Holdings S.A.	*Holding*	100,00%	100,00%
Nova Paiol Participações Ltda.	*Holding*	100,00%	100,00%
Scopus Tecnologia Ltda. (7)	Informática	-	100,00%
União Participações Ltda.	*Holding*	100,00%	100,00%

(1) Empresa incorporada pelo Banco Bradesco BERJ S.A. em abril de 2014;
(2) Empresa incorporada pelo Banco Bradesco Cartões S.A. em junho de 2014;
(3) Aumento na participação por aquisição de ações em dezembro de 2014;
(4) Empresa consolidada proporcionalmente, em consonância com a Resolução nº 2.723/00 do CMN e Instrução CVM nº 247/96;
(5) Está sendo consolidada a entidade de propósito específico denominada *International Diversified Payment Rights Company*, sociedade participante da operação de securitização do fluxo futuro de ordens de pagamento recebidas do exterior (Nota 17d);
(6) Aumento na participação por aquisição de ações em janeiro de 2014; e
(7) Empresa alienada em dezembro de 2014.

3) PRINCIPAIS PRÁTICAS CONTÁBEIS

a) Moeda funcional e de apresentação

As demonstrações contábeis consolidadas estão apresentadas em reais, que é a moeda funcional do Bradesco. Substancialmente, as operações das agências e controladas no exterior são, na essência, uma extensão das atividades do Brasil, portanto, os ativos, os passivos e o resultado são ajustados às práticas contábeis vigentes no Brasil e convertidos para reais de acordo com as taxas de câmbio da moeda local. Ganhos e perdas resultantes do processo de conversão são alocados ao resultado do período nas rubricas de "Instrumentos Financeiros Derivativos" e "Operações de Empréstimos e Repasses".

b) Apuração do resultado

O resultado é apurado de acordo com o regime de competência, que estabelece que as receitas e despesas devem ser incluídas na apuração dos resultados dos períodos em que ocorrerem, sempre simultaneamente quando se correlacionarem, independentemente de recebimento ou pagamento.

As operações com taxas prefixadas são registradas pelo valor de resgate e as receitas e despesas correspondentes ao período futuro são apresentadas em conta redutora dos respectivos ativos e passivos. As receitas e despesas de natureza financeira são contabilizadas pelo critério *pro rata dia* e calculadas com base no método exponencial, exceto aquelas relativas a títulos descontados ou relacionadas a operações no exterior, que são calculadas com base no método linear.

As operações com taxas pós-fixadas ou indexadas a moedas estrangeiras são atualizadas até a data do balanço.

Os prêmios de seguros e cosseguros, deduzidos dos prêmios cedidos em cosseguro, e as comissões correspondentes são registradas quando da emissão das respectivas apólices/certificados/endossos e faturas, ou pelo início de vigência do risco para os casos em que o risco tem início antes da emissão, e apropriados, em bases lineares, no decorrer do prazo de vigência das apólices, por meio de constituição e reversão da provisão de prêmios não ganhos e dos custos de aquisição diferidos. As receitas de prêmios e os correspondentes custos de aquisição diferidos, relativos aos riscos vigentes ainda sem emissão das respectivas apólices, são reconhecidos ao resultado no início da cobertura do risco, em bases estimadas.

Os prêmios de seguro saúde são registrados quando do início de vigência do risco, deduzidos da parcela de prêmios correspondente ao período de risco a decorrer.

As receitas e despesas decorrentes de operações de seguros do ramo "DPVAT" são contabilizadas com base nas informações recebidas da Seguradora Líder dos Consórcios do Seguro DPVAT S.A.

As operações de cosseguros aceitos e de retrocessões são contabilizadas com base nas informações recebidas das congêneres e do IRB - Brasil Resseguros S.A. (IRB), respectivamente.

As operações de resseguro são registradas com base em prestações de contas que estão sujeitas à análise pelos resseguradores. O diferimento dessas operações é realizado de modo consistente com o respectivo prêmio de seguro relacionado e/ou contrato de resseguro.

Os custos de aquisição relativos à comissão de seguros são diferidos e apropriados ao resultado proporcionalmente ao reconhecimento do prêmio ganho.

As angariações e agenciamento das operações de seguros são diferidos e apropriados ao resultado, de maneira linear, pelo prazo de 24 meses nas operações de seguro saúde e pelo prazo de 12 meses nas demais operações.

As contribuições de planos de previdência e os prêmios de seguros de vida com cobertura de sobrevivência são reconhecidos no resultado quando do seu efetivo recebimento.

As receitas dos planos de capitalização são reconhecidas contabilmente no mês de sua emissão. As provisões técnicas são constituídas quando do registro contábil das respectivas receitas.

As receitas com planos de capitalização prescritos são reconhecidas após o período de prescrição, nos termos do Artigo 206 do Código Civil Brasileiro. As despesas com colocação de títulos de capitalização, classificadas como "Custos de Aquisição", são reconhecidas contabilmente quando incorridas.

c) Caixa e equivalentes de caixa

Caixa e equivalentes de caixa são representados por disponibilidades em moeda, aplicações em ouro, aplicações no mercado aberto e aplicações em depósitos interfinanceiros, cujo vencimento das operações, na data da efetiva aplicação, seja igual ou inferior a 90 dias e apresentem risco insignificante de mudança de valor justo. Esses recursos são utilizados pelo Bradesco para gerenciamento de seus compromissos de curto prazo.

A composição das disponibilidades e das aplicações registradas em caixa e equivalentes de caixa está apresentada na Nota 6.

d) Aplicações interfinanceiras de liquidez

As operações compromissadas realizadas com acordo de livre movimentação são ajustadas pelo seu valor de mercado. As demais aplicações são registradas ao custo de aquisição, acrescidas dos rendimentos auferidos até a data do balanço, deduzidas de provisão para desvalorização, quando aplicável.

A composição, os prazos e os rendimentos auferidos das aplicações interfinanceiras de liquidez estão apresentados na Nota 7.

e) Títulos e valores mobiliários - classificação

- Títulos para negociação - são aqueles adquiridos com o propósito de serem ativa e frequentemente negociados. São registrados pelo custo de aquisição, acrescidos dos rendimentos auferidos e ajustados pelo valor de mercado em contrapartida ao resultado do período;
- Títulos disponíveis para venda - são aqueles que não se enquadram como para negociação nem como mantidos até o vencimento. São registrados pelo custo de aquisição, acrescidos dos rendimentos auferidos, em contrapartida ao resultado do período e ajustados pelo valor de mercado em contrapartida ao patrimônio líquido, deduzidos dos efeitos tributários, os quais só serão reconhecidos no resultado quando da efetiva realização; e
- Títulos mantidos até o vencimento - são aqueles adquiridos com a intenção e para os quais haja capacidade financeira para sua manutenção em carteira até o vencimento. São registrados pelo custo de aquisição, acrescidos dos rendimentos auferidos em contrapartida ao resultado do período.

Os títulos e valores mobiliários classificados nas categorias de negociação e disponível para venda, bem como os instrumentos financeiros derivativos, são demonstrados no balanço patrimonial consolidado pelo seu valor justo estimado. O valor justo, geralmente, baseia-se em cotações de preços de mercado ou cotações de preços de mercado para ativos ou passivos com características semelhantes. Se esses preços de mercado não estiverem disponíveis, os valores justos são baseados em cotações de operadores de mercado, modelos de precificação, fluxo de caixa descontado ou técnicas similares, para as quais a determinação do valor justo possa exigir julgamento ou estimativa significativa por parte da Administração.

A classificação, composição e segmentação dos títulos e valores mobiliários estão apresentadas na Nota 8 (a até d).

f) Instrumentos financeiros derivativos (ativos e passivos)

São classificados de acordo com a intenção da Administração, na data da contratação da operação, levando-se em consideração se a sua finalidade é para proteção contra risco (*hedge*) ou não.

As operações que envolvem instrumentos financeiros derivativos destinam-se a atender às necessidades próprias para administrar a exposição global do Bradesco, bem como para atender às solicitações de seus clientes, no sentido de administrar suas posições. As valorizações ou desvalorizações são registradas em contas de receitas ou despesas dos respectivos instrumentos financeiros.

Os instrumentos financeiros derivativos utilizados para mitigar os riscos decorrentes das exposições às variações no valor de mercado dos ativos e passivos financeiros são considerados como instrumentos de proteção *(hedge)* e são classificados de acordo com a sua natureza em:

- *Hedge* de risco de mercado: os instrumentos financeiros classificados nesta categoria, bem como seus ativos e passivos financeiros relacionados, objeto de *hedge*, têm seus ganhos e perdas, realizados ou não realizados, registrados em conta de resultado; e
- *Hedge* de fluxo de caixa: os instrumentos financeiros classificados nesta categoria têm parcela efetiva das valorizações ou desvalorizações registrada, líquida dos efeitos tributários, em conta destacada no patrimônio líquido. A parcela não efetiva do respectivo *hedge* é reconhecida diretamente em conta de resultado.

A composição dos valores registrados em instrumentos financeiros derivativos, tanto em contas patrimoniais quanto em contas de compensação, está apresentada na Nota 8 (e até h).

g) Operações de crédito, de arrendamento mercantil, adiantamentos sobre contratos de câmbio, outros créditos com características de concessão de crédito e provisão para créditos de liquidação duvidosa

As operações de crédito, de arrendamento mercantil, adiantamentos sobre contratos de câmbio e outros créditos com características de concessão de crédito são classificados nos respectivos níveis de risco, observando: (i) os parâmetros estabelecidos pela Resolução nº 2.682/99 do CMN, que requerem a sua classificação de riscos em nove níveis, sendo "AA" (risco mínimo) e "H" (risco máximo); e (ii) a avaliação da Administração quanto ao nível de risco. Essa avaliação, realizada periodicamente, considera a conjuntura econômica, a experiência passada e os riscos específicos e globais em relação às operações, aos devedores e garantidores. Adicionalmente, também são considerados os períodos de atraso definidos na Resolução nº 2.682/99 do CMN, para atribuição dos níveis de classificação dos clientes da seguinte forma:

Período de atraso (1)	Classificação do cliente
- de 15 a 30 dias	B
- de 31 a 60 dias	C
- de 61 a 90 dias	D
- de 91 a 120 dias	E
- de 121 a 150 dias	F
- de 151 a 180 dias	G
- superior a 180 dias	H

(1) Para as operações com prazo a decorrer superior a 36 meses é realizada a contagem em dobro dos períodos de atraso, conforme facultado pela Resolução nº 2.682/99 do CMN.

A atualização (*accrual*) das operações vencidas até o 59º dia é contabilizada em receitas e, a partir do 60º dia, em rendas a apropriar, sendo que o reconhecimento em receitas só ocorrerá quando do seu efetivo recebimento.

As operações em atraso classificadas como nível "H" permanecem nessa classificação por seis meses, quando então, são baixadas contra a provisão existente e controladas em contas de compensação por no mínimo cinco anos.

As operações renegociadas são mantidas, no mínimo, no mesmo nível em que estavam classificadas. As renegociações que já haviam sido baixadas contra a provisão e que estavam controladas em contas de compensação são classificadas como nível "H", e os eventuais ganhos provenientes da renegociação somente são reconhecidos quando efetivamente recebidos. Quando houver amortização significativa da operação, ou quando novos fatos relevantes justificarem a mudança do nível de risco, poderá ocorrer a reclassificação da operação para categoria de menor risco.

A provisão estimada para créditos de liquidação duvidosa é apurada em valor suficiente para cobrir prováveis perdas e leva em consideração as normas e instruções do CMN e do Bacen, associadas às avaliações realizadas pela Administração na determinação dos riscos de crédito.

As modalidades, valores, prazos, níveis de risco, concentração, setor da atividade econômica, renegociação e receitas das operações de crédito, bem como a composição das despesas e das contas patrimoniais da provisão para créditos de liquidação duvidosa estão apresentados na Nota 10.

Operações de arrendamento mercantil - Bradesco Múltiplo

A carteira de arrendamento mercantil é constituída por contratos celebrados ao amparo da Portaria nº 140/84, do Ministério da Fazenda, que contém cláusulas de: a) não cancelamento; b) opção de compra; e c) atualização pós-fixada ou prefixada e são contabilizados de acordo com as normas estabelecidas pelo Bacen, conforme segue:

I - Arrendamentos a receber

Refletem o saldo das contraprestações a receber, atualizadas de acordo com índices e critérios estabelecidos contratualmente.

II - Rendas a apropriar de arrendamento mercantil e Valor Residual Garantido (VRG)

Registrados pelo valor contratual, em contrapartida às contas retificadoras de Rendas a apropriar de arrendamento mercantil e Valor residual a balancear, ambos apresentados pelas condições pactuadas. O VRG recebido antecipadamente é registrado em Outras Obrigações - Credores por Antecipação do Valor Residual até a data do término contratual. O ajuste a valor presente das contraprestações e do VRG a receber das operações de arrendamento mercantil financeiro é reconhecido como superveniência/insuficiência de depreciação no imobilizado de arrendamento mercantil, objetivando compatibilizar as práticas contábeis. Nas operações que apresentem atraso igual ou superior a sessenta dias, a apropriação ao resultado passa a ocorrer quando do recebimento das parcelas contratuais, de acordo com a Resolução nº 2.682/99 do CMN.

III - Imobilizado de arrendamento

É registrado pelo custo de aquisição, deduzido das depreciações acumuladas. A depreciação é calculada pelo método linear, com o benefício de redução de 30% na vida útil normal do bem, prevista na legislação vigente. As principais taxas anuais de depreciação utilizadas, base para esta redução, são as seguintes: veículos e afins, 20%; móveis e utensílios, 10%; máquinas e equipamentos, 10%; e outros bens, 10% e 20%.

IV - Perdas em arrendamentos

Os prejuízos apurados na venda de bens arrendados são diferidos e amortizados pelo prazo remanescente de vida útil normal dos bens, sendo demonstrados juntamente com o Imobilizado de Arrendamento (Nota 10k).

V - Superveniência (insuficiência) de depreciação

Os registros contábeis das operações de arrendamento mercantil são mantidos conforme exigências legais, específicas para esse tipo de operação. Os procedimentos adotados e sumariados nos itens "II" a "IV" acima diferem das práticas contábeis previstas na legislação societária brasileira, principalmente no que concerne ao regime de competência no registro das receitas e despesas relacionadas aos contratos de arrendamento mercantil. Em consequência, de acordo com a Circular Bacen nº 1.429/89, foi calculado o valor presente das contraprestações em aberto, utilizando-se a taxa interna de retorno de cada contrato, registrando-se uma receita ou despesa de arrendamento mercantil, em contrapartida às rubricas de superveniência ou insuficiência de depreciação, respectivamente, registradas no Ativo Permanente, com o objetivo de adequar as operações de arrendamento mercantil ao regime de competência (Nota 10k).

h) Imposto de renda e contribuição social (ativo e passivo)

Os créditos tributários de imposto de renda e contribuição social sobre o lucro líquido, calculados sobre prejuízo fiscal, base negativa de contribuição social e de adições temporárias, são registrados na rubrica "Outros Créditos - Diversos", e as provisões para as obrigações fiscais diferidas sobre superveniência de depreciação e ajustes a valor de mercado dos títulos e valores mobiliários são registrados na rubrica "Outras Obrigações - Fiscais e Previdenciárias", sendo que para a superveniência de depreciação é aplicada somente a alíquota de imposto de renda.

Os créditos tributários sobre as adições temporárias serão realizados quando da utilização e/ou reversão das respectivas provisões sobre as quais foram constituídos. Os créditos tributários sobre prejuízo fiscal e base negativa de contribuição social serão realizados de acordo com a geração de lucros tributáveis, observado o limite de 30% do lucro real do período-base. Tais créditos tributários são reconhecidos contabilmente com base nas expectativas atuais de realização, considerando os estudos técnicos e análises realizadas pela Administração.

A provisão para imposto de renda é constituída à alíquota-base de 15% do lucro tributável, acrescida de adicional de 10%. A contribuição social sobre o lucro é calculada considerando a alíquota de 15% para empresas financeiras e do ramo segurador, e de 9% para as demais empresas.

Foram constituídas provisões para os demais impostos e contribuições sociais, de acordo com as respectivas legislações vigentes.

De acordo com a Lei nº 11.941/09, as modificações no critério de reconhecimento de receitas, custos e despesas computadas na apuração do lucro líquido do período, introduzidas pela Lei nº 11.638/07 e pelos artigos 37 e 38 da Lei nº 11.941/09, não terão efeitos para fins de apuração do lucro real, devendo ser considerados, para fins tributários, os métodos e critérios contábeis vigentes em 31 de dezembro de 2007. Para fins contábeis, os efeitos tributários da adoção das mencionadas leis estão registrados nos ativos e passivos diferidos correspondentes.

A composição dos valores de imposto de renda e contribuição social, a demonstração dos seus cálculos, a origem e previsão de realização dos créditos tributários, bem como os valores dos créditos tributários não ativados estão apresentados na Nota 35.

i) Despesas antecipadas

São representadas pelas aplicações de recursos em pagamentos antecipados, cujos direitos de benefícios ou prestação de serviços ocorrerão em períodos futuros, sendo registradas no resultado de acordo com o regime de competência.

Os custos incorridos que estão relacionados com ativos correspondentes, que gerarão receitas em períodos subsequentes, são apropriados ao resultado de acordo com os prazos e montantes dos benefícios esperados e baixados diretamente no resultado quando os bens e direitos correspondentes já não fizerem parte dos ativos da instituição ou quando não são mais esperados benefícios futuros.

A composição das despesas antecipadas está apresentada na Nota 12b.

j) Investimentos

Os investimentos em empresas coligadas, com influência significativa ou participação de 20% ou mais no capital votante, são avaliados pelo método de equivalência patrimonial.

Os incentivos fiscais e outros investimentos são avaliados pelo custo de aquisição, deduzidos de provisão para perdas/redução ao valor recuperável (*impairment)*, quando aplicável.

As empresas controladas e de controle compartilhado foram consolidadas e a composição das principais empresas encontra-se na Nota 2. A composição das empresas coligadas, bem como de outros investimentos, encontra-se na Nota 13.

k) Imobilizado

Corresponde aos direitos que tenham por objeto bens corpóreos destinados à manutenção das atividades ou exercidos com essa finalidade, inclusive os decorrentes de operações que transfiram os riscos, benefícios e controle dos bens para a entidade.

É demonstrado ao custo de aquisição, líquido das respectivas depreciações acumuladas, calculadas pelo método linear de acordo com a vida útil-econômica estimada dos bens, sendo: imóveis de uso - 4% ao ano; móveis e utensílios e máquinas e equipamentos - 10% ao ano; sistemas de transporte - 20% ao ano; e sistemas de processamento de dados - 20% a 50% ao ano, e ajustado por redução ao valor recuperável (*impairment)*, quando aplicável.

A composição dos valores dos custos dos bens e suas depreciações correspondentes, bem como a mais-valia não registrada para imóveis e os índices de imobilização estão apresentados na Nota 14.

continua...

...continuação

Bradesco

Banco Bradesco S.A.

Companhia Aberta
CNPJ 60.746.948/0001-12
Sede: Cidade de Deus, Osasco-SP

NOTAS EXPLICATIVAS DA ADMINISTRAÇÃO ÀS DEMONSTRAÇÕES CONTÁBEIS

l) Ativo diferido - Bradesco Múltiplo

Está registrado ao custo de aquisição ou formação, líquida das respectivas amortizações acumuladas de 20% ao ano, calculadas pelo método linear. A partir de 8 de dezembro de 2008, as novas operações passaram a ser registradas no ativo intangível de acordo com a Carta Circular nº 3.357/08 do Bacen.

A composição do ativo diferido está apresentada na Nota 15.

m) Intangível

Corresponde aos direitos adquiridos que tenham por objeto bens incorpóreos destinados à manutenção da entidade ou exercidos com essa finalidade.

É composto por:

- Rentabilidade futura/carteira de clientes adquirida e aquisição de direito para prestação de serviços bancários: são registradas e amortizadas, quando aplicável, pelo período no qual o ativo deverá contribuir, direta ou indiretamente, para o fluxo de caixa futuro, e ajustadas por redução ao valor recuperável (*impairment*), quando aplicável; e
- *Software*: são registrados ao custo, deduzido da amortização pelo método linear durante a vida útil estimada (20% a 50% ao ano), a partir da data da sua disponibilidade para uso e ajustado por redução ao valor recuperável (*impairment*), quando aplicável. Gastos com o desenvolvimento interno de *software* são reconhecidos como ativo quando é possível demonstrar a intenção e a capacidade de concluir e utilizar tal desenvolvimento, bem como mensurar com segurança os custos diretamente atribuíveis ao intangível. Tais custos são amortizados durante sua vida útil estimada, considerando os benefícios econômicos futuros esperados.

A composição dos ágios e dos demais ativos intangíveis, incluindo a movimentação desses direitos por classe, está apresentada na Nota 16.

n) Redução ao valor recuperável de ativos (*impairment*)

Os ativos financeiros e não financeiros são avaliados para verificar se há evidência objetiva de que tenha ocorrido uma perda no seu valor contábil.

A evidência objetiva de que os ativos financeiros perderam valor pode incluir o não pagamento ou atraso no pagamento por parte do devedor, indicações de processo de falência ou mesmo um declínio significativo ou prolongado do valor do ativo.

Uma perda por redução ao valor recuperável (*impairment*) de um ativo financeiro ou não financeiro é reconhecida no resultado do período se o valor contábil do ativo ou unidade geradora de caixa exceder o seu valor recuperável.

Os valores das perdas por *impairment*, estão apresentados nas Notas 8d(10), 14 e 16.

o) Depósitos e captações no mercado aberto

São demonstrados pelos valores das exigibilidades e consideram, quando aplicável, os encargos exigíveis até a data do balanço, reconhecidos em base *pro rata dia*.

A composição dos papéis registrados em depósitos e captações no mercado aberto, bem como seus prazos e valores contabilizados em contas patrimoniais e de resultado, estão apresentados na Nota 17.

p) Provisões técnicas relacionadas às atividades de seguros, previdência e capitalização

- Seguros de danos, saúde e seguros de pessoas, exceto seguros de vida com cobertura de sobrevivência:
  - A provisão de prêmios não ganhos (PPNG) é calculada *pro rata dia*, com base nos prêmios líquidos de cessão de cosseguros, porém contemplando as operações de transferência em resseguro, e é constituída pela parcela correspondente aos períodos de riscos não decorridos dos contratos de seguros deduzidos dos custos iniciais de contratação, exceto para o seguro saúde e seguros de pessoas. A parcela desta provisão, correspondente à estimativa para os riscos vigentes mas não emitidos, é constituída na PPNG-RVNE;
  - A provisão de prêmios ou contribuições não ganhos (PPCNG) é calculada *pro rata dia*, com base nos prêmios do seguro saúde, sendo constituída pela parcela correspondente aos períodos de riscos a decorrer dos contratos de seguros, cuja vigência tenha se iniciado;
  - A provisão matemática de benefícios a conceder (PMBaC) é calculada pela diferença entre o valor atual dos benefícios futuros e o valor atual das contribuições futuras, correspondentes às obrigações assumidas;
  - Para a carteira de planos de saúde individuais, no que se refere à cobertura de remissão por cinco anos para os dependentes do titular em caso de falecimento deste, constitui-se a provisão matemática de benefícios a conceder (PMBAC), cuja metodologia de cálculo leva em consideração, além da taxa de desconto de 4,9% ao ano, a expectativa de permanência dos titulares no plano até a sua saída do grupo por falecimento, e a partir deste momento, os custos relacionados à permanência dos dependentes no plano por cinco anos sem o correspondente pagamento de prêmios;
  - A provisão de benefícios concedidos (PMBC), da carteira de planos de saúde individuais, é constituída pelas obrigações decorrentes das cláusulas contratuais de remissão das contraprestações pecuniárias referentes à cobertura de assistência à saúde, tomando-se como base o valor presente das despesas futuras estimadas com os custos de assistência a saúde dos dependentes dos titulares já falecidos, previsto na Resolução Normativa nº 75/04 da ANS, considerando uma taxa de desconto de 4,9% ao ano;
  - Para o seguro saúde, a provisão para sinistros ocorridos e não avisados (IBNR) é calculada atuarialmente para quantificar o montante dos sinistros ocorridos e que não foram pagos pelos segurados/beneficiários. A metodologia tem como fundamento a projeção, com base no comportamento histórico observado dos últimos 12 meses, dos futuros pagamentos de sinistros relacionados com ocorrências anteriores à data-base de cálculo. Ao deduzir do valor projetado o total da provisão de sinistros a liquidar (PSL) contabilizada, obtém-se a provisão de IBNR;
  - Para seguro de danos, a provisão para sinistros ocorridos e não avisados (IBNR) é constituída com base nos sinistros ocorridos e ainda não pagos (IBNP) subtraindo o saldo da PSL na data-base do cálculo. Para apurar o IBNP é calculada a estimativa final de sinistros já ocorridos e ainda não pagos com base em triângulos de *run-off* semestrais, que consideram o desenvolvimento histórico dos sinistros pagos nos últimos 14 semestres, para estabelecer uma projeção futura por período de ocorrência, e considera ainda a estimativa dos sinistros ocorridos e não suficientemente avisados (IBNER), refletindo a expectativa de alteração do montante provisionado ao longo do processo de regulação;
  - Para seguro de pessoas, a provisão para sinistros ocorridos e não avisados (IBNR) é constituída com base nos sinistros ocorridos e ainda não pagos (IBNP) subtraído do saldo da PSL na data-base do cálculo. Para apurar o IBNP é calculada a estimativa final de sinistros já ocorridos e ainda não pagos com base em triângulos de *run-off* semestrais, que consideram o desenvolvimento histórico dos sinistros pagos nos últimos 16 semestres para estabelecer uma projeção futura por período de ocorrência;
  - A provisão de sinistros a liquidar (PSL) considera todos os avisos de sinistros recebidos até a data do balanço. A provisão é atualizada monetariamente e inclui todos os sinistros em discussão judicial;
  - Para seguro de danos, a provisão de sinistros a liquidar (PSL) é constituída com base nas estimativas de pagamentos de indenizações, considerando todos os sinistros administrativos e judiciais existentes na data do balanço, líquidos da parcela correspondente da expectativa de recebimento de salvados e ressarcidos;
  - A provisão de despesas relacionadas (PDR) é constituída para a cobertura dos valores esperados relativos a sinistros e benefícios ocorridos, para os produtos estruturados nos regimes financeiros de repartição simples e repartição de capitais de cobertura. Para os planos estruturados no regime financeiro de capitalização, a provisão é constituída para a cobertura dos valores esperados das despesas relacionadas aos sinistros ocorridos e a ocorrer;
  - Para seguro de danos, a provisão de despesas relacionadas é constituída mensalmente para a cobertura das despesas relacionadas às indenizações e está dimensionada para abranger tanto as despesas atribuídas individualmente a cada sinistro como também as despesas de sinistros não discriminadas, ou seja, aquelas agrupadas para toda a carteira;
  - A provisão de resgates e outros valores a regularizar (PVR) abrange os valores relativos aos resgates a regularizar, as devoluções de prêmios e as portabilidades solicitadas e ainda não transferidas para a entidade receptora;
  - A provisão complementar de cobertura (PCC) refere-se ao valor necessário para complementar as provisões técnicas, apurado no teste de adequação de passivos (TAP). O TAP é elaborado utilizando métodos estatísticos e atuariais com base em considerações realistas, considerando a tábua biométrica BR-EMS ambos os sexos, *improvement* da Escala G e estruturas a termo da taxa de juros (ETTJ) livre de risco autorizadas pela Susep. *Improvement* é uma técnica que atualiza a tábua biométrica automaticamente, considerando o aumento esperado da sobrevida futura; e
  - Outras provisões são constituídas, para a carteira de saúde individual, para fazer face às diferenças resultantes entre o valor presente esperado de indenizações e despesas relacionadas futuras e o valor presente esperado dos prêmios futuros, considerando uma taxa de desconto de 4,9% ao ano.
- Previdência complementar aberta e seguros de vida com cobertura de sobrevivência:
  - A provisão de prêmios não ganhos (PPNG) é calculada *pro rata dia*, com base nos prêmios líquidos de cessão de cosseguros, porém contemplando as operações de transferência em resseguro, e é constituída pela parcela correspondente aos períodos de risco não decorridos dos contratos de seguros e contempla estimativa para os riscos vigentes mas não emitidos (RVNE);
  - A provisão matemática de benefícios a conceder (PMBaC) é constituída para participantes cujos benefícios ainda não se iniciaram. Nos planos de previdência, com característica de benefício definido, a provisão representa a diferença entre o valor atual dos benefícios futuros e o valor atual das contribuições futuras, correspondentes às obrigações assumidas sob a forma de planos de aposentadoria, invalidez, pensão e pecúlio. A provisão é calculada segundo metodologia e premissas estabelecidas em notas técnicas atuariais;
  - A provisão matemática de benefícios a conceder vinculadas a seguros de vida e planos de previdência da modalidade "gerador de benefícios livres" (VGBL e PGBL), além dos planos de contribuição definida, representam o montante das contribuições efetuadas pelos participantes, líquidas de carregamento e outros encargos contratuais, acrescidas dos rendimentos financeiros gerados pela aplicação dos recursos em fundos de investimento em quotas de fundos de investimento especialmente constituídos (FIE);
  - A provisão de resgates e outros valores a regularizar (PVR) abrange os valores referentes aos resgates a regularizar, as devoluções de prêmios e as portabilidades solicitadas e ainda não transferidas para a entidade receptora;
  - A provisão matemática de benefícios concedidos (PMBC) é constituída para participantes que estão em gozo de benefícios e corresponde ao valor atual das obrigações futuras relativas aos pagamentos de benefícios continuados;
  - A provisão complementar de cobertura (PCC) refere-se ao valor necessário para complementar as provisões técnicas, apurado no teste de adequação de passivos (TAP). O TAP é elaborado semestralmente e utiliza métodos estatísticos e atuariais com base em considerações realistas, considerando a tábua biométrica BR-EMS ambos os sexos, *improvement* da Escala G e estruturas a termo da taxa de juros (ETTJ) livre de risco autorizadas pela Susep. *Improvement* é uma técnica que atualiza a tábua biométrica automaticamente, considerando o aumento esperado da sobrevida futura;
  - A provisão de despesas relacionadas (PDR) é constituída para a cobertura dos valores esperados relativos a sinistros e benefícios ocorridos, para os produtos estruturados nos regimes financeiros de repartição simples e repartição de capitais de cobertura. Para os planos estruturados no regime financeiro de capitalização, a provisão é constituída para a cobertura dos valores esperados das despesas relacionadas aos sinistros ocorridos e a ocorrer;
  - A provisão de excedente financeiro (PEF) corresponde à parte do rendimento financeiro obtido com a aplicação das provisões que excede a rentabilidade mínima dos planos de previdência com cláusula de participação em excedente financeiro;
  - A provisão de excedente técnico (PET) corresponde à diferença entre o valor esperado e o valor obtido nos resultados de eventos ocorridos no período para os planos de previdência com cláusula de participação em excedente técnico;
  - A provisão de eventos ocorridos e não avisados (IBNR) é constituída com base nos sinistros ocorridos e ainda não avisados com base em triângulos de *run-off*, que considera o desenvolvimento histórico dos sinistros nos últimos 96 meses para estabelecer uma projeção futura por período de ocorrência; e
  - A provisão de sinistros a liquidar (PSL) considera todos os avisos de sinistros recebidos até a data do balanço. A provisão é atualizada monetariamente e inclui todos os sinistros em discussão judicial.
- Capitalização:
  - A provisão matemática para capitalização (PMC) é constituída para cada título ativo ou suspenso durante o prazo previsto nas condições gerais do plano e é calculada através dos percentuais das quotas de capitalização, aplicável sobre os pagamentos realizados, sendo capitalizada mensalmente pelo indexador e taxas de juros definidas no plano até o resgate ou cancelamento do título;
  - A provisão para resgate (PR) é constituída pelos valores dos títulos vencidos e antecipados e consiste na atualização do saldo dos títulos com prazos de vigência finalizados ou rescindidos, atualizada pelo indexador do plano até a data do efetivo pagamento do valor de resgate ao titular;
  - A provisão para sorteios a realizar (PSR) é constituída para fazer face aos prêmios provenientes de sorteios futuros e seu saldo representa o valor presente dos sorteios já custeados e ainda não realizados. A metodologia de cálculo consiste na acumulação de aportes que provêm de percentuais de cotas de sorteios aplicáveis sobre os pagamentos, conforme estabelecido no plano e de baixas que provêm do valor equivalente ao risco decorrido. Os percentuais das cotas de sorteio são previamente definidos em nota técnica atuarial e não são modificados durante a vigência do título;
  - A provisão para sorteios a pagar (PSP) é constituída pelos valores das premiações dos títulos contemplados em sorteios e ainda não pagos, atualizada monetariamente pelo período entre a data do sorteio e a efetiva liquidação; e
  - A provisão de despesa administrativa (PDA) é constituída para cobrir as despesas de manutenção dos títulos de capitalização de pagamento único - P.U.

Os valores das provisões técnicas por conta, por produto e por segmento, bem como os valores e composição dos ativos garantidores dessas provisões técnicas, estão apresentados na Nota 22.

q) Provisões, ativos e passivos contingentes e obrigações legais - fiscais e previdenciárias

O reconhecimento, a mensuração e a divulgação das provisões, das contingências ativas e passivas e também das obrigações legais são efetuados de acordo com os critérios definidos pelo CPC 25, o qual foi aprovado pela Resolução nº 3.823/09 do CMN e pela Deliberação da CVM nº 594/09, sendo:

- Ativos Contingentes: não são reconhecidos contabilmente, exceto quando há garantias reais ou decisões judiciais favoráveis, sobre as quais não caibam mais recursos, caracterizando o ganho como praticamente certo, e pela confirmação da capacidade de sua recuperação por recebimento ou compensação com outro passivo exigível. Os ativos contingentes, cuja expectativa de êxito é provável, são divulgados nas notas explicativas;
- Provisões: são constituídas levando em consideração a opinião dos assessores jurídicos, a natureza das ações, a similaridade com processos anteriores, a complexidade e o posicionamento de tribunais, sempre que a perda for avaliada como provável, o que ocasionaria uma provável saída de recursos para a liquidação das obrigações, e quando os montantes envolvidos forem mensuráveis com suficiente segurança;
- Passivos Contingentes: de acordo com o CPC 25, o termo "contingente" é utilizado para passivos que não são reconhecidos, pois a sua existência somente será confirmada pela ocorrência ou não de um ou mais eventos futuros e incertos que não estejam totalmente sob o controle da Administração. Os passivos contingentes não satisfazem os critérios de reconhecimento, pois são considerados como perdas possíveis, devendo ser apenas divulgados em notas explicativas, quando relevantes. As obrigações classificadas como remotas não são provisionadas e nem divulgadas; e
- Obrigações Legais - Provisão para Riscos Fiscais: decorrem de processos judiciais, cujo objeto de contestação é a sua legalidade ou constitucionalidade que, independentemente da avaliação acerca da probabilidade de sucesso, têm os seus montantes reconhecidos integralmente nas demonstrações contábeis.

Detalhamento dos processos judiciais, bem como a segregação e movimentação dos valores registrados, por natureza, estão apresentados na Nota 19.

r) Despesas associadas às captações de recursos

Nas operações de captação de recursos mediante emissão de títulos e valores mobiliários, as despesas associadas são apropriadas ao resultado de acordo com o prazo da operação e apresentadas como redutoras do passivo correspondente, e estão apresentadas nas Notas 17c e 20.

s) Outros ativos e passivos

Os ativos estão demonstrados pelos valores de realização, incluindo, quando aplicável, os rendimentos e as variações monetárias e cambiais auferidas (em base *pro rata dia*) e provisão para perda, quando julgada necessária. Os passivos demonstrados incluem os valores conhecidos e mensuráveis, acrescidos dos encargos e das variações monetárias e cambiais incorridos (em base *pro rata dia*).

t) Eventos subsequentes

Correspondem aos eventos ocorridos entre a data-base das demonstrações contábeis e a data de autorização para a sua emissão.

São compostos por:

- Eventos que originam ajustes: são aqueles que evidenciam condições que já existiam na data-base das demonstrações contábeis; e
- Eventos que não originam ajustes: são aqueles que evidenciam condições que não existiam na data-base das demonstrações contábeis.

Os eventos subsequentes, quando existirem, serão descritos na Nota 36.

4) INFORMAÇÕES PARA EFEITO DE COMPARABILIDADE

Reclassificações

Não houve reclassificações ou outras informações relevantes em períodos anteriores que afetem a comparabilidade com as demonstrações contábeis consolidadas encerradas em 31 de dezembro de 2014.

5) BALANÇO PATRIMONIAL E DEMONSTRAÇÃO DO RESULTADO AJUSTADOS POR SEGMENTO DE NEGÓCIO - CONSOLIDADO

a) Balanço patrimonial - Consolidado

Em 31 de dezembro - R$ mil

	Financeiras (1) (2)		Grupo Segurador (2) (3)		Outras Atividades (2)	Eliminações (4)	Total Consolidado
	País	Exterior	País	Exterior			
Ativo							
Circulante e realizável a longo prazo	**788.005.352**	**108.792.966**	**177.986.039**	**2.985**	**2.007.997**	**(59.825.992)**	**1.016.969.347**
Disponibilidades	14.263.711	3.316.080	127.270	908	61.132	(3.123.490)	14.645.611
Aplicações interfinanceiras de liquidez	201.660.981	751.075	-	-	-	-	202.412.056
Títulos e valores mobiliários e instrumentos financeiros derivativos	167.159.216	14.096.430	165.891.940	1.972	1.381.939	(2.173.531)	346.357.966
Relações interfinanceiras e interdependências	52.003.976	-	-	-	-	-	52.003.976
Operações de crédito e de arrendamento mercantil	260.449.504	89.038.589	-	-	-	(53.081.062)	296.407.031
Outros créditos e outros valores e bens	92.467.964	1.590.792	11.966.829	105	564.926	(1.447.909)	105.142.707
Permanente	**70.373.390**	**41.222**	**3.875.605**	**167**	**835.055**	**(60.054.835)**	**15.070.604**
Investimentos	60.343.078	-	1.279.075	156	144.991	(60.054.835)	1.712.465
Imobilizado de uso	3.725.783	15.797	1.115.615	11	29.939	-	4.887.145
Intangível	6.304.529	25.425	1.480.915	-	660.125	-	8.470.994
Total em 2014	**858.378.742**	**108.834.188**	**181.861.644**	**3.152**	**2.843.052**	**(119.880.827)**	**1.032.039.951**
Total em 2013	**754.007.160**	**93.440.804**	**160.291.478**	**3.467**	**2.817.580**	**(102.421.204)**	**908.139.285**
Passivo							
Circulante e exigível a longo prazo	**775.766.000**	**71.603.601**	**161.402.811**	**1.110**	**898.990**	**(59.825.992)**	**949.846.520**
Depósitos	181.755.035	33.059.448	-	-	-	(3.201.925)	211.612.558
Captações no mercado aberto	313.878.261	6.958.826	-	-	-	(642.992)	320.194.095
Recursos de emissão de títulos	77.568.647	8.766.126	-	-	-	(1.509.340)	84.825.433
Relações interfinanceiras e interdependências	5.957.419	-	-	-	-	-	5.957.419
Obrigações por empréstimos e repasses	99.930.349	12.204.614	-	-	-	(53.136.827)	58.998.136
Instrumentos financeiros derivativos	2.593.882	687.981	-	-	-	-	3.281.863
Provisões técnicas de seguros, previdência e capitalização	-	-	153.266.238	845	-	-	153.267.083
Outras obrigações:							
- Dívidas subordinadas	26.500.090	9.321.577	-	-	-	-	35.821.667
- Outras	67.582.317	605.029	8.136.573	265	898.990	(1.334.908)	75.888.266
Resultados de exercícios futuros	**292.669**	**-**	**-**	**-**	**-**	**-**	**292.669**
Participação minoritária nas controladas	**811.823**	**37.230.587**	**20.458.833**	**2.042**	**1.944.062**	**(60.054.835)**	**392.512**
Patrimônio líquido	**81.508.250**	**-**	**-**	**-**	**-**	**-**	**81.508.250**
Total em 2014	**858.378.742**	**108.834.188**	**181.861.644**	**3.152**	**2.843.052**	**(119.880.827)**	**1.032.039.951**
Total em 2013	**754.007.160**	**93.440.804**	**160.291.478**	**3.467**	**2.817.580**	**(102.421.204)**	**908.139.285**

b) Demonstração do resultado - Consolidado

Exercícios findos em 31 de dezembro - R$ mil

	Financeiras (1) (2)		Grupo Segurador (2) (3)		Outras Atividades (2)	Eliminações (4)	Total Consolidado
	País	Exterior	País	Exterior			
Receitas da intermediação financeira	97.952.573	1.762.091	13.919.861	-	153.314	(908.186)	112.879.653
Despesas da intermediação financeira	67.803.477	1.602.436	10.376.435	-	-	(908.217)	78.874.131
Resultado bruto da intermediação financeira	**30.149.096**	**159.655**	**3.543.426**	**-**	**153.314**	**31**	**34.005.522**
Outras receitas/despesas operacionais	(16.778.195)	(124.967)	3.837.981	197	113.031	(31)	(12.951.984)
Resultado operacional	**13.370.901**	**34.688**	**7.381.407**	**197**	**266.345**	**-**	**21.053.538**
Resultado não operacional	(497.288)	7.900	(31.510)	-	5.134	-	(515.764)
Resultado antes da tributação sobre o lucro e participações	**12.873.613**	**42.588**	**7.349.897**	**197**	**271.479**	**-**	**20.537.774**
Imposto de renda e contribuição social	(2.374.880)	(31.594)	(2.843.476)	(17)	(86.197)	-	(5.336.164)
Participação minoritária nas controladas	(11.847)	-	(100.823)	-	(122)	-	(112.792)
Lucro líquido em 2014	**10.486.886**	**10.994**	**4.405.598**	**180**	**185.160**	**-**	**15.088.818**
Lucro líquido em 2013	**6.374.803**	**1.763.796**	**3.740.917**	**(1.373)**	**132.885**	**-**	**12.011.028**

(1) Segmento "Financeiras" é representado por instituições financeiras, empresas *holdings* que, basicamente, administram recursos financeiros, empresas administradoras de cartões de crédito, consórcios e de ativos;
(2) Estão sendo eliminados os saldos de contas patrimoniais, as receitas e as despesas entre empresas do mesmo segmento;
(3) Segmento "Grupo Segurador" é representado por empresas seguradoras, de previdência e de capitalização; e
(4) Representam as eliminações entre empresas de segmentos diferentes, bem como entre operações realizadas no País e exterior.

6) CAIXA E EQUIVALENTES DE CAIXA

Em 31 de dezembro - R$ mil

	BRADESCO MÚLTIPLO		BRADESCO CONSOLIDADO	
	2014	2013	2014	2013
Disponibilidades em moeda nacional	10.605.500	8.922.535	10.940.389	9.231.834
Disponibilidades em moeda estrangeira	3.520.483	2.460.618	3.705.116	2.964.379
Aplicações em ouro	41	36	106	96
Total de disponibilidades (caixa)	**14.126.024**	**11.383.189**	**14.645.611**	**12.196.309**
Aplicações interfinanceiras de liquidez (1)	190.596.384	105.762.017	190.166.087	105.628.613
Total de caixa e equivalentes de caixa	**204.722.408**	**117.145.206**	**204.811.698**	**117.824.922**

(1) Referem-se às operações cujo vencimento na data da efetiva aplicação foi igual ou inferior a 90 dias e que apresentem risco insignificante de mudança de valor justo.

7) APLICAÇÕES INTERFINANCEIRAS DE LIQUIDEZ

a) Composição e prazos

Em 31 de dezembro - R$ mil

	BRADESCO MÚLTIPLO		BRADESCO CONSOLIDADO					
	2014	2013	1 a 30 dias	31 a 180 dias	181 a 360 dias	Acima de 360 dias	2014	2013
Aplicações no mercado aberto:								
Posição bancada	**60.497**	**5.223.882**	**4.468.303**	**-**	**-**	**-**	**4.468.303**	**6.493.704**
Notas do tesouro nacional	-	655.621	-	-	-	-	-	655.621
Letras do tesouro nacional	-	4.320.532	4.402.034	-	-	-	4.402.034	5.779.393
Debêntures	-	189.039	-	-	-	-	-	-
Outros	60.497	58.690	66.269	-	-	-	66.269	58.690
Posição financiada	**213.732.540**	**132.947.290**	**188.470.730**	**380.015**	**-**	**-**	**188.850.745**	**113.260.506**
Letras financeiras do tesouro	22.250.866	17.659	22.250.866	-	-	-	22.250.866	17.659
Notas do tesouro nacional	110.926.919	78.492.899	110.672.955	253.964	-	-	110.926.919	78.492.899
Letras do tesouro nacional	60.074.808	36.208.606	55.546.909	126.051	-	-	55.672.960	34.749.948
Debêntures	20.327.219	18.050.885	-	-	-	-	-	-
Outros	152.728	177.241	-	-	-	-	-	-
Posição vendida	**860.064**	**5.216.746**	**735.882**	**124.182**	**-**	**-**	**860.064**	**5.216.746**
Letras do tesouro nacional	860.064	5.216.746	735.882	124.182	-	-	860.064	5.216.746
Subtotal	**214.653.101**	**143.387.918**	**193.674.915**	**504.197**	**-**	**-**	**194.179.112**	**124.970.956**
Aplicações em depósitos interfinanceiros:								
Aplicações em depósitos interfinanceiros	75.817.721	73.425.133	2.320.390	3.935.877	1.232.273	772.794	8.261.334	10.520.984
Provisões para perdas	(28.390)	(35.602)	(2.528)	(3.002)	(22.860)	-	(28.390)	(35.602)
Subtotal	**75.789.331**	**73.389.531**	**2.317.862**	**3.932.875**	**1.209.413**	**772.794**	**8.232.944**	**10.485.382**
Total em 2014	**290.442.432**		**195.992.777**	**4.437.072**	**1.209.413**	**772.794**	**202.412.056**	
%			**96,8**	**2,2**	**0,6**	**0,4**	**100,0**	
Total em 2013		**216.777.449**	**122.421.550**	**8.451.131**	**3.761.122**	**822.535**		**135.456.338**
%			**90,4**	**6,2**	**2,8**	**0,6**		**100,0**

b) Receitas de aplicações interfinanceiras de liquidez

Classificadas na demonstração do resultado como resultado de operações com títulos e valores mobiliários.

Exercícios findos em 31 de dezembro - R$ mil

	BRADESCO MÚLTIPLO		BRADESCO CONSOLIDADO	
	2014	2013	2014	2013
Rendas de aplicações em operações compromissadas:				
Posição bancada	65.416	419.796	292.621	560.976
Posição financiada	17.219.465	9.799.794	14.927.863	9.130.486
Posição vendida	416.333	5.607.211	416.333	5.607.211
Subtotal	**17.701.214**	**15.826.801**	**15.636.817**	**15.298.673**
Rendas de aplicações em depósitos interfinanceiros	**6.986.420**	**6.153.097**	**600.401**	**477.027**
Total (Nota 8h)	**24.687.634**	**21.979.898**	**16.237.218**	**15.775.700**

continua...

...continuação

Banco Bradesco S.A.

Companhia Aberta
CNPJ 60.746.948/0001-12
Sede: Cidade de Deus, Osasco-SP

NOTAS EXPLICATIVAS DA ADMINISTRAÇÃO ÀS DEMONSTRAÇÕES CONTÁBEIS

8) TÍTULOS E VALORES MOBILIÁRIOS E INSTRUMENTOS FINANCEIROS DERIVATIVOS

Apresentamos as informações relativas a títulos e valores mobiliários e instrumentos financeiros derivativos:

a) Resumo da classificação consolidada dos títulos e valores mobiliários por segmentos de negócio e emissor

Em 31 de dezembro - R$ mil

	Financeiras	Seguradoras/ Capitalização	Previdência	Outras Atividades	2014	%	2013	%
Títulos para negociação (5)	**39.367.808**	**3.300.539**	**36.486.166**	**511.667**	**79.666.180**	**33,2**	**104.847.001**	**43,2**
- Títulos públicos	20.255.593	550.312	6.158	401.559	21.213.622	8,9	28.584.969	11,8
- Títulos privados	14.550.367	2.750.227	136.850	110.108	17.547.552	7,3	26.816.509	11,1
- Instrumentos financeiros derivativos (1) (9)	4.561.848	-	-	-	4.561.848	1,9	2.500.325	1,0
- Títulos vinculados aos produtos PGBL/VGBL	-	-	36.343.158	-	36.343.158	15,1	46.945.198	19,3
Títulos disponíveis para venda (4) (5)	**114.569.422**	**11.234.412**	**9.482.323**	**95.302**	**135.381.459**	**56,4**	**114.936.947**	**47,3**
- Títulos públicos	58.305.233	9.806.903	8.073.991	3.001	76.189.128	31,7	73.619.202	30,3
- Títulos privados	56.264.189	1.427.509	1.408.332	92.301	59.192.331	24,7	41.317.745	17,0
Títulos mantidos até o vencimento (4)	**38.874**	**4.249.491**	**20.782.667**	**-**	**25.071.032**	**10,4**	**23.075.352**	**9,5**
- Títulos públicos	38.874	4.249.491	20.782.667	-	25.071.032	10,4	23.075.352	9,5
Subtotal	**153.976.104**	**18.784.442**	**66.751.156**	**606.969**	**240.118.671**	**100,0**	**242.859.300**	**100,0**
Operações compromissadas (2)	25.757.441	6.379.550	73.955.408	146.896	106.239.295		70.468.200	
Total geral	**179.733.545**	**25.163.992**	**140.706.564**	**753.865**	**346.357.966**		**313.327.500**	
- Títulos públicos	78.599.700	14.606.706	28.862.816	404.560	122.473.782	51,0	125.279.523	51,6
- Títulos privados	75.376.404	4.177.736	1.545.182	202.409	81.301.731	33,9	70.634.579	29,1
- Títulos vinculados aos produtos PGBL/VGBL	-	-	36.343.158	-	36.343.158	15,1	46.945.198	19,3
Subtotal	**153.976.104**	**18.784.442**	**66.751.156**	**606.969**	**240.118.671**	**100,0**	**242.859.300**	**100,0**
Operações compromissadas (2)	25.757.441	6.379.550	73.955.408	146.896	106.239.295		70.468.200	
Total geral	**179.733.545**	**25.163.992**	**140.706.564**	**753.865**	**346.357.966**		**313.327.500**	

b) Composição da carteira consolidada por emissor

Em 31 de dezembro - R$ mil

	2014							2013	
Títulos (3)	1 a 30 dias	31 a 180 dias	181 a 360 dias	Acima de 360 dias	Valor de mercado/ contábil (6) (7) (8)	Valor de custo atualizado	Marcação a mercado	Valor de mercado/ contábil (6) (7) (8)	Marcação a mercado
Títulos públicos	**4.822.857**	**6.338.023**	**1.652.015**	**109.660.887**	**122.473.782**	**123.277.605**	**(803.823)**	**125.279.523**	**(2.043.599)**
Letras financeiras do tesouro	211.494	942.362	1.631.342	4.084.228	6.869.426	6.869.965	(539)	6.936.493	3.367
Letras do tesouro nacional	4.155.895	2.468.309	20.606	18.470.747	25.115.557	25.884.225	(768.668)	25.284.701	(1.040.851)
Notas do tesouro nacional	419.219	2.850.883	-	86.357.089	89.627.191	89.673.000	(45.809)	92.869.857	(1.041.523)
Títulos da dívida externa brasileira	22.056	8.061	-	689.218	719.335	733.070	(13.735)	108.504	12.063
Moedas de privatização	-	-	-	58.928	58.928	48.784	10.144	65.509	11.187
Outros	14.193	68.408	67	677	83.345	68.561	14.784	14.459	12.158
Títulos privados	**17.738.128**	**5.117.303**	**2.745.024**	**55.701.276**	**81.301.731**	**81.013.537**	**288.194**	**70.634.579**	**(681.900)**
Certificados de depósito bancário	113.185	599.721	2.438	87.249	802.593	802.593	-	909.246	-
Ações	4.666.126	-	-	-	4.666.126	4.424.769	241.357	5.576.451	102.145
Debêntures	289.025	2.185.251	1.075.675	29.442.724	32.992.675	33.137.478	(144.803)	33.138.624	(85.083)
Notas promissórias	118.066	519.429	-	-	637.495	643.520	(6.025)	927.347	(4.325)
Títulos privados no exterior	1.867.364	44.158	74.605	9.429.607	11.415.734	12.033.719	(617.985)	9.080.594	(269.749)
Instrumentos financeiros derivativos (1) (9)	2.523.699	194.663	190.773	1.652.713	4.561.848	3.606.056	955.792	2.500.325	(165.851)
Outros	8.160.663	1.574.081	1.401.533	15.088.983	26.225.260	26.365.402	(140.142)	18.501.992	(259.037)
Títulos vinculados aos produtos PGBL/VGBL	**2.645.852**	**5.718.200**	**654.335**	**27.324.771**	**36.343.158**	**36.343.158**	**-**	**46.945.198**	**-**
Subtotal	**25.206.837**	**17.173.526**	**5.051.374**	**192.686.934**	**240.118.671**	**240.634.300**	**(515.629)**	**242.859.300**	**(2.725.499)**
Operações compromissadas (2)	106.239.295	-	-	-	106.239.295	106.239.295	-	70.468.200	-
Hedge - fluxo de caixa (Nota 8g)	-	-	-	-	-	-	311.683	-	154.729
Títulos reclassificados para a categoria "Títulos mantidos até o vencimento" (4)	-	-	-	-	-	-	351.824	-	479.358
Total geral	**131.446.132**	**17.173.526**	**5.051.374**	**192.686.934**	**346.357.966**	**346.873.595**	**147.878**	**313.327.500**	**(2.091.412)**

c) Classificação consolidada por categorias, prazos e segmentos de negócio

I) Títulos para negociação

Em 31 de dezembro - R$ mil

	2014							2013	
Títulos (3)	1 a 30 dias	31 a 180 dias	181 a 360 dias	Acima de 360 dias	Valor de mercado/ contábil (6) (7) (8)	Valor de custo atualizado	Marcação a mercado	Valor de mercado/ contábil (6) (7) (8)	Marcação a mercado
- Financeiras (5)	**8.641.561**	**6.926.861**	**3.009.333**	**20.790.053**	**39.367.808**	**38.404.752**	**963.056**	**52.961.036**	**(341.936)**
Letras do tesouro nacional	831.171	1.978.183	20.606	353.962	3.183.922	3.190.041	(6.119)	6.027.096	(11.500)
Letras financeiras do tesouro	190.770	651.789	1.404.393	3.256.465	5.503.417	5.503.773	(356)	5.022.784	3.078
Certificados de depósito bancário	40.835	599.689	-	28.152	668.676	668.676	-	586.023	-
Instrumentos financeiros derivativos (1) (9)	2.523.699	194.663	190.773	1.652.713	4.561.848	3.606.056	955.792	2.500.325	(165.851)
Debêntures	163.390	432.442	71.799	3.429.493	4.097.124	4.159.749	(62.625)	13.124.574	(38.448)
Notas promissórias	-	246	-	-	246	246	-	499.941	(1.969)
Notas do tesouro nacional	277.052	1.492.204	-	9.311.838	11.081.094	10.969.469	111.625	16.155.052	(113.072)
Outros	4.614.644	1.577.645	1.321.762	2.757.430	10.271.481	10.306.742	(35.261)	9.045.241	(14.174)
- Seguradoras e Capitalização	**1.487.945**	**178.685**	**205.756**	**1.428.153**	**3.300.539**	**3.298.248**	**2.291**	**3.423.833**	**1.621**
Letras financeiras do tesouro	-	113.182	104.212	321.002	538.396	538.396	-	835.902	-
Letras do tesouro nacional	11.916	-	-	-	11.916	11.916	-	9.435	-
Certificados de depósito bancário	1.962	-	-	18.030	19.992	19.992	-	127.880	-
Debêntures	-	-	-	123.421	123.421	123.421	-	124.975	-
Outros	1.474.067	65.503	101.544	965.700	2.606.814	2.604.523	2.291	2.325.641	1.621
- Previdência	**2.703.081**	**5.718.200**	**659.127**	**27.405.758**	**36.486.166**	**36.486.166**	**-**	**47.661.762**	**-**
Títulos vinculados a produtos PGBL/VGBL	2.645.852	5.718.200	654.335	27.324.771	36.343.158	36.343.158	-	46.945.198	-
Outros	57.229	-	4.792	80.987	143.008	143.008	-	716.564	-
- Outras atividades	**190.959**	**12.824**	**81.145**	**226.739**	**511.667**	**511.667**	**-**	**800.370**	**-**
Letras financeiras do tesouro	8.889	2.421	78.773	162.604	252.687	252.687	-	468.039	-
Certificados de depósito bancário	-	33	-	-	33	33	-	41.345	-
Letras do tesouro nacional	11.224	4.204	-	63	15.491	15.491	-	25.909	-
Debêntures	5.944	-	-	24.148	30.092	30.092	-	56.981	-
Outros	164.902	6.166	2.372	39.924	213.364	213.364	-	208.096	-
Subtotal	**13.023.546**	**12.836.570**	**3.955.361**	**49.850.703**	**79.666.180**	**78.700.833**	**965.347**	**104.847.001**	**(340.315)**
Operações compromissadas (2)	**105.999.447**	**-**	**-**	**-**	**105.999.447**	**105.999.447**	**-**	**70.101.182**	**-**
Financeiras/Outras	25.904.337	-	-	-	25.904.337	25.904.337	-	18.047.669	-
Seguradoras/Capitalização	6.346.494	-	-	-	6.346.494	6.346.494	-	3.224.562	-
Previdência	**73.748.616**	**-**	**-**	**-**	**73.748.616**	**73.748.616**	**-**	**48.828.951**	**-**
- PGBL/VGBL	71.551.221	-	-	-	71.551.221	71.551.221	-	46.498.162	-
- Fundos	2.197.395	-	-	-	2.197.395	2.197.395	-	2.330.789	-
Total geral	**119.022.993**	**12.836.570**	**3.955.361**	**49.850.703**	**185.665.627**	**184.700.280**	**965.347**	**174.948.183**	**(340.315)**
Instrumentos financeiros derivativos (passivo) (9)	**(1.554.246)**	**(336.416)**	**(247.455)**	**(1.143.746)**	**(3.281.863)**	**(2.840.210)**	**(441.653)**	**(1.808.500)**	**(195.005)**

II) Títulos disponíveis para venda

Em 31 de dezembro - R$ mil

	2014							2013	
Títulos (3) (10)	1 a 30 dias	31 a 180 dias	181 a 360 dias	Acima de 360 dias	Valor de mercado/ contábil (6) (7) (8)	Valor de custo atualizado	Marcação a mercado	Valor de mercado/ contábil (6) (7) (8)	Marcação a mercado
- Financeiras (5)	**9.406.906**	**3.770.509**	**1.056.433**	**100.335.574**	**114.569.422**	**116.174.367**	**(1.604.945)**	**95.533.540**	**(1.787.005)**
Letras do tesouro nacional	3.301.583	485.921	-	15.907.073	19.694.577	20.453.280	(758.703)	19.222.264	(1.029.348)
Títulos da dívida externa brasileira	8.858	-	-	253.042	261.900	272.701	(10.801)	64.587	12.063
Títulos privados no exterior	1.797.743	44.158	47.288	9.155.338	11.044.527	11.651.082	(606.555)	9.079.984	(269.746)
Notas do tesouro nacional	8.786	792.242	-	36.973.398	37.774.426	37.846.531	(72.105)	37.494.680	(343.101)
Letras financeiras do tesouro	11.835	174.971	-	313.861	500.667	500.975	(308)	409.991	235
Certificados de depósito bancário	44.383	-	2.438	41.067	87.888	87.888	-	148.630	-
Debêntures	117.293	1.752.809	1.003.468	25.719.603	28.593.173	28.702.101	(108.928)	19.600.490	(74.188)
Ações	1.701.725	-	-	-	1.701.725	1.650.933	50.792	2.510.801	116.828
Outros	2.414.700	520.408	3.239	11.972.192	14.910.539	15.008.876	(98.337)	7.002.113	(199.748)
- Seguradoras e Capitalização (4)	**1.373.607**	**314.600**	**-**	**9.546.205**	**11.234.412**	**11.648.836**	**(414.424)**	**10.256.818**	**(747.676)**
Notas do tesouro nacional	-	314.590	-	7.269.110	7.583.700	8.218.184	(634.484)	8.335.366	(740.368)
Ações	1.365.755	-	-	-	1.365.755	1.152.916	212.839	1.671.122	(1.888)
Letras do tesouro nacional	-	-	-	2.209.652	2.209.652	2.213.498	(3.846)	-	-
Outros	7.852	10	-	67.443	75.305	64.238	11.067	250.330	(5.420)
- Previdência (4)	**1.311.203**	**-**	**39.172**	**8.131.948**	**9.482.323**	**8.948.696**	**533.627**	**9.120.855**	**144.519**
Ações	1.296.157	-	-	-	1.296.157	1.322.572	(26.415)	1.113.701	(18.256)
Notas do tesouro nacional	-	-	-	8.022.431	8.022.431	7.473.277	549.154	7.820.026	155.019
Debêntures	-	-	-	97.129	97.129	86.815	10.314	116.873	11.910
Outros	15.046	-	39.172	12.388	66.606	66.032	574	70.255	(4.154)
- Outras atividades	**91.575**	**-**	**408**	**3.319**	**95.302**	**90.537**	**4.765**	**25.734**	**4.978**
Certificados de depósito bancário	26.006	-	-	-	26.006	26.006	-	5.368	-
Outros	65.569	-	408	3.319	69.296	64.531	4.765	20.366	4.978
Subtotal	**12.183.291**	**4.085.109**	**1.096.013**	**118.017.046**	**135.381.459**	**136.862.436**	**(1.480.977)**	**114.936.947**	**(2.385.184)**
Operações compromissadas (2)	**117.947**	**-**	**-**	**-**	**117.947**	**117.947**	**-**	**367.018**	**-**
Seguradoras e Capitalização	30.370	-	-	-	30.370	30.370	-	364.525	-
Previdência	87.577	-	-	-	87.577	87.577	-	2.493	-
Subtotal	**12.301.238**	**4.085.109**	**1.096.013**	**118.017.046**	**135.499.406**	**136.980.383**	**(1.480.977)**	**115.303.965**	**(2.385.184)**
Hedge - fluxo de caixa (Nota 8g)	-	-	-	-	-	-	311.683	-	154.729
Títulos reclassificados para a categoria "Títulos mantidos até o vencimento" (4)	-	-	-	-	-	-	351.824	-	479.358
Total geral	**12.301.238**	**4.085.109**	**1.096.013**	**118.017.046**	**135.499.406**	**136.980.383**	**(817.470)**	**115.303.965**	**(1.751.097)**

III) Títulos mantidos até o vencimento

Em 31 de dezembro - R$ mil

	2014					2013
Títulos (3)	1 a 30 dias	31 a 180 dias	181 a 360 dias	Acima de 360 dias	Valor de custo atualizado (6) (7)	Valor de custo atualizado (6) (7)
Financeiras	**-**	**-**	**-**	**38.874**	**38.874**	**43.917**
Títulos da dívida externa brasileira	-	-	-	38.874	38.874	43.917
Seguradoras e Capitalização	**-**	**-**	**-**	**4.249.491**	**4.249.491**	**3.984.406**
Notas do tesouro nacional	-	-	-	4.249.491	4.249.491	3.984.406
Previdência	**-**	**251.847**	**-**	**20.530.820**	**20.782.667**	**19.047.029**
Notas do tesouro nacional	-	251.847	-	20.530.820	20.782.667	19.047.029
Subtotal	**-**	**251.847**	**-**	**24.819.185**	**25.071.032**	**23.075.352**
Operações compromissadas (2)	**121.901**	**-**	**-**	**-**	**121.901**	**-**
Seguradoras e Capitalização	2.686	-	-	-	2.686	-
Previdência	119.215	-	-	-	119.215	-
Total geral (4)	**121.901**	**251.847**	**-**	**24.819.185**	**25.192.933**	**23.075.352**

d) Composição das carteiras distribuídas pelas rubricas de publicação

Em 31 de dezembro - R$ mil

		BRADESCO CONSOLIDADO				
Títulos	BRADESCO MÚLTIPLO	1 a 30 dias	31 a 180 dias	181 a 360 dias	Acima de 360 dias	TOTAL CONSO-LIDADO (3) (6) (7) (8)
Carteira própria	**34.920.060**	**128.797.075**	**11.712.050**	**4.203.871**	**126.169.620**	**270.882.616**
Títulos de renda fixa	**34.622.299**	**124.130.949**	**11.712.050**	**4.203.871**	**126.169.620**	**266.216.490**
• Letras financeiras do tesouro	50.272	211.494	417.692	995.098	2.950.231	4.574.515
• Notas do tesouro nacional	119.608	419.219	566.638	-	42.075.743	43.061.600
• Títulos da dívida externa brasileira	719.335	22.056	8.061	-	689.218	719.335
• Certificados de depósito bancário	638.480	113.185	599.721	2.438	87.249	802.593
• Letras do tesouro nacional	4.997.534	4.155.895	10.411	223	6.485.191	10.651.720
• Títulos privados no exterior	3.865.966	1.750.567	44.158	74.605	2.025.456	3.894.786
• Debêntures	5.806.801	287.995	2.185.251	1.075.572	29.442.101	32.990.919
• Operações compromissadas (2)	495.772	106.239.295	-	-	-	106.239.295
• Títulos vinculados aos produtos PGBL/VGBL	-	2.645.852	5.718.200	654.335	27.324.771	36.343.158
• Outros	17.928.531	8.285.391	2.161.918	1.401.600	15.089.660	26.938.569

continua...

...continuação

Banco Bradesco S.A.

Companhia Aberta
CNPJ 60.746.948/0001-12
Sede: Cidade de Deus, Osasco-SP

NOTAS EXPLICATIVAS DA ADMINISTRAÇÃO ÀS DEMONSTRAÇÕES CONTÁBEIS

Em 31 de dezembro - R$ mil

Títulos	BRADESCO MÚLTIPLO	BRADESCO CONSOLIDADO 1 a 30 dias	31 a 180 dias	181 a 360 dias	Acima de 360 dias	TOTAL CONSOLIDADO (3) (6) (7) (8)
Títulos de renda variável	**297.761**	**4.666.126**	**-**	**-**	**-**	**4.666.126**
• Ações de companhias abertas (provisão técnica)	-	1.604.294	-	-	-	1.604.294
• Ações de companhias abertas (outras)	297.761	3.061.832	-	-	-	3.061.832
Títulos vinculados	**157.224.521**	**125.358**	**5.266.813**	**656.730**	**64.534.766**	**70.583.667**
A compromisso de recompra	**151.951.104**	**117.827**	**4.755.440**	**65.306**	**59.448.978**	**64.387.551**
• Letras do tesouro nacional	15.165.243	-	2.447.700	20.383	9.890.417	12.358.500
• Letras financeiras do tesouro	424.703	-	23.495	44.820	358.861	427.176
• Notas do tesouro nacional	46.081.796	-	2.284.245	-	41.794.926	44.079.171
• Títulos privados no exterior	7.520.948	116.797	-	-	7.404.151	7.520.948
• Debêntures	82.758.414	1.030	-	103	623	1.756
Ao Banco Central	**19.764**	**-**	**-**	**-**	**19.764**	**19.764**
• Letras do tesouro nacional	19.764	-	-	-	19.764	19.764
Moedas de privatização	**6.426**	**-**	**-**	**-**	**58.928**	**58.928**
À prestação de garantias	**5.247.227**	**7.531**	**511.373**	**591.424**	**5.007.096**	**6.117.424**
• Letras do tesouro nacional	1.755.736	-	10.198	-	1.745.540	1.755.738
• Letras financeiras do tesouro	997.540	-	501.175	591.424	775.136	1.867.735
• Notas do tesouro nacional	2.486.420	-	-	-	2.486.420	2.486.420
• Outros	7.531	7.531	-	-	-	7.531
Instrumentos financeiros derivativos (1) (9)	**4.399.039**	**2.523.699**	**194.663**	**190.773**	**1.652.713**	**4.561.848**
Títulos objeto de operações compromissadas de livre movimentação	**395.121**	**-**	**-**	**-**	**329.835**	**329.835**
• Letras do tesouro nacional	395.121	-	-	-	329.835	329.835
Total em 2014	**196.938.741**	**131.446.132**	**17.173.526**	**5.051.374**	**192.686.934**	**346.357.966**
%	**100,0**	**38,0**	**5,0**	**1,5**	**55,5**	**100,0**
Total em 2013	**190.419.749**	**91.748.895**	**8.794.448**	**22.261.194**	**190.522.963**	**313.327.500**
%	**100,0**	**29,3**	**2,8**	**7,1**	**60,8**	**100,0**

(1) Para efeito de comparabilidade com o critério adotado pela Circular nº 3.068/01 do Bacen e pela característica dos títulos, estamos considerando os instrumentos financeiros derivativos, exceto aqueles considerados como *hedge* de fluxo de caixa, na categoria "Títulos para Negociação";
(2) Referem-se a recursos de fundos de investimento e carteiras administradas aplicados em operações compromissadas com o Bradesco, cujos proprietários são empresas controladas, incluídas nas demonstrações contábeis consolidadas;
(3) As aplicações em cotas de fundos de investimento foram distribuídas de acordo com os papéis que compõem suas carteiras, preservando a classificação da categoria dos fundos;
(4) Atendendo ao disposto no artigo 8º da Circular nº 3.068/01 do Bacen, o Bradesco declara possuir capacidade financeira e intenção de manter até o vencimento os títulos classificados na categoria mantidos até o vencimento. A capacidade financeira é evidenciada pela Nota 33a, na qual são demonstrados os vencimentos das operações ativas e passivas. A marcação a mercado dos títulos reclassificados, em dezembro de 2013, da categoria "Títulos Disponíveis para Venda" para a categoria "Títulos Mantidos até o Vencimento", está mantida no Patrimônio Líquido e está sendo reconhecida no resultado pelo prazo remanescente dos títulos, conforme determina a Circular nº 3.068/01 do Bacen;
(5) Em dezembro de 2014, foram reclassificados R$ 17.003 mil da categoria "Títulos para Negociação" para a categoria "Títulos Disponíveis para Venda";
(6) Na distribuição dos prazos, foram considerados os vencimentos dos papéis, independentemente de sua classificação contábil;
(7) A coluna reflete o valor contábil após a marcação a mercado, de acordo com o item (8), exceto para os papéis classificados em títulos mantidos até o vencimento, cujo valor de mercado é superior ao valor de custo atualizado no montante de R$ 2.070.497 mil (2013 - R$ 1.476.686 mil);
(8) O valor de mercado dos títulos e valores mobiliários é apurado de acordo com a cotação de preço de mercado disponível na data do balanço. Se não houver cotação de preços de mercado disponível, os valores são estimados com base em cotações de distribuidores, modelos de precificação, modelos de cotações ou cotações de preços para instrumentos com características semelhantes. No caso das aplicações em fundos de investimento, o custo atualizado reflete o valor de mercado das respectivas cotas;
(9) Para uma melhor análise dessas rubricas, considerar o efeito líquido das mesmas (Nota 8e II); e
(10) No exercício findo em 31 de dezembro de 2014, houve perdas por *impairment,* relacionadas à rubrica "Títulos de renda variável", classificados na categoria "Títulos Disponíveis para Venda", no valor de R$ 1.214.770 mil (31 de dezembro de 2013 - R$ 682.143 mil).

e) Instrumentos financeiros derivativos

O Bradesco participa de operações envolvendo instrumentos financeiros derivativos, registrados em contas patrimoniais e de compensação, que se destinam a atender necessidades próprias para administrar sua exposição global, bem como para atender às solicitações de seus clientes, no sentido de administrar suas exposições. Essas operações envolvem uma variedade de derivativos, inclusive *swaps* de taxas de juros, *swaps* de moeda, futuros e opções. A política de gestão de riscos do Bradesco é fundamentada na utilização de instrumentos financeiros derivativos com o objetivo, predominantemente, de mitigar os riscos decorrentes das operações efetuadas pelo Bradesco e empresas controladas.

Os títulos e valores mobiliários classificados nas categorias de negociação e disponível para venda, bem como os instrumentos financeiros derivativos, são demonstrados no balanço patrimonial consolidado pelo seu valor justo estimado. O valor justo, geralmente, baseia-se em cotações de preços de mercado ou cotações de preços de mercado para ativos ou passivos com características semelhantes. Se esses preços de mercado não estiverem disponíveis, os valores justos são baseados em cotações de operadores de mercado, modelos de precificação, fluxo de caixa descontado ou técnicas similares, para as quais a determinação do valor justo pode exigir julgamento ou estimativa significativa por parte da Administração.

Para instrumentos financeiros derivativos, cotações de preço de mercado são usadas para determinar o valor justo destes instrumentos. O valor justo dos *swaps* é determinado utilizando técnicas de modelagem de fluxo de caixa descontado que usam curvas de rendimento, refletindo os fatores de risco adequados. As informações para construir as curvas de rendimento são obtidas, principalmente, na Bolsa de Mercadoria e Futuros - BM&FBOVESPA (BM&FBOVESPA) e no mercado secundário doméstico e internacional. Estas curvas de rendimento são utilizadas para determinar o valor justo dos *swaps* de moeda, de taxa de juros e *swaps* com outros fatores de risco.

O valor justo dos contratos a termo e de futuros também é determinado com base em cotações de preços de mercado para derivativos negociados em bolsa ou utilizando metodologias similares àquelas descritas para *swaps*. O valor justo dos instrumentos derivativos de crédito é determinado com base em cotações de preços de mercado ou obtido junto a entidades especializadas. O valor justo das opções é determinado com base em modelos matemáticos, tais como *Black & Scholes*, usando curvas de rendimento, volatilidades implícitas e o valor justo do ativo correspondente. Os preços atuais de mercado são usados para precificar as volatilidades.

Os instrumentos financeiros derivativos no Brasil referem-se, substancialmente, a operações de *swaps* e futuros, sendo registradas na Câmara de Custódia e Liquidação - CETIP (CETIP) e na BM&FBOVESPA.

As operações envolvendo contratos futuros de taxa de juros, de índices e moedas são efetuadas pela Administração, no sentido de proteção das exposições globais da Instituição e nas operações para atendimento das necessidades dos clientes do Bradesco.

Os instrumentos financeiros derivativos realizados no exterior referem-se a operações de *swaps*, termo, opções, crédito e futuros efetuadas, substancialmente, nas Bolsas de Chicago e Nova York, bem como mercado de balcão.

I) Valor dos instrumentos financeiros derivativos registrados em contas patrimoniais e de compensação

Em 31 de dezembro - R$ mil

	BRADESCO MÚLTIPLO 2014 Valor global	2014 Valor líquido	2013 Valor global	2013 Valor líquido	BRADESCO CONSOLIDADO 2014 Valor global	2014 Valor líquido	2013 Valor global	2013 Valor líquido
Contratos futuros								
Compromissos de compra:	**74.047.979**		**102.450.944**		**74.047.979**		**102.450.944**	
- Mercado interfinanceiro	54.679.815	-	77.678.933	-	54.679.815	-	77.678.933	-
- Moeda estrangeira	16.145.870	-	24.688.862	-	16.145.870	-	24.688.862	-
- Outros	3.222.294	2.984.059	83.149	-	3.222.294	2.984.059	83.149	-
Compromissos de venda:	**128.105.901**		**205.152.093**		**128.106.136**		**205.152.305**	
- Mercado interfinanceiro (1)	101.825.919	47.146.104	167.713.726	90.034.793	101.826.154	47.146.339	167.713.938	90.035.005
- Moeda estrangeira (2)	26.041.747	9.895.877	37.322.798	12.633.936	26.041.747	9.895.877	37.322.798	12.633.936
- Outros	238.235	-	115.569	32.420	238.235	-	115.569	32.420
Contratos de opções								
Compromissos de compra:	**25.628.628**		**181.810.960**		**26.201.474**		**182.208.560**	
- Mercado interfinanceiro	23.409.200	-	180.559.992	-	23.572.355	-	180.559.992	-
- Moeda estrangeira	2.190.621	479.247	1.223.961	-	2.190.621	479.247	1.211.870	-
- Outros	28.807	-	27.007	-	438.498	314.801	436.698	-
Compromissos de venda:	**32.429.075**		**208.505.666**		**32.429.075**		**208.517.757**	
- Mercado interfinanceiro	30.594.004	7.184.804	204.047.525	23.487.533	30.594.004	7.021.649	204.047.525	23.487.533
- Moeda estrangeira	1.711.374	-	2.890.508	1.666.547	1.711.374	-	2.902.599	1.690.729
- Outros	123.697	94.890	1.567.633	1.540.626	123.697	-	1.567.633	1.130.935
Contratos a termo								
Compromissos de compra:	**8.936.258**		**9.784.113**		**8.484.127**		**9.401.277**	
- Moeda estrangeira	8.824.818	-	9.568.031	646.446	8.372.687	-	9.185.195	992.561
- Outros	111.440	-	216.082	-	111.440	-	216.082	-
Compromissos de venda:	**10.693.070**		**9.143.404**		**9.697.207**		**8.414.453**	
- Moeda estrangeira	10.276.567	1.451.749	8.921.585	-	9.280.704	908.017	8.192.634	-
- Outros	416.503	305.063	221.819	5.737	416.503	305.063	221.819	5.737
Contratos de *swap*								
Posição ativa:	**53.870.590**		**62.691.678**		**54.224.000**		**63.057.229**	
- Mercado interfinanceiro	12.239.048	349.335	11.169.244	-	12.238.607	307.430	11.176.803	-
- Prefixados	6.315.588	1.459.415	6.103.311	3.070.691	6.315.588	1.459.415	6.103.311	3.070.691
- Moeda estrangeira	28.954.897	39.914	24.787.697	-	29.305.345	37.596	25.131.705	-
- IGP-M	1.650.787	-	1.415.814	-	1.654.190	-	1.419.321	-
- Outros	4.710.270	-	19.215.612	-	4.710.270	-	19.226.089	-
Posição passiva:	**53.128.704**		**61.988.302**		**53.486.394**		**62.358.925**	
- Mercado interfinanceiro	11.889.713	-	12.168.170	998.926	11.931.177	-	12.218.027	1.041.224
- Prefixados	4.856.173	-	3.032.620	-	4.856.173	-	3.032.620	-
- Moeda estrangeira	28.914.983	-	25.068.856	281.159	29.267.749	-	25.412.799	281.094
- IGP-M	2.187.453	536.666	2.369.904	954.090	2.190.829	536.639	2.373.388	954.067
- Outros	5.280.382	570.112	19.348.752	133.140	5.240.466	530.196	19.322.091	96.002

Nos derivativos, estão incluídas as operações vencíveis em D+1.
(1) Inclui *hedge* de fluxo de caixa para proteção de captações referenciadas ao CDI, no valor de R$ 21.107.308 mil (2013 - R$ 23.464.746 mil) (Nota 8g); e
(2) Inclui *hedge* específico para proteção dos investimentos no exterior, os quais totalizam R$ 37.598.682 mil (2013 - R$ 27.558.985 mil).

O Bradesco, com objetivo de obter maior garantia de liquidação nas operações com instituições financeiras e clientes, estabelece acordos de compensação e liquidação de obrigações no âmbito do Sistema Financeiro Nacional, em conformidade com a Resolução nº 3.263/05 do CMN.

II) Composição dos instrumentos financeiros derivativos (ativos e passivos), demonstrada pelo seu valor de custo atualizado e valor de mercado

Em 31 de dezembro - R$ mil

	BRADESCO MÚLTIPLO 2014 Custo atualizado	2014 Ajuste a valor de mercado	2014 Valor de mercado	2013 Custo atualizado	2013 Ajuste a de valor mercado	2013 Valor de mercado
Ajuste a receber - *swap*	1.949.244	917.461	2.866.705	2.002.087	(187.700)	1.814.387
Compras a termo a receber	1.043.446	-	1.043.446	505.501	-	505.501
Vendas a termo a receber	324.495	-	324.495	28.507	-	28.507
Prêmios de opções a exercer	131.551	32.842	164.393	130.692	17.134	147.826
Total do ativo (A)	**3.448.736**	**950.303**	**4.399.039**	**2.666.787**	**(170.566)**	**2.496.221**
Ajuste a pagar - *swap*	(1.687.870)	(436.949)	(2.124.819)	(923.432)	(187.578)	(1.111.010)
Compras a termo a pagar	(464.615)	-	(464.615)	(115.755)	-	(115.755)
Vendas a termo a pagar	(561.030)	-	(561.030)	(351.362)	-	(351.362)
Prêmios de opções lançadas	(131.568)	(1.529)	(133.097)	(219.289)	(2.743)	(222.032)
Total do passivo (B)	**(2.845.083)**	**(438.478)**	**(3.283.561)**	**(1.609.838)**	**(190.321)**	**(1.800.159)**
Efeito líquido (A-B)	**603.653**	**511.825**	**1.115.478**	**1.056.949**	**(360.887)**	**696.062**

Em 31 de dezembro - R$ mil

	BRADESCO CONSOLIDADO 2014 Custo atualizado	2014 Ajuste a valor de mercado	2014 Valor de mercado	2013 Custo atualizado	2013 Ajuste a de valor mercado	2013 Valor de mercado
Ajuste a receber - *swap*	1.952.660	922.950	2.875.610	2.005.499	(182.985)	1.822.514
Compras a termo a receber	1.038.259	-	1.038.259	504.580	-	504.580
Vendas a termo a receber	320.431	-	320.431	25.405	-	25.405
Prêmios de opções a exercer	294.706	32.842	327.548	130.692	17.134	147.826
Total do ativo (A)	**3.606.056**	**955.792**	**4.561.848**	**2.666.176**	**(165.851)**	**2.500.325**
Ajuste a pagar - *swap*	(1.697.878)	(440.124)	(2.138.002)	(931.948)	(192.262)	(1.124.210)
Compras a termo a pagar	(461.901)	-	(461.901)	(113.582)	-	(113.582)
Vendas a termo a pagar	(548.864)	-	(548.864)	(348.676)	-	(348.676)
Prêmios de opções lançadas	(131.567)	(1.529)	(133.096)	(219.289)	(2.743)	(222.032)
Total do passivo (B)	**(2.840.210)**	**(441.653)**	**(3.281.863)**	**(1.613.495)**	**(195.005)**	**(1.808.500)**
Efeito líquido (A-B)	**765.846**	**514.139**	**1.279.985**	**1.052.681**	**(360.856)**	**691.825**

III) Contratos futuros, de opções, de termo e de *swap* - (*Notional*)

Em 31 de dezembro - R$ mil

	BRADESCO MÚLTIPLO 1 a 90 dias	91 a 180 dias	181 a 360 dias	Acima de 360 dias	Total 2014	Total 2013
Contratos futuros	116.693.548	2.954.498	40.828.613	41.677.221	202.153.880	307.603.037
Contratos de opções	35.353.437	21.705.331	410.019	588.916	58.057.703	390.316.626
Contratos a termo	12.444.150	3.436.368	2.283.442	1.465.368	19.629.328	18.927.517
Contratos de *swap*	9.178.058	16.702.271	5.610.074	19.513.482	51.003.885	60.877.291
Total em 2014	**173.669.193**	**44.798.468**	**49.132.148**	**63.244.987**	**330.844.796**	
Total em 2013	**582.193.708**	**49.241.808**	**43.983.054**	**102.305.901**		**777.724.471**

Em 31 de dezembro - R$ mil

	BRADESCO CONSOLIDADO 1 a 90 dias	91 a 180 dias	181 a 360 dias	Acima de 360 dias	Total 2014	Total 2013
Contratos futuros	116.693.548	2.954.498	40.828.613	41.677.456	202.154.115	307.603.249
Contratos de opções	35.763.128	21.705.331	410.019	752.071	58.630.549	390.726.317
Contratos a termo	11.022.236	3.431.977	2.275.924	1.451.197	18.181.334	17.815.730
Contratos de *swap*	9.481.543	16.660.353	5.610.074	19.596.420	51.348.390	61.234.715
Total em 2014	**172.960.455**	**44.752.159**	**49.124.630**	**63.477.144**	**330.314.388**	
Total em 2013	**581.834.524**	**49.254.103**	**43.976.066**	**102.315.318**		**777.380.011**

IV) Tipos de margem oferecida em garantia para instrumentos financeiros derivativos representados, basicamente, por contratos futuros

Em 31 de dezembro - R$ mil

	BRADESCO MÚLTIPLO 2014	2013	BRADESCO CONSOLIDADO 2014	2013
Títulos públicos				
Notas do tesouro nacional	2.736.940	-	2.736.940	-
Letras financeiras do tesouro	-	-	5.426	6.128
Letras do tesouro nacional	50.002	3.004.368	50.002	3.004.368
Total	**2.786.942**	**3.004.368**	**2.792.368**	**3.010.496**

V) Valores das receitas e das despesas líquidas

Exercícios findos em 31 de dezembro - R$ mil

	BRADESCO MÚLTIPLO 2014	2013	BRADESCO CONSOLIDADO 2014	2013
Contratos de *swap*	(167.192)	450.230	(168.023)	449.808
Contratos a termo	(913.998)	963.874	(915.907)	968.204
Contratos de opções	(10.221)	16.261	152.936	(273.434)
Contratos futuros	(418.776)	(3.724.904)	(418.776)	(3.718.769)
Variação cambial de investimentos no exterior	-	-	973.383	500.614
Total (Nota 8h)	**(1.510.187)**	**(2.294.539)**	**(376.387)**	**(2.073.577)**

VI) Valores globais dos instrumentos financeiros derivativos, separados por local de negociação e contrapartes

Em 31 de dezembro - R$ mil

	BRADESCO MÚLTIPLO 2014	2013	BRADESCO CONSOLIDADO 2014	2013
CETIP (balcão)	51.258.183	63.722.166	50.424.057	63.077.486
BM&FBOVESPA (bolsa)	244.301.305	672.268.485	244.301.539	672.268.697
Exterior (balcão) (1)	21.785.259	18.735.785	22.088.743	19.035.793
Exterior (bolsa) (1)	13.500.049	22.998.035	13.500.049	22.998.035
Total	**330.844.796**	**777.724.471**	**330.314.388**	**777.380.011**

(1) Compreendem operações realizadas nas Bolsas de Chicago e Nova York e no mercado de balcão.
As contrapartes, em 31 de dezembro de 2014, estão distribuídas em pessoas jurídicas com 92,7% e instituições financeiras com 7,3%.

f) Derivativos de crédito (*Credit Default Swap* - CDS)

Representam, de forma geral, um contrato bilateral no qual uma das contrapartes compra proteção contra um risco de crédito de um determinado instrumento financeiro (o risco é transferido). A contraparte que vende a proteção recebe uma remuneração que, normalmente, será paga de forma linear ao longo da vigência da operação.

No caso de um evento de crédito ("*default*"), a contraparte que comprou a proteção receberá um pagamento, cujo objetivo é compensar a perda de valor no instrumento financeiro. Nesse caso, a contraparte que vende a proteção, normalmente, receberá o ativo objeto em troca do referido pagamento.

Em 31 de dezembro de 2014, o Bradesco mantinha derivativos de crédito (CDS), com as seguintes características: (i) o valor do risco transferido de *Swaps* de créditos, cujos ativos subjacentes são "títulos e valores mobiliários - título da dívida pública estrangeira", é de R$ (1.326.900) mil; e (ii) do risco recebido de *Swaps* de créditos, cujos ativos subjacentes são "derivativos com empresas", é de R$ 13.281 mil, totalizando um valor de risco de crédito total líquido de R$ (1.313.619) mil, cujo efeito no cálculo do patrimônio líquido exigido é de R$ (71.519) mil.

O Bradesco realiza operações envolvendo derivativos de crédito com o objetivo de maximizar a gestão de sua exposição ao risco e de seus ativos. Os contratos relativos às operações de derivativos de crédito acima descritos possuem vencimentos em 2019. A marcação a mercado das taxas de proteção que remunera a contraparte receptora do risco totaliza R$ (4.434) mil. No exercício, não houve ocorrência de evento de crédito relativo a fatos geradores previstos nos contratos.

g) *Hedge* de fluxo de caixa

O Bradesco constituiu *hedge* com o objetivo de proteger o fluxo de caixa de pagamentos de juros das captações, referente ao risco de taxa de juros variável do CDI, representados pelas variações do DI Cetip, tornando o fluxo de caixa prefixado.

O Bradesco negocia contratos de DI Futuro na BM&FBOVESPA, desde 2009, com a finalidade de *hedge* contábil, tendo como objeto de *hedge* as captações referenciadas ao DI, sendo:

Em 31 de dezembro - R$ mil

	2014	2013
DI Futuro com vencimentos entre os anos de 2015 e 2017	21.107.308	23.464.746
Captações referenciadas ao CDI	19.969.423	23.539.454
Ajuste a mercado registrado no patrimônio líquido (1)	311.683	154.729
Valor de mercado não efetivo registrado em resultado	19.374	64

(1) O ajuste no patrimônio líquido é de R$ 187.010 mil, líquido dos efeitos tributários (2013 - R$ 92.837 mil).

A efetividade verificada na carteira de *hedge* encontra-se em conformidade com o estabelecido na Circular nº 3.082/02 do Bacen.

h) Resultado com títulos e valores mobiliários, resultado financeiro de seguros, previdência e capitalização e instrumentos financeiros derivativos

Exercícios findos em 31 de dezembro - R$ mil

	BRADESCO MÚLTIPLO 2014	2013	BRADESCO CONSOLIDADO 2014	2013
Títulos de renda fixa	20.729.383	10.972.182	18.837.047	9.088.575
Aplicações interfinanceiras de liquidez (Nota 7b)	24.687.634	21.979.898	16.237.218	15.775.700
Títulos de renda variável (1)	72.026	37.740	(392.851)	(86.187)
Subtotal	**45.489.043**	**32.989.820**	**34.681.414**	**24.778.088**
Resultado financeiro de seguros, previdência e capitalização (2)	-	-	13.920.986	6.794.002
Resultado com instrumentos financeiros derivativos (Nota 8e V)	(1.510.187)	(2.294.539)	(376.387)	(2.073.577)
Total	**43.978.856**	**30.695.281**	**48.226.013**	**29.498.513**

(1) No acumulado de 31 de dezembro de 2014, inclui as baixas por *impairment*, referente às ações do Banco Espírito Santo (BES), em razão da reorganização societária em 3 de agosto de 2014, no montante de R$ 598.087 mil; e
(2) No acumulado em 31 de dezembro de 2014, inclui as baixas por *impairment*, de ações, no montante de R$ 616.683 mil.

9) RELAÇÕES INTERFINANCEIRAS - CRÉDITOS VINCULADOS

a) Créditos vinculados

Em 31 de dezembro - R$ mil

	Remuneração	BRADESCO MÚLTIPLO 2014	2013	BRADESCO CONSOLIDADO 2014	2013
Compulsório sobre depósitos à vista	não remunerado	6.609.873	7.556.586	6.663.664	7.557.232
Compulsório sobre depósitos de poupança	índice da poupança	18.141.287	16.098.012	18.141.287	16.098.012
Compulsório sobre depósitos a prazo	taxa selic	6.856.526	11.941.638	7.175.649	12.139.084
Compulsório adicional	taxa selic	18.501.666	19.363.751	18.944.306	19.586.661
• Depósitos de poupança		9.070.643	8.049.006	9.070.643	8.049.006
• Depósitos a prazo		9.431.023	11.314.745	9.873.663	11.537.655
Créditos vinculados ao SFH	taxa referencial - TR + juros	622.135	586.932	622.135	586.932
Total (1)		**50.731.487**	**55.546.919**	**51.547.041**	**55.967.921**

(1) Para mais informações sobre as novas regras do compulsório, veja Nota 36c.

b) Resultado das aplicações compulsórias

Exercícios findos em 31 de dezembro - R$ mil

	BRADESCO MÚLTIPLO 2014	2013	BRADESCO CONSOLIDADO 2014	2013
Créditos vinculados ao Bacen (depósito compulsório)	4.214.833	3.091.377	4.277.352	3.110.892
Créditos vinculados ao SFH	33.569	27.874	33.569	27.874
Total	**4.248.402**	**3.119.251**	**4.310.921**	**3.138.766**

continua...

...continuação

Bradesco

Banco Bradesco S.A.

Companhia Aberta
CNPJ 60.746.948/0001-12
Sede: Cidade de Deus, Osasco-SP

NOTAS EXPLICATIVAS DA ADMINISTRAÇÃO ÀS DEMONSTRAÇÕES CONTÁBEIS

10) OPERAÇÕES DE CRÉDITO

Apresentamos as informações relativas às operações de crédito, que incluem adiantamentos sobre contratos de câmbio, operações de arrendamento mercantil e outros créditos com características de concessão de crédito:

a) Modalidades e prazos

Em 31 de dezembro - R$ mil

	BRADESCO CONSOLIDADO									
	Curso normal									
	1 a 30 dias	31 a 60 dias	61 a 90 dias	91 a 180 dias	181 a 360 dias	Acima de 360 dias	2014 (A)	% (6)	2013 (A)	% (6)
Empréstimos e títulos descontados (1)	21.496.316	15.188.523	10.182.486	18.672.728	22.823.861	60.322.298	148.686.212	37,3	141.931.212	38,1
Financiamentos	3.724.961	3.656.652	3.706.563	9.584.205	16.107.488	82.720.625	119.500.494	29,9	108.816.465	29,2
Financiamentos rurais e agroindustriais	661.056	1.166.236	661.416	3.163.639	8.836.657	9.191.021	23.680.025	5,9	19.712.288	5,3
Subtotal	**25.882.333**	**20.011.411**	**14.550.465**	**31.420.572**	**47.768.006**	**152.233.944**	**291.866.731**	**73,1**	**270.459.965**	**72,6**
Operações de arrendamento mercantil	214.615	211.006	178.015	518.201	841.026	2.016.048	3.978.911	1,0	5.209.475	1,4
Adiantamentos sobre contratos de câmbio (2)	722.207	807.097	798.145	2.003.000	1.534.167	3.479	5.868.095	1,5	5.752.422	1,5
Subtotal	**26.819.155**	**21.029.514**	**15.526.625**	**33.941.773**	**50.143.199**	**154.253.471**	**301.713.737**	**75,6**	**281.421.862**	**75,5**
Outros créditos (3)	7.332.766	5.323.629	1.866.421	3.596.308	3.060.959	1.224.632	22.404.715	5,6	20.583.210	5,5
Total das operações de crédito	**34.151.921**	**26.353.143**	**17.393.046**	**37.538.081**	**53.204.158**	**155.478.103**	**324.118.452**	**81,2**	**302.005.072**	**81,0**
Avais e fianças (4)	3.331.136	1.051.912	754.954	4.479.051	8.829.945	53.622.549	72.069.547	18,0	67.586.244	18,1
Cessão de créditos (5)	-	-	-	-	-	-	-	-	37.143	-
Cessão de créditos - certificado de recebíveis imobiliários	54.878	54.876	54.873	157.925	235.689	792.402	1.350.643	0,3	1.569.517	0,4
Coobrigações em cessões de crédito - rural (4)	-	-	-	-	-	100.919	100.919	-	108.146	-
Créditos abertos para importação (4)	93.565	75.801	52.950	48.562	28.397	5.642	304.917	0,1	735.505	0,2
Créditos de exportação confirmados (4)	24.889	1.780	3.690	709	398	-	31.466	-	59.480	-
Aquisição de recebíveis - cartões de crédito	384.011	171.261	121.994	317.426	359.427	86.905	1.441.024	0,4	1.011.479	0,3
Total geral em 2014	**38.040.400**	**27.708.773**	**18.381.507**	**42.541.754**	**62.658.014**	**210.086.520**	**399.416.968**	**100,0**		
Total geral em 2013	**36.906.824**	**26.960.997**	**17.838.304**	**41.090.203**	**57.280.016**	**193.036.242**			**373.112.586**	**100,0**

Em 31 de dezembro - R$ mil

	BRADESCO CONSOLIDADO								
	Curso anormal								
	Parcelas vencidas								
	1 a 30 dias	31 a 60 dias	61 a 90 dias	91 a 180 dias	181 a 540 dias	2014 (B)	% (6)	2013 (B)	% (6)
Empréstimos e títulos descontados (1)	1.163.409	1.021.074	885.140	1.975.338	2.989.391	8.034.352	87,4	6.990.700	85,8
Financiamentos	216.286	199.155	90.241	152.354	147.352	805.388	8,8	836.346	10,3
Financiamentos rurais e agroindustriais	17.295	22.350	56.121	34.735	16.705	147.206	1,6	106.937	1,3
Subtotal	**1.396.990**	**1.242.579**	**1.031.502**	**2.162.427**	**3.153.448**	**8.986.946**	**97,8**	**7.933.983**	**97,4**
Operações de arrendamento mercantil	17.024	14.914	9.578	17.944	13.533	72.993	0,8	117.626	1,4
Adiantamentos sobre contratos de câmbio (2)	4.005	1.765	1.116	713	-	7.599	0,1	12.274	0,2
Subtotal	**1.418.019**	**1.259.258**	**1.042.196**	**2.181.084**	**3.166.981**	**9.067.538**	**98,7**	**8.063.883**	**99,0**
Outros créditos (3)	8.784	2.861	8.403	14.333	88.607	122.988	1,3	79.219	1,0
Total geral em 2014	**1.426.803**	**1.262.119**	**1.050.599**	**2.195.417**	**3.255.588**	**9.190.526**	**100,0**		
Total geral em 2013	**1.271.083**	**1.130.688**	**981.091**	**1.973.232**	**2.787.008**			**8.143.102**	**100,0**

Em 31 de dezembro - R$ mil

	BRADESCO CONSOLIDADO									
	Curso anormal									
	Parcelas vincendas									
	1 a 30 dias	31 a 60 dias	61 a 90 dias	91 a 180 dias	181 a 360 dias	Acima de 360 dias	2014 (C)	% (6)	2013 (C)	% (6)
Empréstimos e títulos descontados (1)	672.710	535.248	448.384	1.103.037	1.716.703	4.041.911	8.517.993	63,9	7.962.134	61,7
Financiamentos	194.085	193.640	177.703	503.727	849.909	2.367.662	4.286.726	32,1	4.378.921	33,9
Financiamentos rurais e agroindustriais	582	1.075	1.256	6.697	36.978	209.134	255.722	1,9	180.866	1,4
Subtotal	**867.377**	**729.963**	**627.343**	**1.613.461**	**2.603.590**	**6.618.707**	**13.060.441**	**97,9**	**12.521.921**	**97,0**
Operações de arrendamento mercantil	16.454	16.752	14.536	40.529	64.677	114.297	267.245	2,0	386.380	3,0
Subtotal	**883.831**	**746.715**	**641.879**	**1.653.990**	**2.668.267**	**6.733.004**	**13.327.686**	**99,9**	**12.908.301**	**100,0**
Outros créditos (3)	438	453	421	1.051	1.425	3.145	6.933	0,1	4.694	-
Total geral em 2014	**884.269**	**747.168**	**642.300**	**1.655.041**	**2.669.692**	**6.736.149**	**13.334.619**	**100,0**		
Total geral em 2013	**781.179**	**750.861**	**637.881**	**1.618.713**	**2.623.934**	**6.500.427**			**12.912.995**	**100,0**

Em 31 de dezembro - R$ mil

	BRADESCO CONSOLIDADO			
	Total geral			
	Total em 2014 (A+B+C)	% (6)	Total em 2013 (A+B+C)	% (6)
Empréstimos e títulos descontados (1)	165.238.557	39,3	156.884.046	39,9
Financiamentos	124.592.608	29,5	114.031.732	28,9
Financiamentos rurais e agroindustriais	24.082.953	5,7	20.000.091	5,1
Subtotal	**313.914.118**	**74,5**	**290.915.869**	**73,9**
Operações de arrendamento mercantil	4.319.149	1,0	5.713.481	1,4
Adiantamentos sobre contratos de câmbio (2) (Nota 11a)	5.875.694	1,4	5.764.696	1,5
Subtotal	**324.108.961**	**76,9**	**302.394.046**	**76,8**
Outros créditos (3)	22.534.636	5,3	20.667.123	5,2
Total das operações de crédito	**346.643.597**	**82,2**	**323.061.169**	**82,0**
Avais e fianças (4)	72.069.547	17,1	67.586.244	17,1
Cessão de créditos (5)	-	-	37.143	-
Cessão de créditos - certificado de recebíveis imobiliários	1.350.643	0,3	1.569.517	0,4
Coobrigações em cessões de crédito - rural (4)	100.919	-	108.146	-
Créditos abertos para importação (4)	304.917	0,1	735.505	0,2
Créditos de exportação confirmados (4)	31.466	-	59.480	-
Aquisição de recebíveis - cartões de crédito	1.441.024	0,3	1.011.479	0,3
Total geral em 2014	**421.942.113**	**100,0**		
Total geral em 2013			**394.168.683**	**100,0**

No Bradesco Múltiplo, as operações de curso normal apuradas nas mesmas bases do quadro anterior montam a R$ 335.962.513 mil (2013 - R$ 309.851.334 mil), as parcelas vencidas montam a R$ 5.739.371 mil (2013 - R$ 4.828.460 mil), e as vincendas a R$ 10.753.813 mil (2013 - R$ 9.463.821 mil).

(1) Inclui os empréstimos de operações com cartões de crédito e operações de antecipação de recebíveis de cartões de crédito, no montante de R$ 17.422.034 mil (2013 - R$ 18.581.581 mil);

(2) Os adiantamentos sobre contratos de câmbio estão classificados como redutor da rubrica "Outras Obrigações";

(3) A rubrica "Outros Créditos" compreende créditos por avais e fianças honrados, devedores por compra de valores e bens, títulos e créditos a receber, rendas a receber sobre contratos de câmbio, créditos decorrentes de contratos de exportação e créditos a receber relativos a cartões de crédito (compras à vista e parcelado lojistas), no montante de R$ 19.594.184 mil (2013 - R$ 17.646.109 mil);

(4) Registrados em contas de compensação;

(5) Valor da cessão de crédito atualizado até 31 de dezembro de 2014, e 31 de dezembro de 2013, respectivamente, líquido das parcelas recebidas; e

(6) Relação entre modalidade e o total da carteira de crédito, incluindo avais e fianças, cessão de créditos e aquisição de recebíveis.

b) Modalidades e níveis de risco

Em 31 de dezembro - R$ mil

	BRADESCO MÚLTIPLO												
	Níveis de risco												
Operações de crédito	**AA**	**A**	**B**	**C**	**D**	**E**	**F**	**G**	**H**	**Total em 2014**	**% (1)**	**Total em 2013**	**% (1)**
Empréstimos e títulos descontados	26.173.767	54.543.889	9.703.400	24.378.308	4.297.324	3.243.547	1.550.281	1.328.075	7.689.689	132.908.280	48,8	128.395.484	51,2
Financiamentos	28.466.517	25.980.723	39.884.315	6.574.830	581.723	516.114	227.278	158.614	1.008.045	103.398.159	38,1	91.627.836	36,5
Financiamentos rurais e agroindustriais	3.358.528	3.397.431	9.392.709	7.158.815	268.691	375.886	29.237	26.980	74.676	24.082.953	8,9	20.000.091	8,0
Subtotal	**57.998.812**	**83.922.043**	**58.980.424**	**38.111.953**	**5.147.738**	**4.135.547**	**1.806.796**	**1.513.669**	**8.772.410**	**260.389.392**	**95,8**	**240.023.411**	**95,7**
Operações de arrendamento mercantil	-	377	78	579	611	214	343	228	1.329	3.759	-	69.183	-
Adiantamentos sobre contratos de câmbio (2)	2.610.889	1.847.725	650.716	684.014	47.585	28.128	713	-	5.924	5.875.694	2,2	5.764.696	2,3
Subtotal	**60.609.701**	**85.770.145**	**59.631.218**	**38.796.546**	**5.195.934**	**4.163.889**	**1.807.852**	**1.513.897**	**8.779.663**	**266.268.845**	**98,0**	**245.857.290**	**98,0**
Outros créditos	30.604	4.993.885	49.711	83.325	11.594	8.484	5.078	3.808	148.086	5.334.575	2,0	5.142.446	2,0
Total geral em 2014	**60.640.305**	**90.764.030**	**59.680.929**	**38.879.871**	**5.207.528**	**4.172.373**	**1.812.930**	**1.517.705**	**8.927.749**	**271.603.420**	**100,0**		
%	**22,3**	**33,4**	**22,0**	**14,3**	**1,9**	**1,5**	**0,7**	**0,6**	**3,3**	**100,0**			
Total geral em 2013	**53.651.373**	**84.159.667**	**54.930.505**	**38.742.031**	**5.576.405**	**3.366.436**	**1.536.475**	**1.223.796**	**7.813.048**			**250.999.736**	**100,0**
%	**21,4**	**33,5**	**21,9**	**15,5**	**2,2**	**1,3**	**0,6**	**0,5**	**3,1**			**100,0**	

(1) Relação entre a modalidade e o total da carteira de crédito sem avais e fianças, cessão de créditos e aquisição de recebíveis, coobrigações e cessão de créditos - rural; e

(2) Nota 11a.

Em 31 de dezembro - R$ mil

	BRADESCO CONSOLIDADO												
	Níveis de risco												
Operações de crédito	**AA**	**A**	**B**	**C**	**D**	**E**	**F**	**G**	**H**	**Total em 2014**	**% (1)**	**Total em 2013**	**% (1)**
Empréstimos e títulos descontados	30.335.848	77.233.051	10.439.137	25.417.605	4.796.696	3.656.464	1.892.027	1.639.185	9.828.544	165.238.557	47,8	156.884.046	48,5
Financiamentos	29.932.904	43.783.722	40.492.524	7.079.464	767.175	631.228	306.127	216.210	1.383.254	124.592.608	35,9	114.031.732	35,3
Financiamentos rurais e agroindustriais	3.358.528	3.397.431	9.392.709	7.158.815	268.691	375.886	29.237	26.980	74.676	24.082.953	6,9	20.000.091	6,2
Subtotal	**63.627.280**	**124.414.204**	**60.324.370**	**39.655.884**	**5.832.562**	**4.663.578**	**2.227.391**	**1.882.375**	**11.286.474**	**313.914.118**	**90,6**	**290.915.869**	**90,0**
Operações de arrendamento mercantil	97.135	571.415	3.238.383	68.191	73.964	34.998	68.269	23.482	143.312	4.319.149	1,2	5.713.481	1,8
Adiantamentos sobre contratos de câmbio (2)	2.610.889	1.847.725	650.716	684.014	47.585	28.128	713	-	5.924	5.875.694	1,7	5.764.696	1,8
Subtotal	**66.335.304**	**126.833.344**	**64.213.469**	**40.408.089**	**5.954.111**	**4.726.704**	**2.296.373**	**1.905.857**	**11.435.710**	**324.108.961**	**93,5**	**302.394.046**	**93,6**
Outros créditos	1.210.018	16.616.234	1.366.725	2.628.673	123.319	49.103	33.090	25.554	481.920	22.534.636	6,5	20.667.123	6,4
Total geral em 2014	**67.545.322**	**143.449.578**	**65.580.194**	**43.036.762**	**6.077.430**	**4.775.807**	**2.329.463**	**1.931.411**	**11.917.630**	**346.643.597**	**100,0**		
%	**19,5**	**41,4**	**18,9**	**12,4**	**1,7**	**1,4**	**0,7**	**0,6**	**3,4**	**100,0**			
Total geral em 2013	**58.672.533**	**134.688.972**	**59.014.421**	**45.326.387**	**6.668.119**	**4.032.136**	**2.023.109**	**1.651.841**	**10.983.651**			**323.061.169**	**100,0**
%	**18,2**	**41,7**	**18,3**	**14,0**	**2,1**	**1,2**	**0,6**	**0,5**	**3,4**			**100,0**	

(1) Relação entre a modalidade e o total da carteira de crédito sem avais e fianças, cessão de créditos e aquisição de recebíveis, coobrigações e cessão de créditos - rural; e

(2) Nota 11a.

c) Faixas de vencimentos e níveis de risco

Em 31 de dezembro - R$ mil

	BRADESCO MÚLTIPLO												
	Níveis de risco												
	Operações em curso anormal												
	AA	**A**	**B**	**C**	**D**	**E**	**F**	**G**	**H**	**Total em 2014**	**% (1)**	**Total em 2013**	**% (1)**
Parcelas vincendas	**-**	**-**	**776.362**	**2.042.721**	**1.723.510**	**1.185.763**	**806.354**	**647.244**	**3.571.859**	**10.753.813**	**100,00**	**9.463.821**	**100,00**
1 a 30	-	-	95.769	205.253	93.315	56.916	42.189	35.143	184.455	713.040	6,6	572.787	6,1
31 a 60	-	-	71.692	126.231	80.751	53.104	40.764	33.657	177.122	583.321	5,4	551.033	5,8
61 a 90	-	-	56.642	100.192	71.481	47.272	36.344	29.566	155.475	496.972	4,6	460.225	4,9
91 a 180	-	-	89.249	237.133	195.943	128.526	97.869	79.641	428.010	1.256.371	11,7	1.125.640	11,9
181 a 360	-	-	118.862	382.838	336.465	216.490	163.543	132.005	700.627	2.050.830	19,1	1.819.826	19,2
Acima de 360	-	-	344.148	991.074	945.555	683.455	425.645	337.232	1.926.170	5.653.279	52,6	4.934.310	52,1
Parcelas vencidas (2)	**-**	**-**	**127.733**	**517.191**	**534.638**	**518.741**	**423.393**	**432.987**	**3.184.688**	**5.739.371**	**100,0**	**4.828.460**	**100,0**
1 a 14	-	-	3.859	48.816	38.747	18.225	14.294	47.432	213.433	384.806	6,7	238.974	4,9
15 a 30	-	-	117.886	180.373	74.717	46.659	21.881	17.867	93.927	553.310	9,6	543.185	11,2
31 a 60	-	-	5.988	278.654	155.384	127.028	43.203	31.468	200.315	842.040	14,7	705.884	14,6
61 a 90	-	-	-	6.936	247.884	115.231	77.714	43.192	234.660	725.617	12,6	651.583	13,5
91 a 180	-	-	-	2.412	17.906	204.117	254.002	279.936	584.184	1.342.557	23,4	1.181.995	24,5
181 a 360	-	-	-	-	-	7.481	12.299	13.092	1.754.514	1.787.386	31,2	1.438.210	29,9
Acima de 360	-	-	-	-	-	-	-	-	103.655	103.655	1,8	68.629	1,4
Subtotal	**-**	**-**	**904.095**	**2.559.912**	**2.258.148**	**1.704.504**	**1.229.747**	**1.080.231**	**6.756.547**	**16.493.184**		**14.292.281**	
Provisão específica	-	-	9.041	76.798	225.815	511.351	614.874	756.161	6.756.547	8.950.587		7.572.259	

(1) Relação entre prazos de vencimento e tipo de parcela; e

(2) Para as operações com prazo a decorrer superior a 36 meses, é realizada a contagem em dobro dos períodos de atraso, conforme facultado pela Resolução nº 2.682/99 do CMN.

Em 31 de dezembro - R$ mil

	BRADESCO MÚLTIPLO												
	Níveis de risco												
	Operações em curso normal												
	AA	**A**	**B**	**C**	**D**	**E**	**F**	**G**	**H**	**Total em 2014**	**% (1)**	**Total em 2013**	**% (1)**
Parcelas vincendas	**60.640.305**	**90.764.030**	**58.776.834**	**36.319.959**	**2.949.380**	**2.467.869**	**583.183**	**437.474**	**2.171.202**	**255.110.236**	**100,0**	**236.707.455**	**100,0**
1 a 30	4.214.092	11.755.039	2.084.328	3.838.872	237.117	304.233	50.028	194.868	250.192	22.928.769	9,0	23.797.599	10,1
31 a 60	4.139.931	7.591.751	2.094.482	3.380.901	139.190	949.047	35.446	17.077	154.563	18.502.388	7,3	18.020.260	7,6
61 a 90	3.027.978	5.414.284	1.917.245	2.775.892	129.966	74.167	27.626	15.219	118.368	13.500.745	5,3	13.055.254	5,5
91 a 180	5.912.400	11.002.203	5.121.497	5.335.569	351.424	118.273	142.268	34.344	251.492	28.269.470	11,1	27.543.413	11,6
181 a 360	8.495.610	14.637.352	8.092.681	8.715.579	499.416	135.773	104.433	48.058	341.988	41.070.890	16,1	39.041.785	16,5
Acima de 360	34.850.294	40.363.401	39.466.601	12.273.146	1.592.267	886.376	223.382	127.908	1.054.599	130.837.974	51,2	115.249.144	48,7
Provisão genérica	-	453.820	587.768	1.089.599	294.938	740.361	291.591	306.232	2.171.202	5.935.511		5.565.620	

continua...

...continuação

Banco Bradesco S.A.

Companhia Aberta
CNPJ 60.746.948/0001-12
Sede: Cidade de Deus, Osasco-SP

NOTAS EXPLICATIVAS DA ADMINISTRAÇÃO ÀS DEMONSTRAÇÕES CONTÁBEIS

Em 31 de dezembro - R$ mil

	BRADESCO MÚLTIPLO												
	Níveis de risco												
	Operações em curso normal												
	AA	A	B	C	D	E	F	G	H	Total em 2014	% (1)	Total em 2013	% (1)
Total geral em 2014 (2)	**60.640.305**	**90.764.030**	**59.680.929**	**38.879.871**	**5.207.528**	**4.172.373**	**1.812.930**	**1.517.705**	**8.927.749**	**271.603.420**			
Provisão existente	-	521.308	722.892	2.059.877	1.494.704	1.856.474	1.258.438	1.514.605	8.927.749	18.356.047			
Provisão mínima requerida	-	453.820	596.809	1.166.397	520.753	1.251.712	906.465	1.062.393	8.927.749	14.886.098			
Provisão excedente (3)	-	67.488	126.083	893.480	973.951	604.762	351.973	452.212	-	3.469.949			
Total geral em 2013 (2)	**53.651.373**	**84.159.667**	**54.930.505**	**38.742.031**	**5.576.405**	**3.366.436**	**1.536.475**	**1.223.796**	**7.813.048**			**250.999.736**	
Provisão existente	-	483.263	624.586	2.259.407	1.593.182	1.563.062	1.062.323	1.222.581	7.813.048			16.621.452	
Provisão mínima requerida	-	420.798	549.305	1.162.261	557.641	1.009.931	768.237	856.658	7.813.048			13.137.879	
Provisão excedente (3)	-	62.465	75.281	1.097.146	1.035.541	553.131	294.086	365.923	-			3.483.573	

(1) Relação entre prazos de vencimento e tipo de parcela;
(2) No total geral, inclui operações em curso normal de R$ 255.110.236 mil (2013 - R$ 236.707.455 mil) e operações em curso anormal de R$ 16.493.184 mil (2013 - R$ 14.292.281 mil); e
(3) Em 31 de dezembro de 2014, inclui provisão para garantias prestadas, englobando avais, fianças, cartas de crédito e *standby letter of credit*, a qual foi destacada da provisão excedente, no montante R$ 420.303 mil (2013 - R$ 336.666 mil) (Nota 21b).

Em 31 de dezembro - R$ mil

	BRADESCO CONSOLIDADO												
	Níveis de risco												
	Operações em curso anormal												
	AA	A	B	C	D	E	F	G	H	Total em 2014	% (1)	Total em 2013	% (1)
Parcelas vincendas	**-**	**-**	**1.449.604**	**2.671.329**	**2.014.650**	**1.366.066**	**949.610**	**751.746**	**4.131.614**	**13.334.619**	**100,0**	**12.912.995**	**100,0**
1 a 30	-	-	136.569	246.335	112.479	69.129	51.801	42.440	225.516	884.269	6,6	781.179	6,1
31 a 60	-	-	111.311	164.565	98.943	64.914	50.200	40.716	216.519	747.168	5,6	750.861	5,8
61 a 90	-	-	91.383	135.371	88.107	57.572	44.450	35.703	189.714	642.300	4,8	637.881	4,9
91 a 180	-	-	188.197	332.173	239.909	157.735	119.651	96.409	520.967	1.655.041	12,4	1.618.713	12,5
181 a 360	-	-	278.851	536.451	405.230	258.678	196.523	156.622	837.337	2.669.692	20,0	2.623.934	20,3
Acima de 360	-	-	643.293	1.256.434	1.069.982	758.038	486.985	379.856	2.141.561	6.736.149	50,6	6.500.427	50,4
Parcelas vencidas (2)	**-**	**-**	**356.600**	**863.165**	**814.509**	**794.695**	**686.529**	**674.002**	**5.001.026**	**9.190.526**	**100,0**	**8.143.102**	**100,0**
1 a 14	-	-	7.690	79.471	51.295	26.034	19.317	51.403	232.970	468.180	5,1	330.536	4,1
15 a 30	-	-	336.685	259.127	101.803	61.426	30.839	24.854	143.889	958.623	10,4	940.547	11,5
31 a 60	-	-	12.225	510.064	209.138	155.248	61.892	43.830	269.722	1.262.119	13,7	1.130.688	13,9
61 a 90	-	-	-	10.675	429.738	154.015	98.903	57.253	300.015	1.050.599	11,4	981.091	12,0
91 a 180	-	-	-	3.828	22.535	388.236	460.670	480.202	839.946	2.195.417	23,9	1.973.232	24,2
181 a 360	-	-	-	-	-	9.736	14.908	16.460	3.101.204	3.142.308	34,3	2.700.273	33,2
Acima de 360	-	-	-	-	-	-	-	-	113.280	113.280	1,2	86.735	1,1
Subtotal	**-**	**-**	**1.806.204**	**3.534.494**	**2.829.159**	**2.160.761**	**1.636.139**	**1.425.748**	**9.132.640**	**22.525.145**		**21.056.097**	
Provisão específica	-	-	18.062	106.035	282.916	648.228	818.070	998.023	9.132.640	12.003.974		10.851.170	

(1) Relação entre prazos de vencimento e tipo de parcela; e
(2) Para as operações com prazo a decorrer superior a 36 meses, é realizada a contagem em dobro dos períodos em atraso, conforme facultado pela Resolução nº 2.682/99 do CMN.

Em 31 de dezembro - R$ mil

	BRADESCO CONSOLIDADO												
	Níveis de risco												
	Operações em curso normal												
	AA	A	B	C	D	E	F	G	H	Total em 2014	% (1)	Total em 2013	% (1)
Parcelas vincendas	**67.545.322**	**143.449.578**	**63.773.990**	**39.502.268**	**3.248.271**	**2.615.046**	**693.324**	**505.663**	**2.784.990**	**324.118.452**	**100,0**	**302.005.072**	**100,0**
1 a 30	5.486.427	19.026.954	2.947.066	5.170.331	355.608	351.533	83.184	221.692	509.126	34.151.921	10,5	34.050.675	11,3
31 a 60	4.781.420	13.369.406	2.623.406	4.050.470	187.992	970.238	50.592	29.461	290.158	26.353.143	8,1	25.163.370	8,3
61 a 90	3.645.478	8.119.910	2.182.714	3.000.452	149.740	82.024	33.432	19.778	159.518	17.393.046	5,4	16.635.369	5,5
91 a 180	7.203.524	17.674.549	5.800.771	5.797.917	395.124	136.376	156.133	44.385	329.302	37.538.081	11,6	35.969.603	11,9
181 a 360	10.182.234	23.665.146	8.983.055	9.104.426	541.527	151.872	116.904	56.388	402.606	53.204.158	16,4	50.123.413	16,6
Acima de 360	36.246.239	61.593.613	41.236.978	12.378.672	1.618.280	923.003	253.079	133.959	1.094.280	155.478.103	48,0	140.062.642	46,4
Provisão genérica	-	717.247	637.740	1.185.068	324.827	784.514	346.662	353.964	2.784.990	7.135.012		6.800.157	
Total geral em 2014 (2)	**67.545.322**	**143.449.578**	**65.580.194**	**43.036.762**	**6.077.430**	**4.775.807**	**2.329.463**	**1.931.411**	**11.917.630**	**346.643.597**			
Provisão existente	-	789.074	786.083	2.253.858	1.736.391	2.142.282	1.593.169	1.927.341	11.917.630	23.145.828			
Provisão mínima requerida	-	717.247	655.802	1.291.103	607.743	1.432.742	1.164.732	1.351.987	11.917.630	19.138.986			
Provisão excedente (3)	-	71.827	130.281	962.755	1.128.648	709.540	428.437	575.354	-	4.006.842			
Total geral em 2013 (2)	**58.672.533**	**134.688.972**	**59.014.421**	**45.326.387**	**6.668.119**	**4.032.136**	**2.023.109**	**1.651.841**	**10.983.651**			**323.061.169**	
Provisão existente	-	754.951	669.162	2.540.520	1.856.097	1.865.672	1.386.722	1.630.254	10.983.651			21.687.029	
Provisão mínima requerida	-	673.445	590.143	1.359.791	666.813	1.209.642	1.011.553	1.156.289	10.983.651			17.651.327	
Provisão excedente (3)	-	81.506	79.019	1.180.729	1.189.284	656.030	375.169	473.965	-			4.035.702	

(1) Relação entre prazos de vencimento e tipo de parcela;
(2) No total geral, inclui operações em curso normal de R$ 324.118.452 mil (2013 - R$ 302.005.072 mil) e operações em curso anormal de R$ 22.525.145 mil (2013 - R$ 21.056.097 mil); e
(3) Em 31 de dezembro de 2014, inclui provisão para garantias prestadas, englobando avais, fianças, cartas de crédito e *standby letter of credit*, a qual foi destacada da provisão excedente, no montante R$ 421.596 mil (2013 - R$ 337.623 mil) (Nota 21b).

d) Concentração das operações de crédito

Em 31 de dezembro - R$ mil

	BRADESCO MÚLTIPLO				BRADESCO CONSOLIDADO			
	2014	% (1)	2013	% (1)	2014	% (1)	2013	% (1)
Maior devedor	6.753.841	2,5	2.364.479	0,9	6.828.851	2,0	2.367.202	0,7
Dez maiores devedores	23.245.542	8,6	16.475.356	6,6	24.043.751	6,9	17.327.527	5,4
Vinte maiores devedores	33.722.699	12,4	25.262.768	10,1	35.072.065	10,1	26.569.077	8,2
Cinquenta maiores devedores	47.926.653	17,6	39.846.459	15,9	49.656.653	14,3	41.782.788	12,9
Cem maiores devedores	60.180.640	22,2	51.438.857	20,5	62.286.978	18,0	53.926.095	16,7

(1) Em relação ao total da carteira - critério Bacen.

e) Setor de atividade econômica

Em 31 de dezembro - R$ mil

	BRADESCO MÚLTIPLO				BRADESCO CONSOLIDADO			
	2014	%	2013	%	2014	%	2013	%
Setor público	**6.773.992**	**2,5**	**2.188.831**	**0,9**	**6.849.002**	**2,0**	**2.188.831**	**0,7**
Federal	**6.753.841**	**2,5**	**2.148.497**	**0,9**	**6.828.851**	**2,0**	**2.148.497**	**0,7**
Petroquímica	6.753.841	2,5	2.148.497	0,9	6.828.851	2,0	2.148.497	0,7
Estadual	**20.151**	**-**	**40.334**	**-**	**20.151**	**-**	**40.334**	**-**
Produção e distribuição de energia elétrica	20.151	-	40.334	-	20.151	-	40.334	-
Setor privado	**264.829.428**	**97,5**	**248.810.905**	**99,1**	**339.794.595**	**98,0**	**320.872.338**	**99,3**
Indústria	**53.103.274**	**19,6**	**55.165.049**	**22,2**	**56.650.811**	**16,3**	**58.558.802**	**18,1**
Alimentícia e bebidas	13.259.650	4,9	13.063.875	5,2	13.640.472	3,9	13.395.143	4,2
Siderúrgica, metalúrgica e mecânica	9.566.875	3,5	9.808.839	3,9	10.092.436	2,9	10.992.163	3,4
Veículos leves e pesados	5.034.772	1,9	5.046.978	2,0	5.353.212	1,5	5.084.514	1,6
Química	3.925.084	1,4	3.648.862	1,5	4.521.503	1,3	3.961.704	1,2
Papel e celulose	3.825.883	1,4	4.553.435	1,8	3.886.237	1,1	4.610.680	1,4
Têxtil e confecções	2.886.030	1,1	3.181.025	1,3	3.138.214	0,9	3.357.110	1,0
Artigos de borracha e plásticos	2.402.955	0,9	2.463.005	1,0	2.810.330	0,8	2.826.189	0,9
Móveis e produtos de madeira	2.059.433	0,8	2.014.107	0,8	2.205.150	0,7	2.161.925	0,7
Autopeças e acessórios	1.917.237	0,7	1.975.839	0,8	1.998.093	0,6	2.093.738	0,6
Materiais não metálicos	1.869.074	0,7	2.183.977	0,9	2.081.481	0,6	2.323.988	0,7
Refino de petróleo e produção de álcool	1.782.758	0,7	1.683.021	0,7	1.816.990	0,5	1.694.273	0,5
Eletroeletrônica	1.076.550	0,4	1.486.694	0,6	1.237.125	0,4	1.631.905	0,5
Extração de minerais metálicos e não metálicos	1.054.786	0,4	1.438.377	0,6	1.166.969	0,3	1.562.510	0,5
Artefatos de couro	737.983	0,3	717.604	0,3	791.083	0,2	750.683	0,2
Edição, impressão e reprodução	433.898	0,2	442.029	0,2	578.718	0,2	587.808	0,2
Demais indústrias	1.270.306	0,5	1.457.382	0,6	1.332.798	0,4	1.524.469	0,5
Comércio	**39.727.926**	**14,6**	**40.810.997**	**16,1**	**42.849.384**	**12,5**	**43.553.383**	**13,5**
Produtos em lojas especializadas	7.654.827	2,8	8.202.183	3,3	8.317.266	2,4	8.826.264	2,7
Produtos alimentícios, bebidas e fumo	5.186.067	1,9	4.575.324	1,8	5.553.398	1,6	4.867.144	1,5
Varejista não especializado	5.140.486	1,9	5.066.775	2,0	5.405.122	1,5	5.374.426	1,7
Resíduos e sucatas	3.410.820	1,3	3.197.279	1,3	3.679.167	1,1	3.442.340	1,1
Veículos automotores	3.246.207	1,2	3.810.686	1,5	3.364.449	1,0	3.927.291	1,2
Reparação, peças e acessórios para veículos automotores	2.827.694	1,0	3.010.984	1,2	3.065.933	0,9	3.246.349	1,0
Vestuário e calçados	2.648.809	1,0	3.081.297	1,2	3.079.345	0,9	3.298.934	1,0
Produtos agropecuários	2.268.342	0,8	1.848.946	0,7	2.285.594	0,7	1.876.642	0,6
Artigos de uso pessoal e doméstico	1.995.041	0,7	2.131.332	0,8	2.211.096	0,6	2.330.483	0,7
Combustíveis	1.900.358	0,7	1.872.840	0,7	1.970.667	0,6	1.950.785	0,6
Intermediário do comércio	900.092	0,3	845.893	0,3	967.834	0,3	917.606	0,3
Atacadista de mercadorias em geral	809.396	0,3	959.974	0,4	942.695	0,3	1.037.238	0,3
Demais comércios	1.739.787	0,6	2.207.484	0,9	2.006.818	0,6	2.457.881	0,8
Intermediários financeiros	**3.474.178**	**1,3**	**2.934.116**	**1,2**	**3.736.254**	**1,1**	**3.170.518**	**1,0**
Serviços	**83.655.497**	**30,8**	**74.742.336**	**29,7**	**92.787.584**	**26,6**	**82.690.090**	**25,6**
Construção civil	23.454.555	8,6	21.741.011	8,7	24.567.839	7,1	22.775.562	7,1
Transportes e armazenagens	17.067.504	6,3	16.527.372	6,6	18.319.498	5,3	17.904.488	5,5
Atividades imobiliárias, aluguéis e serviços prestados às empresas	10.042.289	3,7	8.759.312	3,5	12.482.678	3,6	11.399.399	3,5
Holdings, atividades jurídicas, contábeis e assessoria empresarial	6.159.963	2,3	5.540.188	2,2	6.758.937	1,8	5.950.378	1,8
Produção e distribuição de eletricidade, gás e água	4.538.594	1,7	4.478.551	1,8	4.616.014	1,3	4.498.314	1,4
Atividades associativas, recreativas, culturais e desportivas	4.530.130	1,7	1.861.667	0,7	4.826.010	1,4	2.176.870	0,7
Serviços sociais, educação, saúde, defesa e seguridade social	2.822.745	1,0	2.555.773	1,0	3.112.357	0,9	2.823.918	0,9
Alojamento e alimentação	2.715.115	1,0	2.535.093	1,0	2.919.739	0,8	2.731.771	0,9
Telecomunicações	705.396	0,3	367.235	0,1	774.953	0,2	440.423	0,1
Demais serviços	11.619.206	4,3	10.376.134	4,1	14.409.559	4,2	11.988.967	3,7
Agricultura, pecuária, pesca, silvicultura e exploração florestal	**3.254.730**	**1,2**	**3.064.131**	**1,2**	**3.461.945**	**1,0**	**3.219.148**	**1,0**
Pessoa física	**81.613.823**	**30,0**	**72.094.276**	**28,7**	**140.308.617**	**40,5**	**129.680.397**	**40,1**
Total	**271.603.420**	**100,0**	**250.999.736**	**100,0**	**346.643.597**	**100,0**	**323.061.169**	**100,0**

f) Composição das operações de crédito e da provisão para créditos de liquidação duvidosa

Em 31 de dezembro - R$ mil

	BRADESCO MÚLTIPLO							
	Saldo da carteira							
	Curso anormal							
Nível de risco	Vencidas	Vincendas	Total - curso anormal	Curso normal	Total	% (1)	% Acumulado em 2014 (2)	% Acumulado em 2013 (2)
AA	-	-	-	60.640.305	60.640.305	22,3	22,3	21,4
A	-	-	-	90.764.030	90.764.030	33,4	55,7	54,9
B	127.733	776.362	904.095	58.776.834	59.680.929	22,0	77,7	76,8
C	517.191	2.042.721	2.559.912	36.319.959	38.879.871	14,3	92,0	92,3
Subtotal	**644.924**	**2.819.083**	**3.464.007**	**246.501.128**	**249.965.135**	**92,0**		
D	534.638	1.723.510	2.258.148	2.949.380	5.207.528	1,9	93,9	94,5
E	518.741	1.185.763	1.704.504	2.467.869	4.172.373	1,5	95,4	95,8
F	423.393	806.354	1.229.747	583.183	1.812.930	0,7	96,1	96,4
G	432.987	647.244	1.080.231	437.474	1.517.705	0,6	96,7	96,9
H	3.184.688	3.571.859	6.756.547	2.171.202	8.927.749	3,3	100,0	100,0
Subtotal	**5.094.447**	**7.934.730**	**13.029.177**	**8.609.108**	**21.638.285**	**8,0**		
Total geral em 2014	**5.739.371**	**10.753.813**	**16.493.184**	**255.110.236**	**271.603.420**	**100,0**		
%	**2,1**	**4,0**	**6,1**	**93,9**	**100,0**			
Total geral em 2013	**4.828.460**	**9.463.821**	**14.292.281**	**236.707.455**	**250.999.736**			
%	**1,9**	**3,8**	**5,7**	**94,3**	**100,0**			

(1) Relação entre nível de risco e total da carteira; e
(2) Relação acumulada entre nível de risco e total da carteira.

Em 31 de dezembro - R$ mil

	BRADESCO MÚLTIPLO									
	Provisão									
		Mínima requerida								
		Específica								
Nível de risco	% Mínimo de provisionamento requerido	Vencidas	Vincendas	Total específica	Genérica	Total	Excedente (2)	Existente	% Em 2014 (1)	% Em 2013 (1)
AA	-	-	-	-	-	-	-	-	-	-
A	0,5	-	-	-	453.820	453.820	67.488	521.308	0,6	0,6
B	1,0	1.277	7.764	9.041	587.768	596.809	126.083	722.892	1,2	1,1
C	3,0	15.516	61.282	76.798	1.089.599	1.166.397	893.480	2.059.877	5,3	5,8
Subtotal		**16.793**	**69.046**	**85.839**	**2.131.187**	**2.217.026**	**1.087.051**	**3.304.077**	**1,3**	**1,5**
D	10,0	53.464	172.351	225.815	294.938	520.753	973.951	1.494.704	28,7	28,6
E	30,0	155.622	355.729	511.351	740.361	1.251.712	604.762	1.856.474	44,5	46,4
F	50,0	211.697	403.177	614.874	291.591	906.465	351.973	1.258.438	69,4	69,1
G	70,0	303.091	453.070	756.161	306.232	1.062.393	452.212	1.514.605	99,8	99,9
H	100,0	3.184.688	3.571.859	6.756.547	2.171.202	8.927.749	-	8.927.749	100,0	100,0
Subtotal		**3.908.562**	**4.956.186**	**8.864.748**	**3.804.324**	**12.669.072**	**2.382.898**	**15.051.970**	**69,6**	**67,4**
Total geral em 2014		**3.925.355**	**5.025.232**	**8.950.587**	**5.935.511**	**14.886.098**	**3.469.949**	**18.356.047**	**6,8**	
%		**21,4**	**27,4**	**48,8**	**32,3**	**81,1**	**18,9**	**100,0**		
Total geral em 2013		**3.173.582**	**4.398.677**	**7.572.259**	**5.565.620**	**13.137.879**	**3.483.573**	**16.621.452**		**6,6**
%		**19,1**	**26,5**	**45,6**	**33,4**	**79,0**	**21,0**	**100,0**		

(1) Relação entre provisão existente e carteira, por nível de risco; e
(2) Em 31 de dezembro de 2014, inclui provisão para garantias prestadas, englobando avais, fianças, cartas de crédito e *standby letter of credit*, a qual foi destacada da provisão excedente, no montante de R$ 420.303 mil (2013 - R$ 336.666 mil) (Nota 21b).

Em 31 de dezembro - R$ mil

	BRADESCO CONSOLIDADO									
	Saldo da carteira									
	Curso anormal									
Nível de risco	Vencidas	Vincendas	Total - curso anormal	Curso normal	Total	% (1)	% Acumulado em 2014 (2)	% Acumulado em 2013 (2)
AA	-	-	-	67.545.322	67.545.322	19,5	19,5	18,2
A	-	-	-	143.449.578	143.449.578	41,4	60,9	59,9
B	356.600	1.449.604	1.806.204	63.773.990	65.580.194	18,9	79,8	78,2
C	863.165	2.671.329	3.534.494	39.502.268	43.036.762	12,4	92,2	92,2
Subtotal	**1.219.765**	**4.120.933**	**5.340.698**	**314.271.158**	**319.611.856**	**92,2**		
D	814.509	2.014.650	2.829.159	3.248.271	6.077.430	1,7	93,9	94,3
E	794.695	1.366.066	2.160.761	2.615.046	4.775.807	1,4	95,3	95,5
F	686.529	949.610	1.636.139	693.324	2.329.463	0,7	96,0	96,1
G	674.002	751.746	1.425.748	505.663	1.931.411	0,6	96,6	96,6
H	5.001.026	4.131.614	9.132.640	2.784.990	11.917.630	3,4	100,0	100,0
Subtotal	**7.970.761**	**9.213.686**	**17.184.447**	**9.847.294**	**27.031.741**	**7,8**		
Total geral em 2014	**9.190.526**	**13.334.619**	**22.525.145**	**324.118.452**	**346.643.597**	**100,0**		
%	**2,7**	**3,8**	**6,5**	**93,5**	**100,0**			
Total geral em 2013	**8.143.102**	**12.912.995**	**21.056.097**	**302.005.072**	**323.061.169**			
%	**2,5**	**4,0**	**6,5**	**93,5**	**100,0**			

(1) Relação entre nível de risco e total da carteira; e
(2) Relação acumulada entre nível de risco e total da carteira.

Em 31 de dezembro - R$ mil

	BRADESCO CONSOLIDADO									
	Provisão									
		Mínima requerida								
		Específica								
Nível de risco	% Mínimo de provisionamento requerido	Vencidas	Vincendas	Total específica	Genérica	Total	Excedente (2)	Existente	% Em 2014 (1)	% Em 2013 (1)
AA	-	-	-	-	-	-	-	-	-	-
A	0,5	-	-	-	717.247	717.247	71.827	789.074	0,6	0,6
B	1,0	3.566	14.496	18.062	637.740	655.802	130.281	786.083	1,2	1,1
C	3,0	25.895	80.140	106.035	1.185.068	1.291.103	962.755	2.253.858	5,2	5,6
Subtotal		**29.461**	**94.636**	**124.097**	**2.540.055**	**2.664.152**	**1.164.863**	**3.829.015**	**1,2**	**1,3**

continua...

...continuação

Bradesco

Banco Bradesco S.A.

Companhia Aberta
CNPJ 60.746.948/0001-12
Sede: Cidade de Deus, Osasco-SP

NOTAS EXPLICATIVAS DA ADMINISTRAÇÃO ÀS DEMONSTRAÇÕES CONTÁBEIS

Em 31 de dezembro - R$ mil

	BRADESCO CONSOLIDADO								
	Provisão								
	Mínima requerida								
		Específica							
Nível de risco	% Mínimo de provisionamento requerido	Vencidas	Vincendas	Total específica	Genérica	Total	Excedente (2)	Existente	% Em 2014 (1)	% Em 2013 (1)
D	10,0	81.451	201.465	282.916	324.827	607.743	1.128.648	1.736.391	28,6	27,8
E	30,0	238.408	409.820	648.228	784.514	1.432.742	709.540	2.142.282	44,9	46,3
F	50,0	343.265	474.805	818.070	346.662	1.164.732	428.437	1.593.169	68,4	68,5
G	70,0	471.801	526.222	998.023	353.964	1.351.987	575.354	1.927.341	99,8	98,7
H	100,0	5.001.026	4.131.614	9.132.640	2.784.990	11.917.630	-	11.917.630	100,0	100,0
Subtotal		**6.135.951**	**5.743.926**	**11.879.877**	**4.594.957**	**16.474.834**	**2.841.979**	**19.316.813**	**71,5**	
Total geral em 2014		**6.165.412**	**5.838.562**	**12.003.974**	**7.135.012**	**19.138.986**	**4.006.842**	**23.145.828**	**6,7**	
%		**26,7**	**25,2**	**51,9**	**30,8**	**82,7**	**17,3**	**100,0**		
Total geral em 2013		**5.323.861**	**5.527.309**	**10.851.170**	**6.800.157**	**17.651.327**	**4.035.702**	**21.687.029**		**6,7**
%		**24,5**	**25,5**	**50,0**	**31,4**	**81,4**	**18,6**	**100,0**		

(1) Relação entre provisão existente e carteira, por nível de risco; e
(2) Em 31 de dezembro de 2014, inclui provisão para garantias prestadas, englobando avais, fianças, cartas de crédito e *standby letter of credit*, a qual foi destacada da provisão excedente, no montante de R$ 421.596 mil (2013 - R$ 337.623 mil) (Nota 21b).

g) Movimentação da provisão para créditos de liquidação duvidosa

Exercícios findos em 31 de dezembro - R$ mil

	BRADESCO MÚLTIPLO		BRADESCO CONSOLIDADO	
	2014	2013	2014	2013
Saldo inicial	**16.621.452**	**15.539.310**	**21.687.029**	**21.298.588**
- Provisão específica (1)	7.572.259	7.245.574	10.851.170	11.181.925
- Provisão genérica (2)	5.565.620	4.922.371	6.800.157	6.106.477
- Provisão excedente (3)	3.483.573	3.371.365	4.035.702	4.010.186
Constituição (Nota 10h-1)	**11.085.281**	**10.193.225**	**14.535.167**	**13.818.253**
Baixas	**(9.350.686)**	**(9.111.083)**	**(13.076.368)**	**(13.429.812)**
Saldo final	**18.356.047**	**16.621.452**	**23.145.828**	**21.687.029**
- Provisão específica (1)	8.950.587	7.572.259	12.003.974	10.851.170
- Provisão genérica (2)	5.935.511	5.565.620	7.135.012	6.800.157
- Provisão excedente (3) (4)	3.469.949	3.483.573	4.006.842	4.035.702

(1) Para operações que apresentam parcelas vencidas há mais de 14 dias;
(2) Constituída em razão da classificação do cliente ou da operação e, portanto, não enquadrada no item anterior;
(3) A provisão excedente é constituída considerando a experiência da Administração e a expectativa de realização da carteira de créditos, de modo a apurar a provisão total julgada adequada para cobrir os riscos específicos e globais dos créditos, associada à provisão calculada de acordo com a classificação pelos níveis de risco e os respectivos percentuais de provisão estabelecidos como mínimos na Resolução nº 2.682/99 do CMN. A provisão excedente por cliente foi classificada nos níveis de riscos correspondentes (Nota 10f); e
(4) Em 31 de dezembro de 2014, inclui provisão para garantias prestadas, englobando avais, fianças, cartas de crédito e *standby letter of credit*, a qual foi destacada da provisão excedente, no montante de R$ 420.303 mil (2013 - R$ 336.666 mil) no Bradesco Múltiplo e R$ 421.596 mil (2013 - R$ 337.623 mil) no Bradesco Consolidado (Nota 21 b).

h) Despesa de PDD líquida de recuperações

Despesa de provisão para créditos de liquidação duvidosa líquida da recuperação de créditos baixados ("*Write-off*")

Exercícios findos em 31 de dezembro - R$ mil

	BRADESCO MÚLTIPLO		BRADESCO CONSOLIDADO	
	2014	2013	2014	2013
Constituição (1)	11.085.281	10.193.225	14.535.167	13.818.253
Recuperações (2)	(2.688.206)	(2.586.350)	(3.944.218)	(3.657.787)
Despesa de PDD líquida de recuperações	**8.397.075**	**7.606.875**	**10.590.949**	**10.160.466**

(1) Em 31 de dezembro de 2014, inclui constituição de provisão para garantias prestadas, englobando avais, fianças, cartas de crédito e *standby letter of credit*, a qual compõe o conceito de PDD "excedente", no montante de R$ 83.636 mil (2013 - R$ 336.666 mil) no Bradesco Múltiplo e R$ 83.973 mil (2013 - R$ 337.623 mil) no Bradesco Consolidado; e
(2) Classificadas em receitas de operações de crédito (Nota 10j).

i) Movimentação da carteira de renegociação

Exercícios findos em 31 de dezembro - R$ mil

	BRADESCO MÚLTIPLO		BRADESCO CONSOLIDADO	
	2014	2013	2014	2013
Saldo inicial	**8.983.189**	**8.394.210**	**10.191.901**	**9.643.915**
Renegociação	8.633.490	8.242.202	10.484.112	9.871.246
Recebimentos	(4.472.081)	(4.354.106)	(5.865.574)	(5.559.601)
Baixas	(3.595.895)	(3.299.117)	(4.033.261)	(3.763.659)
Saldo final	**9.548.703**	**8.983.189**	**10.777.178**	**10.191.901**
Provisão para créditos de liquidação duvidosa	6.117.812	5.881.046	6.902.438	6.639.915
Percentual sobre a carteira de renegociação	64,1%	65,5%	64,0%	65,1%

j) Receitas de operações de crédito e de arrendamento mercantil

Exercícios findos em 31 de dezembro - R$ mil

	BRADESCO MÚLTIPLO		BRADESCO CONSOLIDADO	
	2014	2013	2014	2013
Empréstimos e títulos descontados	30.795.522	27.221.356	39.893.733	34.980.282
Financiamentos	9.430.605	8.138.460	13.379.393	12.739.403
Financiamentos rurais e agroindustriais	1.184.983	1.046.525	1.184.983	1.046.525
Subtotal	**41.411.110**	**36.406.341**	**54.458.109**	**48.766.210**
Recuperação de créditos baixados como prejuízo	2.688.206	2.586.350	3.944.218	3.657.787
Subtotal	**44.099.316**	**38.992.691**	**58.402.327**	**52.423.997**
Arrendamento mercantil, líquido de despesas	7.530	25.200	649.400	790.821
Total	**44.106.846**	**39.017.891**	**59.051.727**	**53.214.818**

k) Conciliação da composição da carteira de arrendamento financeiro, a valor presente, com os saldos contábeis - Bradesco Múltiplo (Notas 3g e 10b)

Em 31 de dezembro - R$ mil

	2014	2013
Arrendamentos financeiros a receber	3.903	34.598
Rendas a apropriar de arrendamentos financeiros a receber	(3.686)	(31.716)
Bens arrendados financeiros + perdas em arrendamentos (líquidas)	252.814	1.200.268
Depreciação acumulada sobre bens arrendados financeiros:	**(144.607)**	**(390.271)**
- Depreciações acumuladas	(252.814)	(1.180.402)
- Superveniência de depreciação	108.207	790.131
Valor residual garantido antecipado (Nota 21b)	(104.665)	(743.696)
Total do valor presente	**3.759**	**69.183**

11) OUTROS CRÉDITOS

a) Carteira de câmbio

Saldos patrimoniais

Em 31 de dezembro - R$ mil

	BRADESCO MÚLTIPLO		BRADESCO CONSOLIDADO	
	2014	2013	2014	2013
Ativo - outros créditos				
Câmbio comprado a liquidar	8.481.157	8.223.730	8.481.157	8.223.730
Direitos sobre vendas de câmbio	3.456.757	5.709.993	3.456.757	5.709.993
(-) Adiantamentos em moeda nacional recebidos	(228.496)	(294.134)	(228.496)	(294.134)
Rendas a receber de adiantamentos concedidos	64.876	67.909	64.876	67.909
Total	**11.774.294**	**13.707.498**	**11.774.294**	**13.707.498**
Passivo - outras obrigações				
Câmbio vendido a liquidar	3.463.430	5.613.562	3.463.430	5.613.562
Obrigações por compras de câmbio	7.792.842	7.914.893	7.792.842	7.914.893
(-) Adiantamentos sobre contratos de câmbio	(5.875.694)	(5.764.696)	(5.875.694)	(5.764.696)
Outras	4.754	7.051	4.754	7.051
Total	**5.385.332**	**7.770.810**	**5.385.332**	**7.770.810**
Carteira de câmbio líquida	**6.388.962**	**5.936.688**	**6.388.962**	**5.936.688**
Contas de compensação:				
Créditos abertos para importação	304.917	735.505	304.917	735.505
Créditos de exportação confirmados	31.466	59.480	31.466	59.480

Resultado de câmbio

Composição do resultado de operações de câmbio ajustado, para melhor apresentação do resultado efetivo

Exercícios findos em 31 de dezembro - R$ mil

	BRADESCO MÚLTIPLO		BRADESCO CONSOLIDADO	
	2014	2013	2014	2013
Resultado de operações de câmbio	**1.293.744**	**2.083.820**	**1.295.228**	**2.085.653**
Ajustes:				
Rendas de financiamentos de moedas estrangeiras (1)	140.369	116.184	169.594	148.953
Rendas de financiamentos à exportação (1)	1.046.317	818.784	1.046.317	818.784
Rendas de aplicações no exterior (2)	30.215	31.043	30.215	31.043
Despesas de obrigações com banqueiros no exterior (3) (Nota 18c)	(890.704)	(1.136.646)	(890.723)	(1.135.656)
Despesas de captações no mercado (4)	(653.333)	(412.549)	(653.333)	(412.549)
Outros	(120.123)	(717.461)	(120.123)	(717.461)
Total dos ajustes	**(447.259)**	**(1.300.645)**	**(418.053)**	**(1.266.886)**
Resultado ajustado de operações de câmbio	**846.485**	**783.175**	**877.175**	**818.767**

(1) Classificadas na rubrica "Receitas de operações de crédito";
(2) Demonstradas na rubrica "Resultado de operações com títulos e valores mobiliários";
(3) Relativas aos recursos de financiamentos de adiantamentos sobre contratos de câmbio e financiamentos à importação, registradas na rubrica "Despesas de operações de empréstimos e repasses"; e
(4) Referem-se a despesas com captações, cujos recursos foram aplicados em operações de câmbio.

b) Diversos

Em 31 de dezembro - R$ mil

	BRADESCO MÚLTIPLO		BRADESCO CONSOLIDADO	
	2014	2013	2014	2013
Créditos tributários (Nota 35c)	23.171.863	19.046.506	32.348.054	29.404.401
Operações com cartão de crédito	4.233.210	3.570.361	21.035.208	18.657.588
Tributos antecipados	3.594.087	3.453.501	6.655.315	5.754.882
Devedores por depósitos em garantia	3.526.957	3.529.177	11.628.728	10.601.155
Títulos e créditos a receber (1)	2.596.499	2.580.234	3.923.247	4.548.789
Devedores diversos	1.176.468	920.820	6.110.259	5.034.115
Pagamentos a ressarcir	281.314	323.374	782.996	678.376
Devedores por compra de valores e bens	56.791	49.901	85.064	79.703
Outros	2.703	48.363	265.586	348.609
Total	**38.639.892**	**33.522.237**	**82.834.457**	**75.107.618**

(1) Incluem, basicamente, valores a receber por aquisição de ativos financeiros de operações de crédito sem transferência substancial de riscos e benefícios.

12) OUTROS VALORES E BENS

a) Bens não de uso próprio/outros

Em 31 de dezembro - R$ mil

	BRADESCO MÚLTIPLO				BRADESCO CONSOLIDADO			
		Provisão para	Custo líquido de provisão			Provisão para	Custo líquido de provisão	
	Custo	perdas	2014	2013	Custo	perdas	2014	2013
Imóveis	784.748	(118.613)	666.135	460.692	835.738	(131.190)	704.548	519.441
Veículos e afins	187.451	(107.136)	80.315	66.731	581.013	(293.612)	287.401	299.116
Bens em regime especial	105.144	(105.144)	-	-	242.397	(242.397)	-	-
Estoques/almoxarifado	27.043	-	27.043	38.951	60.657	-	60.657	86.549
Máquinas e equipamentos	2.175	(649)	1.526	2.036	20.401	(13.036)	7.365	11.542
Outros	629	(125)	504	74	25.988	(18.746)	7.242	2.096
Total geral em 2014	**1.107.190**	**(331.667)**	**775.523**		**1.766.194**	**(698.981)**	**1.067.213**	
Total geral em 2013	**773.043**	**(204.559)**		**568.484**	**1.481.238**	**(562.494)**		**918.744**

b) Despesas antecipadas

Em 31 de dezembro - R$ mil

	BRADESCO MÚLTIPLO		BRADESCO CONSOLIDADO	
	2014	2013	2014	2013
Comissão na colocação de empréstimos e financiamentos (1)	164.598	180.657	1.486.198	1.780.295
Despesas de propaganda e publicidade (2)	111.376	63.578	111.376	63.578
Contrato na prestação de serviços bancários (3)	72.052	93.235	-	-
Custos de aquisição diferidos de seguros (4)	-	-	1.925.847	1.607.914
Outras (5)	130.266	122.863	333.958	410.623
Total	**478.292**	**460.333**	**3.857.379**	**3.862.410**

(1) Comissões pagas a lojistas e revendedores de veículos e para correspondentes - crédito consignado;
(2) Despesas de propaganda e publicidade pagas antecipadamente, cuja veiculação na mídia ocorrerá em períodos futuros;
(3) Valores desembolsados para aquisição de direito para prestação de serviços bancários, apresentados nas demonstrações contábeis consolidadas no intangível (Nota 16);
(4) Comissões pagas aos corretores e representantes sobre as comercializações de produtos de seguros, previdência e capitalização; e
(5) No consolidado, refere-se, basicamente, a despesas pela emissão de cartões.

13) INVESTIMENTOS

a) Composição dos investimentos nas demonstrações contábeis consolidadas

Em 31 de dezembro - R$ mil

	2014	2013
IRB-Brasil Resseguros S.A.	618.527	507.503
Integritas Participações S.A.	492.242	503.911
BES Investimento do Brasil S.A.	138.002	133.140
Outras	304.294	267.533
Total em coligadas - país	**1.553.065**	**1.412.087**
Incentivos fiscais	239.547	239.533
Outros investimentos	193.708	452.611
Provisão para:		
Incentivos fiscais	(212.060)	(212.045)
Outros investimentos	(61.795)	(61.798)
Total geral dos investimentos	**1.712.465**	**1.830.388**

b) Os ajustes decorrentes da avaliação pelo método de equivalência patrimonial dos investimentos foram registrados em contas de resultado, sob a rubrica "Resultado de participações em controladas e coligadas", e corresponderam em 2014 a R$ 19.540.684 mil (2013 - R$ 15.438.842 mil).

R$ mil

Empresas	Capital social	Patrimônio líquido ajustado	Quantidade de ações/cotas possuídas (em milhares) ON	PN	Cotas	Participação direta no capital social	Participação consolidada no capital social	Resultado ajustado	Valor contábil Bradesco Múltiplo 31.12.2014	Ajuste decorrente de avaliação (2) 31.12.2014	31.12.2013
I - MÚLTIPLO											
A) Ramo financeiro									**99.059.804**	**15.152.779**	**11.716.850**
Banco Alvorada S.A. (1)	11.176.393	16.862.596	209	-	-	99,999%	99,999%	2.035.177	16.862.515	2.035.168	1.984.739
Banco Bradesco BBI S.A. (1) (3)	4.537.929	6.396.931	4.649.714	-	-	98,354%	99,799%	994.964	6.291.647	984.953	795.959
Banco Boavista Interatlântico S.A. (1)	1.350.000	2.271.642	2.569.275	-	-	100,000%	100,000%	118.081	2.271.642	118.081	129.335
Banco Bradesco Argentina S.A. (1)	87.741	152.561	94.549	-	-	99,999%	99,999%	30.045	152.561	30.045	19.766
Banco Bradesco Europa S.A. (1)	712.791	1.114.543	4	-	-	99,973%	100,000%	53.526	1.114.241	53.511	53.911
Banco Bradesco Financiamentos S.A. (1)	22.010.000	24.451.202	24.730.835	-	-	100,000%	100,000%	3.279.021	24.451.202	3.279.021	2.094.923
Bradesco Administradora de Consórcios Ltda. (1)	940.000	2.318.132	-	-	939.999	100,000%	100,000%	616.968	2.318.131	616.968	475.322
Bradesco Leasing S.A. Arrendamento Mercantil (1)	2.290.000	2.983.225	23	-	-	100,000%	100,000%	399.557	2.983.225	399.557	451.831
Banco Bankpar S.A. (1) (4) (7)	-	-	-	-	-	-	-	-	-	(7.850)	(127.386)
Banco Bradesco Cartões S.A. (1) (5)	38.049.468	42.400.791	1.151.883	1.151.883	-	100,000%	100,000%	3.494.317	42.400.791	3.477.922	448.212
Alvorada Cartões, Crédito, Financiamento e Investimento S.A. (1) (4) (6)	-	-	-	-	-	-	-	-	-	9.932	105.753
Bradport - S.G.P.S. Sociedade Unipessoal Lda. (1)	939.696	7.550	1	-	-	100,000%	100,000%	(549.123)	7.550	(549.123)	100
Banco Bradesco BERJ S.A. (1) (4)	-	-	-	-	-	-	-	-	-	202.079	2.122.160
Ganho/perda cambial das agências no exterior e demais empresas financeiras (1)	-	-	-	-	-	-	-	-	-	4.477.855	3.144.032
Demais empresas financeiras	-	-	-	-	-	-	-	-	206.299	24.660	18.193
B) Ramo Segurador e Previdência									**19.860.690**	**4.277.217**	**3.630.424**
Bradseg Participações S.A. (1)	9.600.000	20.457.645	7.456.226	-	-	97,082%	100,000%	4.405.778	19.860.690	4.277.217	3.630.424
C) Outras atividades									**1.586.155**	**110.688**	**91.568**
Serel Participações em Imóveis S.A. (1)	260.000	1.693.462	7.074	-	-	48,984%	100,000%	126.946	816.046	62.183	42.728
Demais empresas controladas	-	-	-	-	-	-	-	-	770.109	48.505	48.840
Total									**120.506.649**	**19.540.684**	**15.438.842**

(1) Dados relativos a 31 de dezembro de 2014;
(2) Os ajustes decorrentes de avaliação consideram os resultados apurados, periodicamente, pelas companhias e incluem variações patrimoniais das investidas não decorrentes de resultado, bem como os ajustes por equalização de práticas contábeis, quando aplicáveis;
(3) Em dezembro de 2014, a participação consolidada foi aumentada para 99,799%;
(4) A partir de fevereiro de 2014, estas empresas passaram a ter apenas participação indireta;
(5) A partir de fevereiro de 2014, a participação direta foi aumentada para 100,000%;
(6) Empresa incorporada pelo Banco Bradesco BERJ S.A. em abril de 2014; e
(7) Empresa incorporada pelo Banco Bradesco Cartões S.A. em junho de 2014.

14) IMOBILIZADO DE USO E DE ARRENDAMENTO

Em 31 de dezembro - R$ mil

	BRADESCO MÚLTIPLO					BRADESCO CONSOLIDADO			
				Custo líquido de depreciação				Custo líquido de depreciação	
	Taxa anual	Custo	Depreciação	2014	2013	Custo	Depreciação	2014	2013
Imóveis de uso:									
- Edificações	4%	27.958	(3.655)	24.303	25.421	1.072.129	(510.116)	562.013	583.458
- Terrenos	-	15.150	-	15.150	15.150	406.095	-	406.095	405.426
Instalações, móveis e equipamentos de uso	10%	3.614.464	(1.828.684)	1.785.780	1.795.243	4.571.391	(2.420.096)	2.151.295	2.082.667
Sistemas de segurança e comunicações	10%	205.016	(155.955)	49.061	57.546	506.447	(183.277)	323.170	167.140
Sistemas de processamento de dados	20 a 50%	2.679.760	(1.892.035)	787.725	699.294	5.574.051	(4.175.426)	1.398.625	1.404.996
Sistemas de transportes	20%	80.641	(37.491)	43.150	21.570	86.102	(40.155)	45.947	23.558
Subtotal		**6.622.989**	**(3.917.820)**	**2.705.169**	**2.614.224**	**12.216.215**	**(7.329.070)**	**4.887.145**	**4.667.245**
Imobilizado de arrendamento		252.814	(144.607)	108.207	809.997	-	-	-	-
Total geral em 2014		**6.875.803**	**(4.062.427)**	**2.813.376**		**12.216.215**	**(7.329.070)**	**4.887.145**	
Total geral em 2013		**7.885.071**	**(4.460.850)**		**3.424.221**	**11.688.241**	**(7.020.996)**		**4.667.245**

continua...

...continuação

Banco Bradesco S.A.

Companhia Aberta
CNPJ 60.746.948/0001-12
Sede: Cidade de Deus, Osasco-SP

NOTAS EXPLICATIVAS DA ADMINISTRAÇÃO ÀS DEMONSTRAÇÕES CONTÁBEIS

Os imóveis de uso da Organização Bradesco apresentam mais-valia não contabilizada de R$ 5.284.088 mil (2013 - R$ 5.307.740 mil), que decorre, substancialmente, da valorização do preço de mercado dos mesmos, baseada em laudos de avaliação elaborados por peritos independentes em 2014, 2013 e 2012.
O índice de imobilização em relação ao patrimônio de referência "consolidado econômico-financeiro" é de 13,2% (2013 - 15,2%), e no "consolidado financeiro" é de 47,2% (2013 - 45,4%), sendo o limite máximo de 50%.
A diferença entre o índice de imobilização do "consolidado econômico-financeiro" e do "consolidado financeiro" decorre da existência de empresas controladas não financeiras, que dispõem de elevada liquidez e baixo nível de imobilização, com consequente aumento do índice de imobilização do "consolidado financeiro". Quando necessário, podemos realocar recursos para as empresas financeiras, mediante o pagamento de dividendos/JCP para empresas financeiras ou de reorganização societária entre as empresas financeiras e não financeiras, possibilitando, assim, a melhora deste índice.
No exercício de 2014, foram registradas perdas por *impairment* na rubrica "Imobilizado de uso", no Bradesco Múltiplo e no Bradesco Consolidado no montante de R$ 802 mil (No exercício de 2013 - R$ 8.400 mil), basicamente, em "Instalações, móveis e equipamentos de uso".

15) DIFERIDO

Em 31 de dezembro - R$ mil

	BRADESCO MÚLTIPLO			
			Custo líquido de amortização	
	Custo	Amortização	2014	2013
Desenvolvimento de sistemas	1.337.767	(1.337.767)	-	-
Total geral em 2014	**1.337.767**	**(1.337.767)**	**-**	
Total geral em 2013	**1.339.063**	**(1.339.063)**		**-**

16) INTANGÍVEL

a) Ágios - Consolidado

O ágio apurado nas aquisições de investimentos totalizou R$ 2.348.114 mil, líquido das amortizações acumuladas, quando aplicável, sendo: (i) R$ 409.973 mil representado pela diferença entre o valor contábil e o valor de mercado de ações registradas no Ativo Permanente - Investimentos (ações da Integritas/Fleury), amortizável mediante sua realização; e (ii) R$ 1.938.141 mil por rentabilidade futura/carteira de clientes, que é amortizado em até vinte anos, líquido das amortizações acumuladas, quando aplicável.
No exercício findo em 31 de dezembro de 2014, foram amortizados ágios no montante de R$ 176.646 mil (31 de dezembro de 2013 - R$ 210.901 mil) (Nota 30).

b) Ativos intangíveis

Os ativos intangíveis adquiridos são compostos por:

Em 31 de dezembro - R$ mil

		BRADESCO MÚLTIPLO				BRADESCO CONSOLIDADO			
	Taxa amortização (1)	Custo	Amortização	Custo líquido de amortização 2014	Custo líquido de amortização 2013	Custo	Amortização	Custo líquido de amortização 2014	Custo líquido de amortização 2013
Aquisição de direito para prestação de serviços bancários	Contrato (4)	4.187.002	(2.246.635)	1.940.367	2.489.609	4.386.936	(2.360.996)	2.025.940	2.589.021
Software (2)	20% a 50%	4.009.595	(1.701.168)	2.308.427	2.425.003	8.878.960	(4.796.805)	4.082.155	4.015.462
Rentabilidade futura/carteira de clientes (3)	Até 20%	-	-	-	-	2.717.350	(779.209)	1.938.141	2.005.474
Outros (5)	Contrato	618.696	(286.087)	332.609	458.588	757.125	(332.367)	424.758	535.982
Total geral em 2014		**8.815.293**	**(4.233.890)**	**4.581.403**		**16.740.371**	**(8.269.377)**	**8.470.994**	
Total geral em 2013		**7.942.319**	**(2.569.119)**		**5.373.200**	**17.740.156**	**(8.594.217)**		**9.145.939**

(1) A amortização dos ativos intangíveis é efetuada no decorrer de um período estimado de benefício econômico e contabilizada nas rubricas "outras despesas administrativas" e "outras despesas operacionais", quando aplicável;
(2) *Software* adquirido e/ou desenvolvido por empresas especializadas;
(3) Composto, basicamente, pelos ágios na aquisição da participação acionária no Banco Bradescard (atual denominação do Banco Ibi) - R$ 770.055 mil, Odontoprev - R$ 212.039 mil, Bradescard México (atual denominação do Ibi México) - R$ 20.878 mil, Europ Assistance Serviços de Assistência Personalizados - R$ 12.943 mil, Cielo/Investidas - R$ 567.217 mil e Banco Bradesco BBI S.A. - R$ 161.652 mil;
(4) Baseada na rentabilidade de cada convênio (*pay-back*); e
(5) Refere-se, basicamente, ao programa de patrocínio dos Jogos Olímpicos de 2016.

c) Movimentação dos ativos intangíveis por classe

R$ mil

	BRADESCO MÚLTIPLO			
	Aquisição de direitos bancários	*Software*	Outros	Total
Saldo em 31 de dezembro de 2013	**2.489.609**	**2.425.003**	**458.588**	**5.373.200**
Adições/(baixas)	235.537	472.782	40.324	748.643
Despesas por análise de recuperabilidade de ativos - *impairment* (1)	(244)	(84.562)	-	(84.806)
Amortização do período	(784.535)	(504.796)	(166.303)	(1.455.634)
Saldo em 31 de dezembro de 2014	**1.940.367**	**2.308.427**	**332.609**	**4.581.403**

R$ mil

	BRADESCO CONSOLIDADO				
	Aquisição de direitos bancários	*Software*	Rentabilidade futura/carteira de clientes	Outros	Total
Saldo em 31 de dezembro de 2013	**2.589.021**	**4.015.462**	**2.005.474**	**535.982**	**9.145.939**
Adições/(baixas)	285.325	1.248.907	109.313	60.562	1.704.107
Despesas por análise de recuperabilidade de ativos - *impairment* (1)	(244)	(84.562)	-	-	(84.806)
Amortização do período	(848.162)	(1.097.652)	(176.646)	(171.786)	(2.294.246)
Saldo em 31 de dezembro de 2014	**2.025.940**	**4.082.155**	**1.938.141**	**424.758**	**8.470.994**

(1) No exercício de 2014, foram registradas perdas por *impairment* na rubrica "Ativos intangíveis", no valor de R$ 84.806 mil.

17) DEPÓSITOS, CAPTAÇÕES NO MERCADO ABERTO E RECURSOS DE EMISSÃO DE TÍTULOS

a) Depósitos

Em 31 de dezembro - R$ mil

	BRADESCO MÚLTIPLO		BRADESCO CONSOLIDADO					
	2014	2013	1 a 30 dias	31 a 180 dias	181 a 360 dias	Acima de 360 dias	2014	2013
Depósitos à vista (1)	32.939.201	40.822.199	33.029.201	-	-	-	33.029.201	40.618.478
Depósitos de poupança (1)	92.154.815	80.717.805	92.154.815	-	-	-	92.154.815	80.717.805
Depósitos interfinanceiros	96.456.632	113.294.915	254.170	88.151	53.598	245.285	641.204	963.854
Depósitos a prazo (2)	84.306.577	94.945.753	15.764.153	19.519.477	5.655.603	44.848.105	85.787.338	95.762.908
Total geral em 2014	**305.857.225**		**141.202.339**	**19.607.628**	**5.709.201**	**45.093.390**	**211.612.558**	
%			**66,7**	**9,3**	**2,7**	**21,3**	**100,0**	
Total geral em 2013		**329.780.672**	**134.999.632**	**18.404.393**	**12.940.895**	**51.718.125**		**218.063.045**
%			**61,9**	**8,5**	**5,9**	**23,7**		**100,0**

(1) Classificados no prazo de 1 a 30 dias, sem considerar a média histórica do giro; e
(2) Consideram os vencimentos estabelecidos nas aplicações.

b) Captações no mercado aberto

Em 31 de dezembro - R$ mil

	BRADESCO MÚLTIPLO		BRADESCO CONSOLIDADO					
	2014	2013	1 a 30 dias	31 a 180 dias	181 a 360 dias	Acima de 360 dias	2014	2013
Carteira própria	**150.184.771**	**151.376.908**	**64.291.907**	**38.894.340**	**6.598.146**	**22.137.746**	**131.922.139**	**138.550.172**
Títulos públicos	60.925.440	71.891.181	55.889.403	197.250	28.724	3.160	56.118.537	71.893.795
Debêntures de emissão própria	82.300.505	77.219.449	2.306.308	38.624.601	6.569.422	21.344.445	68.844.776	64.390.099
Exterior	6.958.826	2.266.278	6.096.196	72.489	-	790.141	6.958.826	2.266.278
Carteira de terceiros (1)	**211.980.288**	**131.947.623**	**187.098.495**	**-**	**-**	**-**	**187.098.495**	**112.260.838**
Carteira livre movimentação (1)	**1.238.746**	**5.526.656**	**715.969**	**457.492**	**-**	**-**	**1.173.461**	**5.467.786**
Total geral em 2014 (2)	**363.403.805**		**252.106.371**	**39.351.832**	**6.598.146**	**22.137.746**	**320.194.095**	
%			**78,7**	**12,3**	**2,1**	**6,9**	**100,0**	
Total geral em 2013 (2)		**288.851.187**	**192.050.191**	**36.479.828**	**11.213.846**	**16.534.931**		**256.278.796**
%			**74,9**	**14,2**	**4,4**	**6,5**		**100,0**

(1) Representada por títulos públicos; e
(2) Inclui no consolidado R$ 106.239.295 mil (2013 - R$ 70.468.200 mil) de recursos de fundos de investimento aplicados em operações compromissadas com o Bradesco, cujos cotistas são empresas controladas, integrantes das demonstrações contábeis consolidadas (Notas 8a, b, c, d).

c) Recursos de emissão de títulos

Em 31 de dezembro - R$ mil

	BRADESCO MÚLTIPLO		BRADESCO CONSOLIDADO					
	2014	2013	1 a 30 dias	31 a 180 dias	181 a 360 dias	Acima de 360 dias	2014	2013
Títulos e valores mobiliários - País:								
• Letras hipotecárias	404.915	604.105	33.535	170.247	201.133	-	404.915	604.105
• Letras de crédito imobiliário	11.862.705	5.995.699	331.617	5.126.315	3.938.658	2.466.115	11.862.705	5.995.699
• Letras de crédito do agronegócio	8.570.579	4.371.017	565.118	2.185.356	3.260.659	2.559.446	8.570.579	4.371.017
• Letras financeiras	61.770.529	41.205.707	2.137.709	15.086.654	10.265.029	27.471.671	54.961.063	35.208.325
Subtotal	**82.608.728**	**52.176.528**	**3.067.979**	**22.568.572**	**17.665.479**	**32.497.232**	**75.799.262**	**46.179.146**
Títulos e valores mobiliários - Exterior:								
• MTN *Program Issues* (1)	6.290.306	8.429.926	89.647	2.106.367	187.483	3.906.809	6.290.306	8.429.928
• Securitização do fluxo futuro de ordens de pagamentos recebidas do exterior (Nota 17d)	2.489.511	3.061.988	5.575	396.632	396.633	1.690.671	2.489.511	3.061.988
• Custo de emissões sobre captações	-	-	-	-	-	(13.692)	(13.692)	(17.069)
Subtotal	**8.779.817**	**11.491.914**	**95.222**	**2.502.999**	**584.116**	**5.583.788**	**8.766.125**	**11.474.847**
Certificados de operações estruturadas	**260.046**	**-**	**29.451**	**91.623**	**42.364**	**96.608**	**260.046**	**-**
Total geral em 2014	**91.648.591**		**3.192.652**	**25.163.194**	**18.291.959**	**38.177.628**	**84.825.433**	
%			**3,8**	**29,7**	**21,6**	**44,9**	**100,0**	
Total geral em 2013		**63.668.442**	**2.855.025**	**9.289.359**	**8.634.955**	**36.874.654**		**57.653.993**
%			**4,9**	**16,1**	**15,0**	**64,0**		**100,0**

(1) Emissão de títulos no mercado internacional para aplicação em operações comerciais de câmbio, pré-financiamento à exportação, financiamento à importação e financiamento de capital de giro, substancialmente, a médio e longo prazo.

d) Desde 2003, o Bradesco utiliza determinados acordos para otimizar suas atividades de captação e administração de liquidez por meio de Entidade de Propósito Específico (EPE). Essa EPE, denominada *International Diversified Payment Rights Company*, é financiada com obrigações de longo prazo e liquidada por meio do fluxo de caixa futuro dos ativos correspondentes, que basicamente, compreendem fluxos de ordens de pagamento atuais e futuros remetidos por pessoas físicas e jurídicas localizadas no exterior para beneficiários no Brasil pelos quais o Banco atua como pagador.
Os títulos de longo prazo emitidos pela EPE e vendidos a investidores são liquidados com os recursos oriundos dos fluxos das ordens de pagamento. O Bradesco é obrigado a resgatar os títulos em casos específicos de inadimplência ou encerramento das operações da EPE.
Os recursos provenientes da venda dos fluxos atuais e futuros de ordens de pagamento, recebidos pela EPE, devem ser mantidos em conta bancária específica até que um determinado nível mínimo seja atingido.
Demonstramos a seguir as principais características das notas emitidas pela EPE:

Em 31 de dezembro - R$ mil

	Data de emissão	Valor da operação	Vencimento	Total 2014	Total 2013
Securitização do fluxo futuro de ordens de pagamentos recebidas do Exterior	11.6.2007	481.550	20.5.2014	-	36.156
	11.6.2007	481.550	20.5.2014	-	36.129
	20.12.2007	354.260	20.11.2014	-	70.047
	17.12.2009	133.673	20.11.2014	-	43.754
	06.3.2008	836.000	22.5.2017	596.861	761.361
	19.12.2008	1.168.500	20.2.2019	1.060.833	1.169.543
	17.12.2009	133.673	20.2.2017	83.280	110.164
	17.12.2009	89.115	20.2.2020	94.204	99.672
	20.8.2010	307.948	21.8.2017	231.696	286.108
	29.9.2010	170.530	21.8.2017	132.422	163.520
	16.11.2011	88.860	20.11.2018	99.260	115.480
	16.11.2011	133.290	22.11.2021	190.955	170.054
Total		**4.378.949**		**2.489.511**	**3.061.988**

e) Despesas com operações de captações no mercado e atualização e juros de provisões técnicas de seguros, previdência e capitalização

Exercícios findos em 31 de dezembro - R$ mil

	BRADESCO MÚLTIPLO		BRADESCO CONSOLIDADO	
	2014	2013	2014	2013
Depósitos de poupança	5.440.263	4.112.323	5.440.263	4.112.323
Depósitos a prazo	9.600.151	8.292.645	9.591.350	8.289.627
Captações no mercado aberto	29.743.386	23.733.704	25.942.384	21.195.259
Recursos de emissão de títulos	8.184.254	4.840.784	7.435.603	4.436.949
Outras despesas de captação	11.481.575	8.672.398	464.468	405.091
Subtotal	**64.449.629**	**49.651.854**	**48.874.068**	**38.439.249**
Despesas de atualização e juros de provisões técnicas de seguros, previdência e capitalização	-	-	10.376.435	5.858.966
Total	**64.449.629**	**49.651.854**	**59.250.503**	**44.298.215**

18) OBRIGAÇÕES POR EMPRÉSTIMOS E REPASSES

a) Obrigações por empréstimos

Em 31 de dezembro - R$ mil

	BRADESCO MÚLTIPLO		BRADESCO CONSOLIDADO					
	2014	2013	1 a 30 dias	31 a 180 dias	181 a 360 dias	Acima de 360 dias	2014	2013
No País - Outras Instituições	-	-	8.415	-	-	11.743	20.158	13.509
No Exterior	14.150.107	13.974.628	2.582.336	6.749.480	3.783.100	2.083.518	15.198.434	15.217.347
Total geral em 2014	**14.150.107**		**2.590.751**	**6.749.480**	**3.783.100**	**2.095.261**	**15.218.592**	
%			**17,0**	**44,3**	**24,9**	**13,8**	**100,0**	
Total geral em 2013		**13.974.628**	**1.996.402**	**8.729.025**	**3.469.320**	**1.036.109**		**15.230.856**
%			**13,1**	**57,3**	**22,8**	**6,8**		**100,0**

b) Obrigações por repasses

Em 31 de dezembro - R$ mil

	BRADESCO MÚLTIPLO		BRADESCO CONSOLIDADO					
	2014	2013	1 a 30 dias	31 a 180 dias	181 a 360 dias	Acima de 360 dias	2014	2013
Do País	**42.150.067**	**40.477.382**	**1.060.487**	**5.504.325**	**6.569.815**	**29.160.950**	**42.295.577**	**40.681.143**
- Tesouro nacional	151.096	23.735	-	-	151.096	-	151.096	23.735
- BNDES	12.273.443	12.332.733	336.709	1.714.203	2.005.811	8.216.720	12.273.443	12.332.733
- CEF	20.133	39.814	1.773	4.590	5.508	8.262	20.133	39.814
- FINAME	29.705.088	28.080.734	721.697	3.785.532	4.406.136	20.935.968	29.849.333	28.283.241
- Outras instituições	307	366	308	-	1.264	-	1.572	1.620
Do Exterior	**1.498.543**	**195.752**	**91.060**	**197.887**	**1.195.020**	**-**	**1.483.967**	**182.853**
Total geral em 2014	**43.648.610**		**1.151.547**	**5.702.212**	**7.764.835**	**29.160.950**	**43.779.544**	
%			**2,6**	**13,0**	**17,7**	**66,7**	**100,0**	
Total geral em 2013		**40.673.134**	**1.258.343**	**5.665.229**	**5.479.804**	**28.460.620**		**40.863.996**
%			**3,1**	**13,9**	**13,4**	**69,6**		**100,0**

c) Despesas de operações de empréstimos e repasses

Exercícios findos em 31 de dezembro - R$ mil

	BRADESCO MÚLTIPLO		BRADESCO CONSOLIDADO	
	2014	2013	2014	2013
Empréstimos:				
- No País	9.701	29.816	10.053	29.975
- No Exterior	128.464	121.297	138.365	131.635
Subtotal de empréstimos	**138.165**	**151.113**	**148.418**	**161.610**
Repasses do País:				
- Tesouro nacional	5.248	1.309	5.248	1.309
- BNDES	703.075	697.831	703.085	697.834
- CEF	1.945	3.263	1.945	3.263
- FINAME	716.163	847.152	710.845	857.454
- Outras instituições	43	473	53	329
Repasses do Exterior:				
- Obrigações com banqueiros no exterior (Nota 11a)	890.704	1.136.646	890.723	1.135.656
- Outras despesas com repasses do exterior	6.208.620	5.348.601	6.219.411	5.348.079
- Variação cambial de investimentos no exterior	-	-	(3.507.294)	(2.799.653)
Subtotal de repasses	**8.525.798**	**8.035.275**	**5.024.016**	**5.244.271**
Total	**8.663.963**	**8.186.388**	**5.172.434**	**5.405.881**

19) PROVISÕES, ATIVOS E PASSIVOS CONTINGENTES E OBRIGAÇÕES LEGAIS - FISCAIS E PREVIDENCIÁRIAS

a) Ativos contingentes

Não são reconhecidos contabilmente ativos contingentes, porém, existem processos em curso cuja perspectiva de êxito é provável, tais como: a) Programa de Integração Social - (PIS), que pleiteia a compensação do PIS sobre a Receita Operacional Bruta, recolhido nos termos dos Decretos Leis nº 2.445/88 e nº 2.449/88, naquilo que excedeu ao valor devido nos termos da Lei Complementar nº 07/70 (PIS Repique); e b) outros tributos, cuja legalidade e/ou constitucionalidade está sendo questionada, que poderão ocasionar o ressarcimento dos valores recolhidos.

b) Provisões classificadas como perdas prováveis e obrigações legais - fiscais e previdenciárias

A Organização Bradesco é parte em processos judiciais de natureza trabalhista, cível e fiscal, decorrentes do curso normal de suas atividades.
Na constituição das provisões a Administração leva em conta: a opinião dos assessores jurídicos, a natureza das ações, a similaridade com processos anteriores, a complexidade e o posicionamento dos tribunais, sempre que a perda for avaliada como provável.
A Administração entende que a provisão constituída é suficiente para atender às perdas decorrentes dos respectivos processos.
O passivo relacionado à obrigação legal em discussão judicial é mantido até o desfecho da ação, representado por decisões judiciais, sobre as quais não caiba mais recursos, ou a sua prescrição.

I - Processos trabalhistas

São ações ajuizadas por ex-empregados e terceiros, visando obter indenizações, em especial o pagamento de "horas extras", em razão de interpretação do artigo 224 da CLT. Nos processos em que é exigido depósito judicial para garantia de execução, o valor das provisões trabalhistas é constituído considerando a efetiva perspectiva de perda destes depósitos. Para os processos com características semelhantes, a provisão é constituída com base no valor médio apurado dos pagamentos efetuados nas reclamações trabalhistas encerradas nos últimos 12 meses; e para processos originários de bancos adquiridos, com características peculiares, a apuração e a reavaliação do saldo necessário é realizada periodicamente, baseando-se na atualização do histórico de perda recente.
É certo que as horas extras realizadas são controladas por meio do sistema de "ponto eletrônico" e pagas durante o curso normal do contrato de trabalho, de modo que as ações oriundas de ex-funcionários do Bradesco não têm valores relevantes.

II - Processos cíveis

São pleitos de indenização por dano moral e patrimonial, na maioria referente a protestos, devolução de cheques, inserção de informações sobre devedores no cadastro de restrições ao crédito e à reposição dos índices de inflação expurgados resultantes de planos econômicos. Essas ações são controladas individualmente por meio de sistema informatizado e provisionadas sempre que a perda for avaliada como provável, considerando a opinião de assessores jurídicos, natureza das ações, similaridade com processos anteriores, complexidade e posicionamento de tribunais.
A maioria dessas ações envolve Juizado Especial Cível (JEC), no qual os pedidos estão limitados em 40 salários mínimos e não constituem eventos capazes de causar impacto representativo no resultado financeiro da Organização Bradesco.
Vale registrar a existência de expressiva quantidade de ações judiciais pleiteando supostas diferenças de correção monetária dos saldos de cadernetas de poupança, em decorrência da implantação dos planos econômicos, que fizeram parte da política econômica do Governo Federal no combate à inflação nas décadas de 80 e 90.
Embora o Bradesco tenha cumprido a legislação e regulamentação vigente à época, os referidos processos vêm sendo provisionados, considerando as ações em que o Banco é citado e as correspondentes perspectivas de perdas, consideradas depois de analisadas cada demanda, tendo em vista a jurisprudência atual do Superior Tribunal de Justiça (STJ).
Cabe ressaltar que, quanto a esses litígios de planos econômicos, o Supremo Tribunal Federal (STF) suspendeu o andamento de todos os processos que estavam na fase de conhecimento, até que haja pronunciamento definitivo daquela Corte, quanto ao direito discutido.

III - Obrigações legais - provisão para riscos fiscais

A Organização Bradesco vem discutindo judicialmente a legalidade e constitucionalidade de alguns tributos e contribuições, os quais estão totalmente provisionados, não obstante as boas chances de êxito, de acordo com a opinião dos assessores jurídicos. Essas obrigações legais e as provisões avaliadas como de risco provável, tem acompanhamento regular de suas evoluções nos trâmites do Judiciário, e no decorrer ou no encerramento de cada processo, poderão resultar em condições favoráveis à Organização, com a reversão das respectivas provisões.
Destacamos as teses:

- PIS e Cofins - BRADESCO CONSOLIDADO - R$ 1.818.412 mil (2013 - R$ 2.474.009 mil): pleiteia calcular e recolher o PIS e a Cofins sobre o efetivo faturamento, cujo conceito consta do artigo 2º da LC 70/91, afastando-se assim a inconstitucional ampliação da base de cálculo pretendida para outras receitas que não as de Faturamento;
- INSS Corretores Autônomos - BRADESCO CONSOLIDADO - R$ 1.531.540 mil (2013 - R$ 1.313.647 mil): discute a incidência da contribuição previdenciária sobre as remunerações pagas aos prestadores de serviços autônomos, instituída pela Lei Complementar nº 84/96, e regulamentações/alterações posteriores à alíquota de 20,0% e adicional de 2,5%, sob o argumento de que os serviços não são prestados às seguradoras, mas aos segurados, estando, dessa forma, fora do campo de incidência da contribuição prevista no inciso I, artigo 22, da Lei nº 8.212/91, com nova redação contida na Lei nº 9.876/99;
- IRPJ/Perdas de Crédito - R$ 1.289.992 mil (2013 - R$ 1.267.709 mil), BRADESCO CONSOLIDADO - R$ 2.059.542 mil (2013 - R$ 1.756.396 mil): pleiteia deduzir, para efeito de apuração da base de cálculo do IRPJ e da CSLL devidos, o valor das perdas efetivas e definitivas, relativas aos descontos incondicionais concedidos, sofridas no recebimento de créditos, independentemente do atendimento das condições e prazos previstos nos artigos 9º a 14º da Lei nº 9.430/96 que só se aplicam às perdas provisórias;
- PIS - EC 17/97 - R$ 199.072 mil, BRADESCO CONSOLIDADO - R$ 321.748 mil: pleiteia, para os períodos de julho de 1997 a fevereiro de 1998, calcular e recolher a contribuição ao PIS nos termos da LC 07/70 (PIS Repique) e não nos termos das EC 17/97 (PIS sobre a Receita Bruta Operacional); e
- PIS - R$ 313.038 mil (2013 - R$ 302.348 mil), BRADESCO CONSOLIDADO - R$ 320.067 mil (2013 - R$ 310.127 mil): pleiteia a compensação dos valores indevidamente pagos a maior nos anos-base de 1994 e 1995 a título de contribuição ao PIS, correspondentes ao excedente ao que seria devido sobre a base de cálculo constitucionalmente prevista, ou seja, receita bruta operacional, como definida na legislação do imposto de renda - conceito contido no artigo 44 da Lei nº 4.506/64, nele não incluídas as receitas financeiras.

continua...

...continuação

Banco Bradesco S.A.

Companhia Aberta
CNPJ 60.746.948/0001-12
Sede: Cidade de Deus, Osasco-SP

NOTAS EXPLICATIVAS DA ADMINISTRAÇÃO ÀS DEMONSTRAÇÕES CONTÁBEIS

IV - Provisões segregadas por natureza

Em 31 de dezembro - R$ mil

	BRADESCO MÚLTIPLO		BRADESCO CONSOLIDADO	
	2014	2013	2014	2013
Processos trabalhistas	2.407.741	2.200.111	2.737.447	2.537.405
Processos cíveis	2.674.721	2.596.402	3.941.689	3.823.499
Subtotal (1)	**5.082.462**	**4.796.513**	**6.679.136**	**6.360.904**
Provisão para riscos fiscais (2)	2.302.509	2.064.920	7.571.986	7.728.691
Total	**7.384.971**	**6.861.433**	**14.251.122**	**14.089.595**

(1) Nota 21b; e
(2) Classificada na rubrica "Outras obrigações - fiscais e previdenciárias" (Nota 21a).

V - Movimentação das provisões

Exercícios findos em 31 de dezembro - R$ mil

	BRADESCO MÚLTIPLO			BRADESCO CONSOLIDADO		
	Trabalhistas	Cíveis	Fiscais (1)	Trabalhistas	Cíveis	Fiscais (3)
Saldo no início do exercício	**2.200.111**	**2.596.402**	**2.064.920**	**2.537.405**	**3.823.499**	**7.728.691**
Atualização monetária	287.668	337.587	135.322	312.300	365.271	527.818
Constituições líquidas de reversões e baixas (1 e 2)	999.090	321.882	189.052	1.217.056	576.926	(572.480)
Pagamentos	(1.079.128)	(581.150)	(86.785)	(1.329.314)	(824.007)	(112.043)
Saldo no final do exercício	**2.407.741**	**2.674.721**	**2.302.509**	**2.737.447**	**3.941.689**	**7.571.986**

(1) Inclui constituição de provisões trabalhistas, relativo ao aprimoramento da metodologia de cálculo, originários de bancos adquiridos, com características peculiares, baseado na atualização do histórico de perda recente, no montante de R$ 488.300 mil;
(2) Inclui: (i) a reversão de provisão fiscal, relativa ao processo Cofins, cuja matéria teve seu encerramento favorável à Organização, no montante de R$ 1.378.103 mil; e (ii) a constituição de provisões fiscais, relativo ao processo de PIS - EC 17/97, no montante de R$ 212.888 mil; e
(3) Compreendem, substancialmente, por obrigações legais.

c) Passivos contingentes classificados como perdas possíveis

A Organização Bradesco mantém um sistema de acompanhamento para todos os processos administrativos e judiciais em que a Instituição figura como "autora" ou "ré" e, amparada na opinião dos assessores jurídicos, classifica as ações de acordo com a expectativa de insucesso. Periodicamente são realizadas análises sobre as tendências jurisprudenciais e efetivada, se necessária, a reclassificação dos riscos desses processos. Neste contexto, os processos contingentes avaliados como de risco de perda possível não são reconhecidos contabilmente. Os principais processos com essa classificação são os seguintes: a) ISSQN de empresas de Arrendamento Mercantil, cuja totalidade dos processos corresponde a R$ 1.840.272 mil (2013 - R$ 1.434.155 mil), no BRADESCO CONSOLIDADO, em que se discute a exigência do referido tributo por outros municípios que não aqueles onde as empresas estão instaladas, para os quais o tributo é recolhido na forma da lei, havendo casos de nulidades formais ocorridas na constituição do crédito tributário; b) IRPJ e CSLL, relativos aos anos-bases de 2006 a 2010, lançados sobre glosa de amortização de ágio na aquisição de investimentos, no valor total de R$ 4.264.479 mil (2013 - R$ 1.567.042 mil), no BRADESCO CONSOLIDADO; c) Autuação de IRPJ e CSLL, relativa à glosa de despesas com perdas no recebimento de créditos, no montante de R$ 791.521 mil (2013 - R$ 482.379 mil), R$ 1.034.018 mil (2013 - R$ 526.261 mil) no BRADESCO CONSOLIDADO; d) Autuações de IRPJ e CSLL, relativas às glosas de despesas e exclusões em 2007 a 2010 sobre receitas de marcação a mercado de títulos e valores mobiliários, receitas de superveniência de depreciação, despesas de depreciação de bens arrendados e despesas e receitas operacionais, no montante de R$ 992.135 mil (2013 - R$ 233.869 mil), no BRADESCO CONSOLIDADO R$ 1.226.665 mil (2013 - R$ 460.380 mil); e) Autuação de IRPJ, CSLL, PIS e COFINS, cujo total monta em R$ 348.129 mil (2013 - R$ 323.697 mil), no BRADESCO CONSOLIDADO, sobre suposto ganho não tributado quando da incorporação de ações da Bovespa pela Nova Bolsa (BM&FBovespa), no ano calendário de 2008; e f) Autuação de IRPJ e CSLL, cujo total monta em R$ 378.664 mil, no BRADESCO CONSOLIDADO, sobre lucro de empresas controladas domiciliadas no exterior, relativo aos anos calendários de 2008 e 2009.

20) DÍVIDAS SUBORDINADAS

Em 31 de dezembro - R$ mil

Vencimento	Prazo original em anos	Valor da operação	Moeda	Remuneração	2014	2013
No País:						
CDB Subordinado:						
2014 (2)	6	-	R$	112,0% da taxa CDI	-	1.695.101
2015	6	1.274.696	R$	IPCA + (6,92% a.a. - 8,55% a.a.) 108,0% a 112,0% da taxa CDI	2.677.464	2.321.721
2016	6	500	R$	IPCA + 7,1292% a.a.	952	833
2019	10	20.000	R$	IPCA + 7,76% a.a.	40.986	35.665
Letras Financeiras:						
2016	6	102.018	R$	IGPM + 6,3874% a.a. IPCA + (6,7017% a.a. - 6,8784% a.a.) Taxa PRÉ de 13,0949% a.a. 108,0% a 110,0% da taxa CDI	166.069	146.686
2017	6	8.630.999	R$	100,0% da taxa CDI + (1,2685% a.a. - 1,3656% a.a.) IGPM + (5,7745% a.a. - 6,9588% a.a.) IPCA + (5,6030% a.a. - 7,5482% a.a.) Taxa PRÉ de (11,7493% a.a. - 13,8609% a.a.) 104,0% a 112,5% da taxa CDI	9.904.746	9.494.902
2018	6	8.262.799	R$	100,0% da taxa CDI + (0,7855% a.a. - 1,3061% a.a.) IGPM + (4,0147% a.a. - 6,2626% a.a.) IPCA + (3,6712% a.a. - 6,2822% a.a.) Taxa PRÉ de (9,3991% a.a. - 12,1754% a.a.) 105,0% a 112,2% da taxa CDI	9.036.475	8.741.001
2019	6	21.858	R$	IGPM + (3,6320% a.a. - 4,0735% a.a.) IPCA + (3,2983% a.a. - 4,4268% a.a.) Taxa PRÉ de (9,3207% a.a. - 10,3107% a.a.) 109,3% a 109,5% da taxa CDI	26.148	23.599
2017	7	40.100	R$	IPCA + 7,4163% a.a. Taxa PRÉ de 13,1763% a.a.	72.358	63.491
2018	7	141.050	R$	IGPM + 6,6945% a.a. IPCA + (5,9081% a.a. - 7,3743% a.a.)	216.409	192.648
2019	7	3.172.835	R$	100,0% da taxa CDI + (1,0079% a.a. - 1,0412% a.a.) Taxa IGPM + 4,1768 a.a. IPCA + (4,0262% a.a. - 6,1757% a.a.) Taxa PRÉ de (10,1304% a.a. - 11,7550% a.a.) 110,5% a 112,2% da taxa CDI	3.294.514	3.248.804
2020	7	1.700	R$	IPCA + 4,2620% a.a.	2.036	1.831
2018	8	50.000	R$	IGPM + 7,0670% a.a.	82.323	74.087
2019	8	12.735	R$	IGPM + 5,8351% a.a. IPCA + (5,8950% a.a. - 6,3643% a.a.) Taxa PRÉ de 13,3381% a.a.	19.329	17.061
2020	8	28.556	R$	Taxa IGPM + 5,5341% a.a. IPCA + (3,9941% a.a. - 6,1386% a.a.) Taxa PRÉ de (11,1291% a.a. - 11,8661% a.a.) 110,0% a 110,7% da taxa CDI	37.726	33.616
2021	8	1.236	R$	IPCA + (3,7004% a.a. - 4,3419% a.a.)	1.486	1.341
2021	9	7.000	R$	111,0% da taxa CDI	8.898	7.940
2021	10	19.200	R$	IGPM + (6,0358% a.a. - 6,6244% a.a.) IPCA + (5,8789% a.a. - 7,1246% a.a.) Taxa PRÉ de 12,7513% a.a. 109,0% da taxa CDI	27.976	24.836
2022	10	54.143	R$	IGPM + (3,9270% a.a. - 4,2994% a.a.) IPCA + (4,1920% a.a. - 6,0358% a.a.) Taxa PRÉ de (10,3489% a.a. - 12,4377% a.a.) 110,0% a 111,3% da taxa CDI	70.401	62.974
2023	10	688.064	R$	IGPM + (3,5855% a.a. - 3,9984% a.a.) IPCA + (3,9292% a.a. - 4,9620% a.a.) Taxa PRÉ de (10,6804% a.a. - 10,8971% a.a.)	810.721	740.605
CDB Vinculados à Operação de Crédito:						
2015 a 2016	de 1 a 2	2.772	R$	100,0% da taxa CDI	3.073	4.623
Subtotal no País					**26.500.090**	**26.933.365**
No Exterior:						
2014 (1)	10	-	Euro	Taxa de 8,00% a.a.	-	737.936
2019	10	1.333.575	US$	Taxa de 6,75% a.a.	2.026.515	1.786.928
2021	11	2.766.650	US$	Taxa de 5,90% a.a.	4.349.977	3.840.823
2022	11	1.886.720	US$	Taxa de 5,75% a.a.	2.967.773	2.619.662
Custos de emissões sobre captações					(22.688)	(33.711)
Subtotal no exterior					**9.321.577**	**8.951.638**
Total geral					**35.821.667**	**35.885.003**

(1) Vencimento de operações de dívidas subordinadas em abril de 2014; e
(2) Vencimento de operações de dívidas subordinadas em novembro de 2014.

21) OUTRAS OBRIGAÇÕES

a) Fiscais e previdenciárias

Em 31 de dezembro - R$ mil

	BRADESCO MÚLTIPLO		BRADESCO CONSOLIDADO	
	2014	2013	2014	2013
Provisão para riscos fiscais (Nota 19b IV)	2.302.509	2.064.920	7.571.986	7.728.691
Provisão para imposto de renda diferido (Nota 35f)	907.042	832.231	3.291.978	3.187.945
Impostos e contribuições sobre lucros a pagar	-	-	4.290.860	3.685.703
Impostos e contribuições a recolher	483.140	451.698	1.041.316	1.247.385
Total	**3.692.691**	**3.348.849**	**16.196.140**	**15.849.724**

b) Diversas

Em 31 de dezembro - R$ mil

	BRADESCO MÚLTIPLO		BRADESCO CONSOLIDADO	
	2014	2013	2014	2013
Operações com cartão de crédito	1.818.674	2.127.905	18.094.072	16.781.768
Provisão para pagamentos a efetuar	3.089.221	2.973.965	5.894.823	5.226.193
Provisões cíveis e trabalhistas (Nota 19b IV)	5.082.462	4.796.513	6.679.136	6.360.904
Obrigações com cessão de crédito	4.948.920	-	4.948.920	-
Credores diversos	2.215.043	1.674.150	9.053.390	6.378.177
Credores por antecipação de valor residual (Nota 10k)	104.665	743.696	-	-
Obrigações por aquisição de bens e direitos	286.903	321.632	1.054.651	1.248.129
Outras (1)	2.202.703	1.864.686	2.432.442	1.973.679
Total	**19.748.591**	**14.502.547**	**48.157.434**	**37.968.850**

(1) Em 31 de dezembro de 2014, inclui provisão para garantias prestadas, englobando avais, fianças, cartas de crédito e *standby letter of credit,* a qual foi destacada da provisão excedente, no montante de R$ 420.303 mil (2013 - R$ 336.666 mil) no Bradesco Múltiplo e R$ 421.596 mil (2013 - R$ 337.623 mil) no Bradesco Consolidado (Nota 10g).

22) OPERAÇÕES DE SEGUROS, PREVIDÊNCIA E CAPITALIZAÇÃO

a) Provisões técnicas por conta

Em 31 de dezembro - R$ mil

	Seguros (1)		Vida e Previdência (2) (3)		Capitalização		Total	
	2014	2013	2014	2013	2014	2013	2014	2013
Passivo circulante e exigível a longo prazo								
Provisão matemática de benefícios a conceder	798.859	756.961	120.906.070	104.970.618	-	-	**121.704.929**	**105.727.579**
Provisão matemática de benefícios concedidos	171.416	166.736	6.985.943	6.447.716	-	-	**7.157.359**	**6.614.452**
Provisão matemática para capitalização	-	-	-	-	5.979.268	5.215.073	**5.979.268**	**5.215.073**
Provisão de IBNR	1.606.139	1.370.964	1.056.836	1.185.023	-	-	**2.662.975**	**2.555.987**
Provisão de prêmios não ganhos	4.066.840	3.213.684	277.958	263.077	-	-	**4.344.798**	**3.476.761**
Provisão complementar de cobertura	-	-	1.624.285	1.470.235	-	-	**1.624.285**	**1.470.235**
Provisão de sinistros a liquidar	4.161.997	3.716.644	1.097.502	1.263.808	-	-	**5.259.499**	**4.980.452**
Provisão de excedente financeiro	-	-	426.239	395.227	-	-	**426.239**	**395.227**
Provisão para sorteios e resgates	-	-	-	-	631.378	600.122	**631.378**	**600.122**
Outras provisões	1.897.000	1.875.749	1.482.137	3.232.581	97.216	84.893	**3.476.353**	**5.193.223**
Total das provisões	**12.702.251**	**11.100.738**	**133.856.970**	**119.228.285**	**6.707.862**	**5.900.088**	**153.267.083**	**136.229.111**

b) Provisões técnicas por produto

Em 31 de dezembro - R$ mil

	Seguros		Vida e Previdência		Capitalização		Total	
	2014	2013	2014	2013	2014	2013	2014	2013
Saúde	6.622.586	5.877.726	-	-	-	-	**6.622.586**	**5.877.726**
Auto/RCF	3.195.820	2.721.359	-	-	-	-	**3.195.820**	**2.721.359**
DPVAT/Retrocessão (4)	242.246	210.426	3.955	554.609	-	-	**246.201**	**765.035**
Vida	14.726	14.834	6.410.820	5.543.216	-	-	**6.425.546**	**5.558.050**
Ramos elementares	2.626.873	2.276.393	-	-	-	-	**2.626.873**	**2.276.393**
Plano Gerador de Benefícios Livres - PGBL - a conceder	-	-	20.916.893	19.389.474	-	-	**20.916.893**	**19.389.474**
Vida Gerador de Benefícios Livres - VGBL - a conceder	-	-	86.977.487	74.053.885	-	-	**86.977.487**	**74.053.885**
Planos de previdência	-	-	19.547.815	19.687.101	-	-	**19.547.815**	**19.687.101**
Capitalização	-	-	-	-	6.707.862	5.900.088	**6.707.862**	**5.900.088**
Total das provisões técnicas	**12.702.251**	**11.100.738**	**133.856.970**	**119.228.285**	**6.707.862**	**5.900.088**	**153.267.083**	**136.229.111**

c) Garantias das provisões técnicas

Em 31 de dezembro - R$ mil

	Seguros		Vida e Previdência		Capitalização		Total	
	2014	2013	2014	2013	2014	2013	2014	2013
Total das provisões técnicas	**12.702.251**	**11.100.738**	**133.856.970**	**119.228.285**	**6.707.862**	**5.900.088**	**153.267.083**	**136.229.111**
(-) Custos de aquisição diferidos redutores de PPNG	(270.631)	(213.353)	-	-	-	-	**(270.631)**	**(213.353)**
(-) Parcela correspondente a resseguros contratados	(871.011)	(841.829)	(12.612)	(6.048)	-	-	**(883.623)**	**(847.877)**
(-) Depósitos retidos no IRB e depósitos judiciais	(2.318)	(2.330)	-	(54.704)	-	-	**(2.318)**	**(57.034)**
(-) Direitos creditórios	(891.065)	(775.873)	-	-	-	-	**(891.065)**	**(775.873)**
(-) Provisão de prêmios não ganhos - Seguro Saúde (5)	(949.029)	(774.247)	-	-	-	-	**(949.029)**	**(774.247)**
(-) Provisões do convênio DPVAT (4)	(236.239)	(203.994)	-	(550.668)	-	-	**(236.239)**	**(754.662)**
Total a ser coberto	**9.481.958**	**8.289.112**	**133.844.358**	**118.616.865**	**6.707.862**	**5.900.088**	**150.034.178**	**132.806.065**
Cotas de fundos de investimento (VGBL e PGBL)	-	-	107.894.380	93.443.359	-	-	**107.894.380**	**93.443.359**
Cotas de fundos de investimento (exceto VGBL e PGBL)	7.980.702	6.155.469	20.080.415	20.251.406	1.825.193	3.602.178	**29.886.310**	**30.009.053**
Títulos públicos	5.046.582	3.486.879	10.228.007	5.281.167	5.177.471	1.978.141	**20.452.060**	**10.746.187**
Títulos privados	105.943	101.109	173.684	194.651	42.729	95.610	**322.356**	**391.370**
Ações	2.956	5.029	1.296.157	1.048.629	305.184	388.824	**1.604.297**	**1.442.482**
Total das garantias das provisões técnicas	**13.136.183**	**9.748.486**	**139.672.643**	**120.219.212**	**7.350.577**	**6.064.753**	**160.159.403**	**136.032.451**

(1) A linha de "Outras provisões" de Seguros refere-se, basicamente, às provisões técnicas da carteira de "saúde individual";
(2) Compreende as operações de seguros de pessoa e previdência;
(3) A linha de "Outras provisões" de Vida e Previdência inclui, substancialmente, a "Provisão de resgates e outros valores a regularizar" e "Provisão de despesas relacionadas". No exercício de 2014, em atendimento a Circular SUSEP nº 462 de janeiro de 2013, foi revertido o saldo de "Outras Provisões Técnicas (OPT);
(4) Em janeiro de 2014, foi solicitado o desligamento dos consórcios do seguro DPVAT; e
(5) Dedução prevista no artigo 4º da Resolução Normativa ANS nº 314/12.

d) Prêmios retidos de seguros, contribuições de planos de previdência e títulos de capitalização

Exercícios findos em 31 de dezembro - R$ mil

	2014	2013
Prêmios emitidos	27.391.271	23.177.258
Contribuições de previdência complementar (inclui VGBL)	23.769.693	22.307.218
Receitas com títulos de capitalização	5.342.565	4.638.788
Prêmios de cosseguros cedidos	(135.729)	(153.485)
Prêmios restituídos	(216.212)	(218.195)
Prêmios emitidos líquidos	**56.151.588**	**49.751.584**
Prêmios de resseguros	(354.041)	(225.581)
Prêmios retidos de seguros, planos de previdência e capitalização	**55.797.547**	**49.526.003**

23) PARTICIPAÇÃO MINORITÁRIA NAS CONTROLADAS

Em 31 de dezembro - R$ mil

	2014	2013
Banco Bradesco BBI S.A.	12.838	131.205
Outros (1)	379.674	474.230
Total	**392.512**	**605.435**

(1) Representada, basicamente, por participação minoritária na Odontoprev S.A.

24) PATRIMÔNIO LÍQUIDO (CONTROLADOR)

a) Composição do capital social em quantidade de ações

O capital social, totalmente subscrito e integralizado, é dividido em ações nominativas-escriturais, sem valor nominal.

Em 31 de dezembro

	2014	2013
Ordinárias	2.103.637.129	2.103.637.129
Preferenciais	2.103.636.910	2.103.636.910
Subtotal	**4.207.274.039**	**4.207.274.039**
Em tesouraria (ordinárias)	(2.898.610)	(2.898.610)
Em tesouraria (preferenciais)	(8.984.870)	(7.866.270)
Total em circulação	**4.195.390.559**	**4.196.509.159**

b) Movimentação do capital social em quantidade de ações

	Ordinárias	Preferenciais	Total
Quantidade de ações em circulação em 31 de dezembro de 2013	**2.100.738.519**	**2.095.770.640**	**4.196.509.159**
Ações adquiridas e não canceladas	-	(1.118.600)	(1.118.600)
Quantidade de ações em circulação em 31 de dezembro de 2014	**2.100.738.519**	**2.094.652.040**	**4.195.390.559**

c) Juros sobre o capital próprio/dividendos

As ações preferenciais não possuem direito a voto, mas conferem todos os direitos e vantagens das ações ordinárias, além da prioridade assegurada pelo Estatuto Social no reembolso do capital e adicional de 10% (dez por cento) de juros sobre o capital próprio e/ou dividendos, conforme disposto no inciso II do parágrafo 1º do artigo 17 da Lei nº 6.404/76, com a nova redação na Lei nº 10.303/01.
Conforme disposição estatutária, aos acionistas estão assegurados juros sobre o capital próprio e/ou dividendos que somados correspondam, no mínimo, a 30% do lucro líquido do exercício, ajustado nos termos da Lei societária.
Os juros sobre o capital próprio são calculados com base nas contas do patrimônio líquido, limitando-se à variação da taxa de juros de longo prazo (TJLP), condicionados à existência de lucros computados antes de sua dedução ou de lucros acumulados e reservas de lucros, em montante igual ou superior a duas vezes o seu valor.
A política de remuneração do capital adotada pelo Bradesco visa distribuir juros sobre o capital próprio no valor máximo calculado em conformidade com a legislação vigente, os quais são computados, líquidos de Imposto de Renda na Fonte, no cálculo dos dividendos obrigatórios do exercício previsto no Estatuto Social.
Em reunião do Conselho de Administração de 10 de fevereiro de 2014, aprovou-se a proposta da Diretoria para pagamento aos acionistas de dividendos, em complemento aos juros sobre o capital próprio, relativos ao exercício de 2013, no valor de R$ 853.858 mil, sendo R$ 0,193826693 por ação ordinária e R$ 0,213209362 por ação preferencial, cujo pagamento foi efetuado em 7 de março de 2014.
Em reunião do Conselho de Administração de 24 de junho de 2014, aprovou-se a proposta da Diretoria para pagamento aos acionistas de dividendos intermediários, em complemento aos juros sobre o capital próprio, relativos ao primeiro semestre de 2014, no valor de R$ 829.000 mil, sendo R$ 0,188201395 por ação ordinária e R$ 0,207021535 por ação preferencial, cujo pagamento foi efetuado em 18 de julho de 2014.
Em reunião do Conselho de Administração de 22 de dezembro de 2014, aprovou-se a proposta da Diretoria para pagamento aos acionistas de juros sobre o capital próprio complementares, relativos ao exercício de 2014, no valor de R$ 2.600.300 mil, sendo R$ 0,590325800 (líquido de imposto de renda na fonte de 15% - R$ 0,501776930) por ação ordinária e R$ 0,649358380 (líquido de imposto de renda na fonte de 15% - R$ 0,551954623) por ação preferencial, cujo pagamento será efetuado em 6 de março de 2015.
O cálculo dos juros sobre o capital próprio e dividendos, relativo ao exercício findo em 31 de dezembro de 2014, está demonstrado a seguir:

	R$ mil	% (1)
Lucro líquido do exercício	15.088.818	
(-) Reserva legal	(754.442)	
Base de cálculo ajustada	**14.334.376**	
Juros sobre o capital próprio (bruto) mensais e complementares pagos e/ou provisionados	3.595.008	
Imposto de renda na fonte relativo aos juros sobre o capital próprio	(539.251)	
Dividendos intermediários pagos e/ou provisionados	1.459.572	
Juros sobre o capital próprio (líquido)/dividendos acumulados em 2014	**4.515.329**	**31,50**
Juros sobre o capital próprio (líquido)/dividendos acumulados em 2013	**3.594.300**	**31,50**

(1) Percentual dos juros sobre o capital próprio/dividendos sobre a base de cálculo ajustada.

Foram pagos e provisionados juros sobre o capital próprio, conforme segue:

R$ mil

Descrição	Por ação (bruto) Ordinárias	Por ação (bruto) Preferenciais	Valor pago/ provisionado bruto	IRRF (15%)	Valor pago/ provisionado líquido
Juros sobre o capital próprio mensais pagos	0,225815	0,248397	972.752	145.913	826.839
Juros sobre o capital próprio intermediários pagos	0,188254	0,207078	829.998	124.500	705.498
Juros sobre o capital próprio complementares pagos	0,322576	0,354834	1.421.300	213.195	1.208.105
Dividendos complementares pagos	0,193790	0,213169	853.858	-	853.858
Total acumulado em 31 de dezembro de 2013	**0,930435**	**1,023478**	**4.077.908**	**483.608**	**3.594.300**

continua...

...continuação

Bradesco

Banco Bradesco S.A.

Companhia Aberta
CNPJ 60.746.948/0001-12
Sede: Cidade de Deus, Osasco-SP

NOTAS EXPLICATIVAS DA ADMINISTRAÇÃO ÀS DEMONSTRAÇÕES CONTÁBEIS

R$ mil

Descrição	Por ação (bruto) Ordinárias	Por ação (bruto) Preferenciais	Valor pago/ provisionado bruto	IRRF (15%)	Valor pago/ provisionado líquido
Juros sobre o capital próprio mensais pagos	0,225816	0,248397	994.708	149.206	845.502
Juros sobre o capital próprio complementares provisionados (1)	0,590326	0,649358	2.600.300	390.045	2.210.255
Dividendos intermediários pagos (2)	0,188201	0,207022	829.000	-	829.000
Dividendos complementares provisionados	0,143154	0,157469	630.572	-	630.572
Total acumulado em 31 de dezembro de 2014	**1,147497**	**1,262246**	**5.054.580**	**539.251**	**4.515.329**

(1) A serem pagos em 6 de março de 2015; e
(2) Pagos em 18 de julho de 2014.

d) Ações em tesouraria

Em reunião do Conselho de Administração de 25 de junho de 2013, foi deliberada a renovação do prazo de aquisição de ações, com base nas mesmas condições anteriores, que vigorou até 26 de junho de 2014. Em reunião do Conselho de Administração de 24 de junho de 2014, foi deliberada a renovação do prazo de aquisição de ações, com base nas mesmas condições anteriores. A nova autorização vigorará até 26 de junho de 2015.

Até 31 de dezembro de 2014, foram adquiridas e permaneciam em tesouraria 2.898.610 ações ordinárias e 8.984.870 ações preferenciais, no montante de R$ 298.015 mil. O custo mínimo, médio e máximo por ação ON é de R$ 23,62221, R$ 25,41203 e R$ 27,14350, e por ação PN é de R$ 25,23185, R$ 27,16272 e R$ 33,12855, respectivamente. O valor de mercado dessas ações, em 31 de dezembro de 2014, era de R$ 34,32 por ação ON e R$ 35,06 por ação PN.

25) RECEITAS DE PRESTAÇÃO DE SERVIÇOS

Exercícios findos em 31 de dezembro - R$ mil

	BRADESCO MÚLTIPLO 2014	BRADESCO MÚLTIPLO 2013	BRADESCO CONSOLIDADO 2014	BRADESCO CONSOLIDADO 2013
Rendas de cartão	1.018.508	1.006.442	7.803.795	6.876.661
Conta corrente	4.009.917	3.595.152	4.020.631	3.607.887
Operações de crédito	2.288.256	2.006.707	2.581.673	2.244.882
Administração de fundos	899.576	851.567	2.449.818	2.323.521
Cobrança	1.476.332	1.392.288	1.565.709	1.471.005
Administração de consórcios	-	-	880.373	722.462
Underwriting/Assessoria financeira	1.070	3.641	636.407	568.402
Serviços de custódia e corretagens	307.427	300.473	520.290	510.785
Arrecadações	371.874	352.928	372.205	353.265
Outras	331.111	261.839	959.183	780.729
Total	**10.704.071**	**9.771.037**	**21.790.084**	**19.459.599**

26) DESPESAS DE PESSOAL

Exercícios findos em 31 de dezembro - R$ mil

	BRADESCO MÚLTIPLO 2014	BRADESCO MÚLTIPLO 2013	BRADESCO CONSOLIDADO 2014	BRADESCO CONSOLIDADO 2013
Proventos	4.965.794	4.710.673	6.415.885	6.017.209
Benefícios	2.264.870	2.112.723	2.918.997	2.701.970
Encargos sociais	1.981.192	1.881.872	2.434.495	2.293.667
Participação dos empregados nos lucros	1.000.747	888.459	1.256.427	1.115.330
Provisão para processos trabalhistas (1)	999.090	527.270	1.284.797	806.257
Treinamentos	109.550	99.526	144.658	126.836
Total	**11.321.243**	**10.220.523**	**14.455.259**	**13.061.269**

(1) Inclui, no exercício findo em 31 de dezembro de 2014, a constituição de provisões trabalhistas relativo ao aprimoramento da metodologia de cálculo originários de bancos adquiridos, com características peculiares, baseado na atualização do histórico de perda recente, no montante de R$ 488.300 mil.

27) OUTRAS DESPESAS ADMINISTRATIVAS

Exercícios findos em 31 de dezembro - R$ mil

	BRADESCO MÚLTIPLO 2014	BRADESCO MÚLTIPLO 2013	BRADESCO CONSOLIDADO 2014	BRADESCO CONSOLIDADO 2013
Serviços de terceiros	1.795.256	1.741.952	3.910.403	3.665.502
Depreciação e amortização	2.346.739	2.189.915	1.933.000	1.746.523
Comunicação	893.414	964.004	1.524.016	1.608.216
Processamento de dados	811.707	865.580	1.371.663	1.297.411
Propaganda, promoções e publicidade	566.229	487.476	934.182	792.519
Aluguéis	1.206.980	1.102.225	894.620	830.841
Transportes	659.801	712.943	776.218	832.345
Serviços do sistema financeiro	596.862	566.979	773.850	732.381
Manutenção e conservação de bens	896.714	865.052	700.218	661.094
Segurança e vigilância	552.532	488.035	558.664	494.585
Materiais	216.371	201.859	341.511	310.151
Água, energia e gás	219.168	206.014	237.418	224.990
Viagens	48.553	38.281	155.550	138.011
Outras	1.038.218	930.006	903.708	1.094.935
Total	**11.848.544**	**11.360.321**	**15.015.021**	**14.429.504**

28) DESPESAS TRIBUTÁRIAS

Exercícios findos em 31 de dezembro - R$ mil

	BRADESCO MÚLTIPLO 2014	BRADESCO MÚLTIPLO 2013	BRADESCO CONSOLIDADO 2014	BRADESCO CONSOLIDADO 2013
Contribuição à Cofins	1.184.935	1.096.421	2.827.390	2.744.974
Contribuição ao PIS	192.642	178.279	503.543	489.975
Imposto sobre Serviços de Qualquer Natureza - ISSQN	361.185	328.882	571.850	531.829
Despesas com IPTU	57.161	51.881	60.793	53.883
Outras	85.757	78.611	268.283	208.301
Total	**1.881.680**	**1.734.074**	**4.231.859**	**4.028.962**

29) OUTRAS RECEITAS OPERACIONAIS

Exercícios findos em 31 de dezembro - R$ mil

	BRADESCO MÚLTIPLO 2014	BRADESCO MÚLTIPLO 2013	BRADESCO CONSOLIDADO 2014	BRADESCO CONSOLIDADO 2013
Outras receitas financeiras	365.178	303.672	1.916.915	1.596.283
Reversão de outras provisões operacionais (1)	445.537	2.073.261	1.976.951	2.615.863
Resultado na venda de mercadorias	-	-	10.270	87.626
Receitas de recuperação de encargos e despesas	98.332	70.600	179.308	110.905
Outras	417.272	477.721	1.054.013	983.575
Total	**1.326.319**	**2.925.254**	**5.137.457**	**5.394.252**

(1) Inclui: (i) no Bradesco Consolidado de 2014, a reversão de provisão fiscal, relativo ao processo Cofins, cuja matéria teve seu encerramento favorável à Organização (Nota 19b (v)); e (ii) no Bradesco Múltiplo e Bradesco Consolidado de 2013, o efeito da reversão da provisão anteriormente registrado, relativo a adesão ao programa de parcelamento e pagamento à vista de débitos tributários.

30) OUTRAS DESPESAS OPERACIONAIS

Exercícios findos em 31 de dezembro - R$ mil

	BRADESCO MÚLTIPLO 2014	BRADESCO MÚLTIPLO 2013	BRADESCO CONSOLIDADO 2014	BRADESCO CONSOLIDADO 2013
Outras despesas financeiras	794.837	1.084.041	4.910.678	4.363.067
Despesas com perdas diversas	304.838	412.599	1.755.229	1.628.011
Despesas com comissão de empréstimos e financiamentos	-	-	1.339.331	1.355.198
Despesas com descontos concedidos	911.640	710.986	1.329.192	1.073.612
Amortização de intangível	60.563	73.704	848.162	922.438
Amortização de ágio (Nota 16a)	-	-	176.646	210.901
Outras (1)	1.825.061	1.192.424	1.808.484	1.864.837
Total	**3.896.939**	**3.473.754**	**12.167.722**	**11.418.064**

(1) Inclui: (i) no Bradesco Múltiplo e Bradesco Consolidado de 2014, a constituição de provisões fiscais, relativo ao processo do PIS - EC 17/97 (Nota 19b (v)); e (ii) no Bradesco Múltiplo e Bradesco Consolidado de Dezembro de 2014 e Dezembro 2013, despesas por análise de recuperabilidade de ativos - *impairment* (Notas 14 e 16c).

31) RESULTADO NÃO OPERACIONAL

Exercícios findos em 31 de dezembro - R$ mil

	BRADESCO MÚLTIPLO 2014	BRADESCO MÚLTIPLO 2013	BRADESCO CONSOLIDADO 2014	BRADESCO CONSOLIDADO 2013
Resultado na alienação e baixa de valores, bens e investimentos (1)	(142.610)	(114.802)	(366.729)	(126.959)
Constituição/reversão de provisões não operacionais	(190.880)	(137.632)	(211.641)	(183.347)
Outros	69.232	74.928	62.606	67.973
Total	**(264.258)**	**(177.506)**	**(515.764)**	**(242.333)**

(1) Inclui, no Bradesco Consolidado de 31 de dezembro de 2014 e 31 de dezembro de 2013, resultado na alienação das ações da BM&FBOVESPA.

32) TRANSAÇÕES COM PARTES RELACIONADAS (DIRETAS E INDIRETAS)

a) As transações com partes relacionadas (diretas e indiretas) são efetuadas em condições e taxas compatíveis com as médias praticadas com terceiros, quando aplicável, vigentes nas datas das operações. As principais transações estão assim representadas:

Em 31 de dezembro - R$ mil

	2014 Ativos (passivos)	2014 Receitas (despesas)	2013 Ativos (passivos)	2013 Receitas (despesas)
Juros sobre o capital próprio e dividendos:	**1.647.779**	**2.147.581**	**3.738.733**	**3.374.475**
Cidade de Deus Companhia Comercial de Participações (1)	(750.925)	-	(533.391)	-
Fundação Bradesco (1)	(268.664)	-	(190.835)	-
Banco Alvorada S.A. (2)	398.353	100.000	441.396	199.999
Banco Bradesco Financiamentos S.A. (2)	272.000	1.247.000	1.020.000	1.200.000
Bradesco Leasing S.A. Arrendamento Mercantil (2)	25.500	177.000	178.500	210.000
Elba Holdings Ltda. (2)	200.182	-	200.182	-
Bradseg Participações S.A. (2)	1.219.009	-	1.034.671	-
Banco Bradesco BERJ S.A. (2)	-	-	1.031.894	1.213.993
Banco Bradesco BBI S.A. (2)	326.044	383.581	309.324	363.910
Outros controladores, controladas e controle compartilhado	226.280	240.000	246.992	186.573
Depósitos à vista/Poupança:	**(660.152)**	**(798)**	**(602.032)**	**(602)**
Bradesco Vida e Previdência S.A. (2)	(513)	-	(32)	-
Banco Bradesco Cartões S.A. (2)	(77.757)	-	(39.094)	-
Brasília Cayman Investments II Limited (2)	(210.829)	-	(185.962)	-
Pessoal-chave da Administração (4)	(19.651)	(798)	(19.402)	(602)
Outros controladores, controladas e controle compartilhado	(351.402)	-	(357.542)	-
Depósitos a prazo:	**(163.518)**	**(84.646)**	**(277.450)**	**(65.486)**
Cidade de Deus Companhia Comercial de Participações (1)	(59.941)	(71)	(61.332)	(51)
Fidelity Processadora e Serviços S.A. (3)	(316)	(13.219)	(92.873)	(7.317)
Cia. Brasileira de Soluções e Serviços - Alelo (3)	-	(7.515)	-	(15.098)
Pessoal-chave da Administração (4)	(73.181)	(8.373)	(79.058)	(6.869)
Outros controladores, controladas e controle compartilhado	(30.080)	(55.468)	(44.187)	(36.151)
Depósitos no exterior em moedas estrangeiras:	**94.723**	**-**	**99.521**	**-**
Banco Bradesco Europa S.A. (2)	94.716	-	99.513	-
Banco Bradesco Argentina S.A. (2)	7	-	8	-
Aplicações em moedas estrangeiras:	**4.863.547**	**39.833**	**2.372.899**	**22**
Banco Bradesco Europa S.A. (2)	4.863.547	39.833	2.372.899	22

Em 31 de dezembro - R$ mil

	2014 Ativos (passivos)	2014 Receitas (despesas)	2013 Ativos (passivos)	2013 Receitas (despesas)
Captações/aplicações em depósitos interfinanceiros (a):				
Captações:	**(95.822.912)**	**(11.027.326)**	**(112.347.873)**	**(8.284.540)**
Alvorada Cartões, Crédito, Financiamento e Investimento S.A. (2)	-	(31.072)	(1.320.505)	(98.682)
Banco Alvorada S.A. (2)	-	(82.160)	(1.343.917)	(196.216)
Banco Bradesco Financiamentos S.A. (2)	(25.754.319)	(2.711.927)	(29.247.986)	(2.165.932)
Banco Boavista Interatlântico S.A. (2)	-	(50.835)	(758.030)	(56.448)
Banco Bradesco BBI S.A. (2)	(822.156)	(234.866)	(4.034.603)	(413.373)
Banco Ibi S.A. (2)	(419.987)	(39.866)	(531.077)	(34.718)
Bradesco Leasing S.A. Arrendamento Mercantil (2)	(19.609.850)	(2.825.309)	(29.947.867)	(1.673.884)
Banco Bradesco BERJ S.A. (2)	(46.187.028)	(5.006.916)	(42.966.024)	(3.631.280)
Outros controladores, controladas e controle compartilhado	(3.029.572)	(44.375)	(2.197.864)	(14.007)
Aplicações:	**62.840.061**	**6.374.115**	**60.792.412**	**5.689.714**
Banco Bradesco Financiamentos S.A. (2)	38.602.433	4.058.324	40.318.190	4.059.827
Banco Bankpar S.A. (2)	-	66.000	1.414.405	107.332
Banco Bradesco Cartões S.A. (2)	22.370.349	2.196.556	18.975.600	1.490.806
Outros controladores, controladas e controle compartilhado	1.867.279	53.235	84.217	31.749
Captações/aplicações no mercado aberto (b):				
Captações:	**(43.623.748)**	**(3.762.660)**	**(33.387.463)**	**(2.492.745)**
Ágora CTVM S.A. (2)	(319.693)	(42.302)	(408.601)	(36.924)
Alvorada Administradora de Cartões Ltda. (2)	-	-	-	(3.073)
Alvorada Serviços e Negócios Ltda. (2)	(453.047)	(46.544)	(785.437)	(61.000)
Banco Bradesco Financiamentos S.A. (2)	(92.659)	(22.487)	(104.268)	(16.609)
Banco Bradesco Cartões S.A. (2)	(390.725)	(43.401)	(85.776)	(35.006)
Tempo Serviços Ltda. (2)	(1.280.017)	(10.732)	(70.162)	(11.063)
Banco Bradesco BBI S.A. (2)	(441.880)	(18.410)	(106.125)	(10.538)
Bradesco Leasing S.A. Arrendamento Mercantil (2)	(31.578.957)	(2.894.763)	(25.914.189)	(2.043.054)
Bradesco S.A. - CTVM (2)	(506.747)	(38.112)	(537.133)	(31.368)
Embaúba Holdings Ltda. (2)	(740.218)	(73.617)	-	-
STVD Holdings S.A. (2)	(640.359)	(33.733)	-	-
Serel Participações em Imóveis S.A. (2)	(489.839)	(48.946)	-	-
Bradesplan Participações Ltda. (2)	(1.027.622)	(48.023)	(62.056)	(18.260)
Cia. Securitizadora de Créditos Financeiros Rubi (2)	(438.742)	(42.789)	-	-
Pessoal-chave da Administração (4)	(92.043)	(12.420)	(153.436)	(16.032)
Outros controladores, controladas e controle compartilhado	(5.131.200)	(386.381)	(5.160.280)	(209.818)
Aplicações:	**20.479.946**	**2.064.400**	**18.417.166**	**527.992**
Banco Bradesco BERJ S.A. (2)	20.479.946	2.064.400	18.417.166	527.992
Recursos de emissão de títulos:	**(619.551)**	**(59.746)**	**(564.862)**	**(36.113)**
Pessoal-chave da Administração (4)	(619.551)	(59.746)	(564.862)	(36.113)
Instrumentos financeiros derivativos (*Swap*) (c):	**(32.646)**	**(49.424)**	**(22.329)**	**(2.104)**
Tempo e Serviços Ltda. (2)	(1.925)	2.821	(201)	57
Banco Bradesco BBI S.A. (2)	(27.056)	(50.986)	(21.493)	(1.081)
Outros controladores, controladas e controle compartilhado	(3.665)	(1.259)	(635)	(1.080)
Obrigações por empréstimos e repasses no exterior (d):	**(128.699)**	**(1.711)**	**(122.828)**	**(3.208)**
Banco Bradesco Europa S.A. (2)	(128.699)	(1.711)	(122.828)	(3.208)
Prestação de serviços	**(20.344)**	**(460.494)**	**(30.857)**	**(507.324)**
Scopus Tecnologia Ltda. (2) Empresa alienada em dezembro de 2014	-	(371.616)	(35.032)	(452.072)
Scopus Soluções em TI S.A. (2)	(14.302)	(58.001)	-	-
Fidelity Processadora e Serviços S.A. (3)	(9.534)	(109.896)	(2.213)	(118.576)
Cia Brasileira de Soluções e Serviços - Alelo (3)	3.492	9.124	6.387	29.936
Cia. Brasileira de Meios de Pagamento - Cielo S.A. (3)	-	34.162	-	-
Outros controladores, controladas e controle compartilhado	-	35.733	1	33.388
Aluguéis de agências:	**-**	**(446.233)**	**-**	**(390.884)**
Fundação Bradesco (1)	-	(1.485)	-	-
Outros controladores, controladas e controle compartilhado	-	(444.748)	-	(390.884)
Títulos e valores mobiliários:	**82.840.087**	**7.924.934**	**73.918.971**	**5.182.825**
Bradesco Leasing S.A. Arrendamento Mercantil (2)	82.840.087	7.924.934	73.918.971	5.182.825
Dívidas subordinadas:	**-**	**(27)**	**(754)**	**(56)**
Cidade de Deus Companhia Comercial de Participações (1)	-	-	-	-
Fundação Bradesco (1)	-	(27)	(754)	(56)
Obrigações por emissão de letras financeiras:	**(6.809.466)**	**(792.897)**	**(5.997.381)**	**(447.650)**
Bradesplan Participações Ltda. (2)	(2.797.634)	(283.351)	(2.516.778)	(161.174)
STVD Holdings S.A. (2)	(930.486)	(122.909)	(836.298)	(105.529)
Tempo e Serviços Ltda. (2)	(209.642)	(132.276)	(1.131.896)	(74.775)
Cia. Securitizadora de Créditos Financeiros Rubi (2)	(976.038)	(100.165)	(889.691)	(68.959)
Andorra Holding S.A. (2)	-	-	-	(7.286)
Quixaba Empreendimentos e Participações Ltda. (2)	-	(23.616)	-	-
Bradesco Administradora de Consórcios Ltda. (2)	(785.751)	(35.751)	-	-
Alvorada Serviços e Negócios Ltda. (2)	(408.031)	(38.391)	-	-
Alvorada Administradora de Cartões Ltda. (2)	(336.017)	(34.625)	-	-
Outros controladores, controladas e controle compartilhado	(365.867)	(21.813)	(622.718)	(29.927)

(1) Controladores;
(2) Controladas e Coligadas;
(3) Controle Compartilhado; e
(4) Pessoal-chave da Administração.
(a) Aplicações interfinanceiras de liquidez - depósitos interfinanceiros com taxas equivalentes às do CDI - certificado de depósito interfinanceiro;
(b) Recompras e/ou revendas a liquidar, de operações compromissadas, lastreadas em títulos públicos, com taxas equivalentes às do "*overnight*";
(c) Diferenciais a receber e a pagar de operações de "*swap*"; e
(d) Empréstimos no exterior, captados em moeda estrangeira, para financiamento à exportação, com encargos equivalentes à variação cambial e juros do mercado internacional.

b) Remuneração do pessoal-chave da Administração

Anualmente, na Assembleia Geral Ordinária são fixados:

- O montante global anual da remuneração dos Administradores, que é definido em reunião do Conselho de Administração, a ser pago aos membros do próprio Conselho e da Diretoria, conforme determina o Estatuto Social; e
- A verba destinada a custear Planos de Previdência Complementar aberta dos Administradores, dentro do Plano de Previdência destinado aos Funcionários e Administradores da Organização Bradesco.

Para 2014, foi determinado o valor máximo de R$ 355.100 mil para remuneração dos Administradores e de R$ 354.600 mil para custear planos de previdência complementar de contribuição definida.

Ainda em relação à remuneração da Administração, a atual política estabelece que 50% do valor líquido da remuneração variável, caso haja, deve ser destinada à aquisição de ações PN do Banco Bradesco S.A., que terão sua movimentação disponível em três parcelas iguais, anuais e sucessivas, vencendo a primeira parcela no ano subsequente da data de pagamento. Este procedimento está aderente à Resolução CMN nº 3.921/10, que dispõe sobre a política de remuneração de administradores das instituições financeiras.

Benefícios de curto prazo a administradores

Em 31 de dezembro - R$ mil

	2014	2013
Proventos	319.743	326.132
Contribuição ao INSS	71.611	73.123
Total	**391.354**	**399.255**

Benefícios pós-emprego

Em 31 de dezembro - R$ mil

	2014	2013
Planos de previdência complementar de contribuição definida	322.726	322.926
Total	**322.726**	**322.926**

O Bradesco não possui benefícios de longo prazo de rescisão de contrato de trabalho ou remuneração em instrumento baseado em ações, nos termos do CPC 10 - Pagamento Baseado em Ações, aprovado pela Resolução CMN nº 3.989/11, para seu pessoal-chave da Administração.

Outras informações

I) Conforme legislação em vigor, as instituições financeiras não podem conceder empréstimos ou adiantamentos para:

a) Diretores e membros dos Conselhos consultivos ou administrativo, fiscais e semelhantes, bem como aos seus respectivos cônjuges e parentes até o 2º grau;

b) Pessoas físicas ou jurídicas que participem de seu capital, com mais de 10%; e

c) Pessoas jurídicas de cujo capital participem, com mais de 10%, a própria instituição financeira, quaisquer diretores ou administradores da própria instituição, bem como seus cônjuges e respectivos parentes até o 2º grau.

Desta forma, não são efetuados, pelas instituições financeiras, empréstimos ou adiantamentos a qualquer subsidiária, membros do Conselho de Administração ou da Diretoria Executiva e seus familiares.

II) Participação acionária

Os membros do Conselho de Administração e da Diretoria possuíam, em conjunto, a seguinte participação acionária no Bradesco:

Em 31 de dezembro

	2014	2013
• Ações ordinárias	0,72%	0,73%
• Ações preferenciais	1,04%	1,02%
Total de ações (1)	**0,88%**	**0,87%**

(1) Em 31 de dezembro de 2014, a participação acionária direta e indireta dos membros do Conselho de Administração e da Diretoria no Bradesco totalizou 2,98% de ações ordinárias, 1,08% de ações preferenciais e 2,03% do total de ações.

33) INSTRUMENTOS FINANCEIROS

a) Gerenciamento de riscos

A atividade de gerenciamento de riscos é altamente estratégica em virtude da crescente complexidade dos serviços e produtos, e da globalização dos negócios da Organização. O dinamismo dos mercados nos conduz a um constante aprimoramento desta atividade, na busca das melhores práticas, o que permitiu ao Bradesco, autorizado pelo Bacen, utilizar, a partir de janeiro de 2013, modelos internos de risco de mercado, que já eram utilizados na sua gestão, para apuração do capital regulamentar.

A Organização exerce o controle corporativo dos riscos de modo integrado e independente, preservando e valorizando o ambiente de decisões colegiadas, desenvolvendo e implementando metodologias, modelos, ferramentas de mensuração e controle. Promove ainda a atualização dos funcionários em todos os níveis hierárquicos, desde as áreas de negócios até o Conselho de Administração.

O processo de gerenciamento permite que os riscos sejam proativamente identificados, mensurados, mitigados, acompanhados e reportados, o que se faz necessário em face da complexidade dos produtos financeiros e do perfil de atividades da Organização.

Gerenciamento de risco de crédito

O risco de crédito é representado pela possibilidade de ocorrer perdas associadas ao não cumprimento, pelo tomador ou contraparte, de suas respectivas obrigações financeiras nos termos pactuados, bem como à desvalorização de contrato de crédito decorrente da deterioração na classificação de risco do tomador, à redução de ganhos ou remunerações, às vantagens concedidas na renegociação, aos custos de recuperação e a outros valores relativos ao descumprimento de obrigações financeiras da contraparte.

O gerenciamento de risco de crédito da Organização é um processo contínuo e evolutivo de mapeamento, desenvolvimento, aferição e diagnóstico, através de modelos, instrumentos e procedimentos, exige alto grau de disciplina e controle nas análises das operações efetuadas e preserva a integridade e a independência dos processos.

continua...

...continuação

Bradesco

Banco Bradesco S.A.

Companhia Aberta
CNPJ 60.746.948/0001-12
Sede: Cidade de Deus, Osasco-SP

NOTAS EXPLICATIVAS DA ADMINISTRAÇÃO ÀS DEMONSTRAÇÕES CONTÁBEIS

A Organização controla a exposição ao risco de crédito, que decorre principalmente de operações de crédito, de títulos e valores mobiliários e instrumentos financeiros derivativos. Há também o risco de crédito em obrigações financeiras relacionadas a compromissos de créditos ou prestação de garantias financeiras.
Com o objetivo de não comprometer a qualidade da carteira são observados todos os aspectos pertinentes ao processo de concessão de crédito, concentração, exigência de garantias, prazos, dentre outros.
A Organização exerce continuamente o mapeamento de todas as atividades que podem gerar exposição ao risco de crédito, com as respectivas classificações quanto à probabilidade e magnitude, assim como a identificação dos seus gestores, mensuração e planos de mitigação.

Gerenciamento de risco de mercado

O risco de mercado é representado pela possibilidade de perda financeira por oscilação de preços e taxas de juros dos instrumentos financeiros da Organização, uma vez que suas operações ativas e passivas podem apresentar descasamentos de prazos, moedas e indexadores.
Este risco é cuidadosamente identificado, mensurado, mitigado, controlado e reportado. O perfil de exposição a risco de mercado da Organização está alinhado às diretrizes estabelecidas pelo processo de governança, com limites monitorados tempestivamente de maneira independente.
Todas as operações que expõem a Organização a risco de mercado são mapeadas, mensuradas e classificadas quanto à probabilidade e magnitude, sendo todo o processo aprovado pela estrutura de governança.
O processo de gerenciamento do risco de mercado é realizado de maneira corporativa. Este processo envolve diversas áreas, com atribuições específicas, garantindo uma estrutura eficiente, sendo que a mensuração e controle do risco de mercado são realizados de maneira centralizada e independente. O processo de gerenciamento, aprovado pelo Conselho de Administração, é também revisado no mínimo anualmente pelos Comitês e pelo próprio Conselho de Administração.
Em consonância com as práticas de Governança Corporativa, tendo por objetivo preservar e fortalecer a administração dos riscos de mercado e liquidez na Organização, bem como atender aos dispositivos da Resolução nº 3.464/07 do CMN, o Conselho de Administração aprovou a Política de Gestão de Riscos de Mercado e Liquidez, cuja revisão é realizada no mínimo anualmente pelos Comitês competentes e pelo próprio Conselho de Administração, fornecendo as principais diretrizes de atuação para aceitação, controle e gerenciamento dos riscos de mercado e liquidez. Além desta política, a Organização dispõe de normas específicas para regulamentar o processo de gerenciamento de riscos de mercado e liquidez.

Apresentamos o balanço patrimonial por moedas:

Em 31 de dezembro - R$ mil

	2014			2013
	Balanço	Nacional	Estrangeira (1) (2)	Estrangeira (1) (2)
Ativo				
Circulante e realizável a longo prazo	**1.016.969.347**	**951.180.903**	**65.788.444**	**60.859.376**
Disponibilidades	14.645.611	10.940.495	3.705.116	2.964.380
Aplicações interfinanceiras de liquidez	202.412.056	201.583.100	828.956	3.582.928
Títulos e valores mobiliários e instrumentos financeiros derivativos	346.357.966	332.333.827	14.024.139	12.546.864
Relações interfinanceiras e interdependências	52.003.976	52.003.976	-	-
Operações de crédito e de arrendamento mercantil	296.407.031	259.364.898	37.042.133	33.073.614
Outros créditos e outros valores e bens	105.142.707	94.954.607	10.188.100	8.691.590
Permanente	**15.070.604**	**14.964.649**	**105.955**	**43.739**
Investimentos	1.712.465	1.709.812	2.653	351
Imobilizado de uso e de arrendamento	4.887.145	4.868.575	18.570	14.911
Intangível	8.470.994	8.386.262	84.732	28.477
Total	**1.032.039.951**	**966.145.552**	**65.894.399**	**60.903.115**
Passivo				
Circulante e exigível a longo prazo	**949.846.520**	**871.066.053**	**78.780.467**	**71.949.294**
Depósitos	211.612.558	181.661.816	29.950.742	25.158.874
Captações no mercado aberto	320.194.095	313.235.269	6.958.826	2.266.279
Recursos de emissão de títulos	84.825.433	76.059.307	8.766.126	11.474.847
Relações interfinanceiras e interdependências	5.957.419	4.200.026	1.757.393	1.871.243
Obrigações por empréstimos e repasses	58.998.136	41.996.474	17.001.662	15.646.131
Instrumentos financeiros derivativos	3.281.863	2.461.020	820.843	346.724
Provisão técnica de seguros, previdência e capitalização	153.267.083	153.266.238	845	1.076
Outras obrigações:				
- Dívidas subordinadas	35.821.667	26.500.090	9.321.577	8.951.638
- Outras	75.888.266	71.685.813	4.202.453	6.232.482
Resultados de exercícios futuros	**292.669**	**292.669**	**-**	**-**
Participação minoritária nas controladas	**392.512**	**392.512**	**-**	**-**
Patrimônio líquido	**81.508.250**	**81.508.250**	**-**	**-**
Total	**1.032.039.951**	**953.259.484**	**78.780.467**	**71.949.294**
Posição líquida de ativos e passivos			**(12.886.068)**	**(11.046.179)**
Derivativos - posição líquida (2)			(17.327.187)	(11.555.704)
Outras contas de compensação líquidas (3)			(1.012.215)	(170.905)
Posição cambial líquida (passiva)			**(31.225.470)**	**(22.772.788)**

(1) Valores expressos e/ou indexados, basicamente, em dólares norte-americanos;
(2) Excluídas as operações vencíveis em D+1, a serem liquidadas em moeda do último dia do mês; e
(3) Referem-se a outros compromissos registrados em conta de compensação.

VaR Modelo Interno - Carteira *Trading*

O VaR para o horizonte de 1 dia está demonstrado no quadro a seguir:

R$ mil

	2014		2013
Fatores de riscos	**31 de dezembro**	**30 de setembro**	**31 de dezembro**
Prefixado	20.368	28.488	18.626
IGP-M/IPCA	10.495	25.317	15.158
Cupom cambial	6.048	4.897	4.999
Moeda estrangeira	8.640	1.866	10.387
Renda variável	3.737	8	476
Soberanos/*Eurobonds* e *Treasuries*	5.526	3.341	6.310
Outros	1.995	1.504	1.055
Efeito correlação/diversificação	(20.260)	(12.345)	(16.069)
VaR (*Value at Risk*)	**36.549**	**53.076**	**40.942**

Valores líquidos de efeitos fiscais.

Análise de sensibilidade

A Carteira *Trading* também é acompanhada diariamente por análises de sensibilidade, que medem o efeito dos movimentos das curvas de mercado e dos preços sobre nossas posições. Além disso, é realizada trimestralmente análise de sensibilidade das exposições financeiras (Carteiras *Trading* e *Banking*) da Organização, seguindo as determinações da Instrução CVM nº 475/08.
Cabe ressaltar que, os impactos das exposições financeiras da Carteira *Banking* (notadamente nos fatores taxa de juros e índices de preços), não necessariamente representam potencial prejuízo contábil para a Organização. Isto ocorre porque parte das operações de crédito que estão na Carteira *Banking* é financiada por depósitos à vista e/ou poupança, os quais são "*hedge* natural" para eventuais oscilações de taxa de juros, bem como as oscilações de taxa de juros não representam impacto material sobre o resultado da Instituição, uma vez que a intenção é manter as operações de crédito até o seu vencimento. Além disso, em razão da nossa forte participação no mercado de seguros e previdência, temos um volume expressivo em ativos, que são corrigidos por índices de preços, vinculados às devidas provisões técnicas.

Análise de Sensibilidade - Carteiras *Trading* e *Banking*

R$ mil

		Carteiras *Trading* e *Banking* (1)					
		31 de dezembro de 2014			31 de dezembro de 2013		
		Cenários			Cenários		
		1	2	3	1	2	3
Taxa de juros em reais	Exposições sujeitas às variações de taxas de juros prefixadas e cupom de taxas de juros	(6.653)	(2.026.998)	(3.924.153)	(7.177)	(1.942.202)	(3.739.065)
Índices de preços	Exposições sujeitas à variação da taxa dos cupons de índices de preços	(9.382)	(1.370.926)	(2.568.347)	(14.665)	(2.100.989)	(3.876.937)
Cupom cambial	Exposições sujeitas à variação da taxa dos cupons de moedas estrangeiras	(526)	(57.069)	(106.625)	(371)	(49.769)	(91.023)
Moeda estrangeira	Exposições sujeitas à variação cambial	(7.430)	(142.382)	(272.480)	(11.161)	(253.210)	(482.709)
Renda variável	Exposições sujeitas à variação do preço de ações	(17.898)	(447.446)	(894.892)	(22.002)	(550.045)	(1.100.090)
Soberanos/ *Eurobonds* e *Treasuries*	Exposições sujeitas à variação da taxa de juros de papéis negociados no mercado internacional	(898)	(40.715)	(79.422)	(764)	(50.300)	(96.883)
Outros	Exposições que não se enquadram nas definições anteriores	(1.100)	(28.795)	(57.591)	(397)	(9.939)	(19.877)
Total sem correlação dos fatores de risco		**(43.887)**	**(4.114.331)**	**(7.903.510)**	**(56.537)**	**(4.956.454)**	**(9.406.584)**
Total com correlação dos fatores de risco		**(32.947)**	**(3.412.335)**	**(6.546.331)**	**(39.608)**	**(4.078.197)**	**(7.698.477)**

(1) Valores líquidos de efeitos fiscais.

Demonstramos também a seguir, a análise de sensibilidade exclusivamente da Carteira *Trading,* que representa as exposições que poderão causar impactos relevantes sobre o resultado da Organização, cabendo ressaltar que, os resultados apresentados revelam os impactos para cada cenário numa posição estática da carteira. O dinamismo do mercado faz com que essas posições se alterem continuamente e não obrigatoriamente reflitam a posição aqui demonstrada. Além disso, conforme comentado anteriormente, a Organização possui um processo de gestão contínua do risco de mercado, que procura, constantemente, pelo dinamismo do mercado, formas de mitigar os riscos associados, de acordo com a estratégia determinada pela Alta Administração. Assim, em casos de sinais de deterioração de determinada posição, ações proativas são tomadas para minimização de possíveis impactos negativos, visando maximizar a relação risco retorno para a Organização.

Análise de Sensibilidade - Carteira *Trading*

R$ mil

		Carteira *Trading* (1)					
		31 de dezembro de 2014			31 de dezembro de 2013		
		Cenários			Cenários		
		1	2	3	1	2	3
Taxa de juros em reais	Exposições sujeitas às variações de taxas de juros prefixadas e cupom de taxas de juros	(1.171)	(366.067)	(712.658)	(1.161)	(314.600)	(610.764)
Índices de preços	Exposições sujeitas à variação da taxa dos cupons de índices de preços	(569)	(80.643)	(157.231)	(714)	(101.267)	(196.397)
Cupom cambial	Exposições sujeitas à variação da taxa dos cupons de moedas estrangeiras	(435)	(47.993)	(89.385)	(378)	(51.033)	(93.293)
Moeda estrangeira	Exposições sujeitas à variação cambial	(3.418)	(85.185)	(170.367)	(6.050)	(148.787)	(297.318)
Renda variável	Exposições sujeitas à variação do preço de ações	(651)	(16.264)	(32.529)	(920)	(23.008)	(46.016)
Soberanos/ *Eurobonds* e *Treasuries*	Exposições sujeitas à variação da taxa de juros de papéis negociados no mercado internacional	(574)	(29.250)	(56.730)	(590)	(43.582)	(83.593)
Outros	Exposições que não se enquadram nas definições anteriores	(1.121)	(27.687)	(55.374)	(20)	(505)	(1.010)
Total sem correlação dos fatores de risco		**(7.939)**	**(653.089)**	**(1.274.274)**	**(9.833)**	**(682.782)**	**(1.328.391)**
Total com correlação dos fatores de risco		**(5.250)**	**(434.142)**	**(843.678)**	**(7.434)**	**(509.080)**	**(991.248)**

(1) Valores líquidos de efeitos fiscais.

As análises de sensibilidade foram efetuadas a partir dos cenários elaborados para as respectivas datas, sempre considerando as informações de mercado na época e cenários que afetariam negativamente nossas posições, conforme exemplos abaixo:

Cenário 1: Com base nas informações de mercado (BM&FBOVESPA, Anbima, etc.) foram aplicados choques de 1 ponto base para taxa de juros e 1% de variação para preços. Por exemplo: para uma cotação Real/Dólar de R$ 2,65 foi utilizado um cenário de R$ 2,67, enquanto para uma taxa de juros prefixada de 1 ano de 12,96% foi aplicado um cenário de 12,97%;

Cenário 2: Foram determinados choques de 25% com base no mercado. Por exemplo: para uma cotação Real/Dólar de R$ 2,65 foi utilizado um cenário de R$ 3,31, enquanto para uma taxa de juros prefixada de 1 ano de 12,96% foi utilizado um cenário de 16,20%. Os cenários para os demais fatores de risco também representaram choque de 25% nas respectivas curvas ou preços; e

Cenário 3: Foram determinados choques de 50% com base no mercado. Por exemplo: para uma cotação Real/Dólar de R$ 2,65 foi utilizado um cenário de R$ 3,97, enquanto para uma taxa de juros prefixada de 1 ano de 12,96% foi utilizado um cenário de 19,44%. Os cenários para os demais fatores de risco também representam choque de 50% nas respectivas curvas ou preços.

Risco de Liquidez

Risco de Liquidez é representado pela possibilidade de a instituição não ser capaz de honrar eficientemente suas obrigações, sem afetar suas operações diárias e sem incorrer em perdas significativas, bem como pela possibilidade de a instituição não conseguir negociar a preço de mercado uma posição, devido ao seu tamanho elevado em relação ao volume normalmente transacionado ou em razão de alguma descontinuidade no mercado.
O conhecimento e o acompanhamento deste risco são cruciais, sobretudo para que a Organização possa liquidar as operações em tempo hábil e de modo seguro.
O processo de gerenciamento do risco de liquidez é realizado de maneira corporativa. Este processo envolve diversas áreas, com atribuições específicas, garantindo uma estrutura eficiente, sendo que a mensuração e o controle do risco de liquidez são realizados de maneira centralizada e independente contemplando o acompanhamento diário da composição dos recursos disponíveis, o cumprimento do nível mínimo de liquidez e do plano de contingência para situações de estresse.
A Organização dispõe de uma Política de Gestão de Riscos de Mercado e Liquidez, aprovada pelo Conselho de Administração, que tem como um de seus objetivos assegurar a existência de normas, critérios e procedimentos, que garantam à Organização o estabelecimento de Reserva Mínima de Liquidez (RML), bem como a existência de estratégia e de planos de ação para situações de crise de liquidez.
Nos critérios e procedimentos aprovados, é determinada a reserva mínima de liquidez a ser mantida diariamente e os tipos de ativos elegíveis para composição dos recursos disponíveis. Além disso, são estabelecidos os instrumentos para gestão da liquidez em cenário normal e em cenário de crise e as estratégias de atuação a serem seguidas em cada caso.

Apresentamos o balanço patrimonial por prazos - Consolidado:

Em 31 de dezembro - R$ mil

	1 a 30 dias	31 a 180 dias	181 a 360 dias	Acima de 360 dias	Prazo indeterminado	Total
Ativo						
Circulante e realizável a longo prazo	**600.233.817**	**96.757.763**	**61.306.317**	**258.671.450**	**-**	**1.016.969.347**
Disponibilidades	14.645.611	-	-	-	-	14.645.611
Aplicações interfinanceiras de liquidez (2)	196.372.793	4.437.072	829.397	772.794	-	202.412.056
Títulos e valores mobiliários e instrumentos financeiros derivativos (1) (2)	267.155.663	12.554.282	5.441.312	61.206.709	-	346.357.966
Relações interfinanceiras e interdependências	51.386.822	-	-	617.154	-	52.003.976
Operações de crédito e de arrendamento mercantil	27.640.518	66.280.297	48.574.759	153.911.457	-	296.407.031
Outros créditos e outros valores e bens	43.032.410	13.486.112	6.460.849	42.163.336	-	105.142.707
Permanente	**242.931**	**1.217.319**	**1.459.543**	**9.624.238**	**2.526.573**	**15.070.604**
Investimentos	-	-	-	-	1.712.465	1.712.465
Imobilizado de uso	64.057	320.264	384.317	3.712.412	406.095	4.887.145
Intangível	178.874	897.055	1.075.226	5.911.826	408.013	8.470.994
Total em 2014	**600.476.748**	**97.975.082**	**62.765.860**	**268.295.688**	**2.526.573**	**1.032.039.951**
Total em 2013	**522.283.069**	**86.122.429**	**63.274.418**	**233.552.295**	**2.907.074**	**908.139.285**
Passivo						
Circulante e exigível a longo prazo	**593.686.111**	**102.648.699**	**46.926.587**	**206.585.123**	**-**	**949.846.520**
Depósitos (3)	141.202.339	19.607.628	5.709.201	45.093.390	-	211.612.558
Captações no mercado aberto (2)	252.106.371	39.351.832	6.598.146	22.137.746	-	320.194.095
Recursos de emissão de títulos	3.192.652	25.163.194	18.291.959	38.177.628	-	84.825.433
Relações interfinanceiras e interdependências	5.957.419	-	-	-	-	5.957.419
Obrigações por empréstimos e repasses	3.742.298	12.451.692	11.547.935	31.256.211	-	58.998.136
Instrumentos financeiros derivativos	1.554.246	336.416	247.455	1.143.746	-	3.281.863
Provisões técnicas de seguros, previdência e capitalização (3)	124.116.146	4.220.711	1.585.279	23.344.947	-	153.267.083
Outras obrigações:						
- Dívidas subordinadas	182.774	773.767	1.905.575	32.959.551	-	35.821.667
- Outras	61.631.866	743.459	1.041.037	12.471.904	-	75.888.266
Resultados de exercícios futuros	**292.669**	**-**	**-**	**-**	**-**	**292.669**
Participação minoritária nas controladas	**-**	**-**	**-**	**-**	**392.512**	**392.512**
Patrimônio líquido	**-**	**-**	**-**	**-**	**81.508.250**	**81.508.250**
Total em 2014	**593.978.780**	**102.648.699**	**46.926.587**	**206.585.123**	**81.900.762**	**1.032.039.951**
Total em 2013	**494.220.602**	**85.950.279**	**48.027.066**	**208.396.101**	**71.545.237**	**908.139.285**
Ativos líquidos acumulados em 2014	**6.497.968**	**1.824.351**	**17.663.624**	**79.374.189**	**-**	**-**
Ativos líquidos acumulados em 2013	**28.062.467**	**28.234.617**	**43.481.969**	**68.638.163**	**-**	**-**

(1) As aplicações em fundos de investimento estão classificadas no prazo de 1 a 30 dias;
(2) As operações vinculadas a compromissos de recompra estão classificadas conforme o prazo da operação; e
(3) Os depósitos à vista, de poupança e as provisões técnicas de seguros, previdência e capitalização, representadas por produtos "VGBL" e "PGBL", estão classificados no prazo de 1 a 30 dias, sem considerar a média histórica do giro.

Risco Operacional

O risco operacional é representado pela possibilidade de perdas resultantes de falha, deficiência ou inadequação de processos internos, pessoas e sistemas, ou de eventos externos. Essa definição inclui o risco legal associado às atividades desenvolvidas pela Organização.
O processo de gerenciamento do risco operacional é realizado de maneira corporativa. Este processo envolve diversas áreas, com atribuições específicas, garantindo uma estrutura eficiente, sendo que a mensuração e o controle do risco operacional são realizados de maneira centralizada e independente.
Destacamos, dentre os planos de mitigação de riscos operacionais, a existência do gerenciamento de continuidade de negócios, que consiste em planos formais a serem adotados em momentos de crise, para garantia da recuperação e da continuidade dos negócios, assim como da prevenção de perdas.

Controles Internos

A existência, a efetividade e a execução dos controles que asseguram níveis aceitáveis de riscos nos processos da Organização são certificadas, sendo os resultados reportados aos Comitês de Auditoria e de Controles Internos e *Compliance*, bem como ao Conselho de Administração, com o propósito de proporcionar segurança quanto à condução adequada dos negócios e para o alcance dos objetivos estabelecidos, em conformidade com leis e regulamentações externas, políticas, normas e procedimentos internos, códigos de conduta e de autorregulação aplicáveis.
A efetividade dos controles internos da Organização é sustentada por profissionais treinados, processos bem definidos e implementados e tecnologia compatível com as necessidades dos negócios.
A Política de Controles Internos e *Compliance* e a Norma do Sistema de Controles Internos estão alinhadas com os principais *frameworks* de controle, como o COSO - *Committee of Sponsoring Organizations of the Treadway Commission* e o COBIT - *Control Objectives for Information and Related Technology*, os quais abrangem aspectos de Negócios e de Tecnologia da Informação, respectivamente.

Apresentamos a seguir o cálculo do Índice de Basileia:

Em 31 de dezembro - R$ mil

	Basileia III - Financeiro (1)	
Base de cálculo - Índice de Basileia	**2014**	**2013**
Patrimônio de referência nível I	**77.198.803**	**70.808.081**
Capital principal	**77.198.803**	**70.808.081**
Patrimônio líquido	81.508.250	70.939.802
Minoritários	-	197.679
Ajustes prudenciais (1)	(4.309.447)	(329.400)
Patrimônio de referência nível II	**21.405.720**	**24.995.582**
Dívida subordinada	21.405.720	24.995.582
Patrimônio de referência (a)	**98.604.523**	**95.803.663**
- Risco de crédito	544.797.829	526.108.312
- Risco de mercado	21.435.660	27.333.949
- Risco operacional	30.979.716	23.334.834
Ativo ponderado pelo risco - RWA (b)	**597.213.205**	**576.777.095**
Índice de Basileia (a/b)	**16,5%**	**16,6%**
Capital nível I	**12,9%**	**12,3%**
- Capital principal	12,9%	12,3%
Capital nível II	**3,6%**	**4,3%**

(1) Conforme Resolução nº 4.192/13 do CMN.

b) Valor de mercado

O valor contábil líquido, das provisões para desvalorização, dos principais instrumentos financeiros está apresentado a seguir:

Em 31 de dezembro - R$ mil

			Lucro (prejuízo) não realizado sem efeitos fiscais			
	Valor contábil	Valor de mercado	No resultado		No patrimônio líquido	
Carteira	2014		2014	2013	2014	2013
Títulos e valores mobiliários e instrumentos financeiros derivativos (Notas 3e, 3f e 8)	346.357.966	348.428.463	1.253.027	(274.411)	2.070.497	1.476.686
- Ajuste de títulos disponíveis para venda (Nota 8cII)	-	-	(817.470)	(1.751.097)	-	-
- Ajuste de títulos mantidos até o vencimento (Nota 8d item 7)	-	-	2.070.497	1.476.686	2.070.497	1.476.686
Operações de crédito e de arrendamento mercantil (Notas 2, 3g e 10) (1)	346.643.597	345.281.511	(1.362.086)	(788.732)	(1.362.086)	(788.732)
Investimentos (Notas 3j e 13) (2)	1.712.465	20.919.205	19.206.740	15.176.913	19.206.740	15.176.913
Ações em tesouraria (Nota 24d)	298.015	414.490	-	-	116.475	52.347
Depósitos a prazo (Notas 3o e 17a)	85.787.338	85.379.150	408.188	348.623	408.188	348.623
Recursos de emissão de títulos (Nota 17c)	84.825.433	84.985.115	(159.682)	(124.140)	(159.682)	(124.140)
Obrigações por empréstimos e repasses (Notas 18a e18b)	58.998.136	58.933.052	65.084	(122.989)	65.084	(122.989)
Dívidas subordinadas (Nota 20)	35.821.667	35.890.228	(68.561)	(347.213)	(68.561)	(347.213)
Lucro não realizado sem efeitos fiscais			**19.342.710**	**13.868.051**	**20.276.655**	**15.671.495**

(1) Inclui adiantamentos sobre contratos de câmbio, operações de arrendamento mercantil e outros créditos com características de concessão de créditos; e
(2) Inclui, basicamente, a mais-valia das participações em controladas e coligadas (Cielo, Odontoprev e Fleury).

Determinação do valor de mercado dos instrumentos financeiros:

- Títulos e valores mobiliários e instrumentos financeiros derivativos, investimentos, dívidas subordinadas e ações em tesouraria baseiam-se em cotação de preços de mercado na data do balanço. Se não houver cotação de preços de mercado, os valores são estimados com base em cotações de distribuidores, modelos de precificação, modelos de cotações ou cotações de preços para instrumentos com características semelhantes;
- Operações de crédito prefixadas foram determinadas mediante desconto dos fluxos de caixa estimados, adotando as taxas de juros praticadas pela Organização Bradesco em novos contratos de características similares. As referidas taxas são compatíveis com as de mercado na data do balanço; e
- Depósitos a prazo, recursos de emissão de títulos e obrigações por empréstimos e repasses foram calculados mediante o desconto da diferença entre os fluxos de caixa nas condições contratuais e nossas taxas praticadas no mercado para o mesmo produto, na data do balanço.

continua...

...continuação

Bradesco

Banco Bradesco S.A.

Companhia Aberta
CNPJ 60.746.948/0001-12
Sede: Cidade de Deus, Osasco-SP

NOTAS EXPLICATIVAS DA ADMINISTRAÇÃO ÀS DEMONSTRAÇÕES CONTÁBEIS

c) Gerenciamento de capital

A estrutura de Gerenciamento de Capital visa a proporcionar condições para o processo contínuo de avaliação, monitoramento e controle do capital, contribuindo para o alcance de metas estabelecidas nos objetivos estratégicos definidos pela Organização. São considerados o ambiente de negócios, visão prospectiva e consistente com o planejamento da suficiência de capital. Fazem parte da estrutura um Comitê não Estatutário e Comitês Executivos que apoiam o Conselho de Administração e a Diretoria Executiva, da Organização, na tomada de decisões.

O processo de avaliação da adequação do capital é realizado de forma a assegurar que a Organização mantenha uma sólida base em seu Patrimônio de Referência para apoiar o desenvolvimento das atividades e fazer face aos riscos, seja em situações normais ou em condições extremas de mercado, além de atender aos requerimentos gerenciais e regulatórios na gestão do capital.

34) BENEFÍCIOS A EMPREGADOS

O Bradesco e suas controladas são patrocinadores de um plano de previdência complementar para seus funcionários e administradores, na modalidade Plano Gerador de Benefícios Livres (PGBL). O PGBL é um plano de previdência do tipo de contribuição definida, que permite acumular recursos financeiros ao longo da carreira profissional do participante mediante contribuições pagas por ele mesmo e pela empresa patrocinadora, sendo os recursos investidos em um FIE (Fundo de Investimento Exclusivo).

O PGBL é administrado pela Bradesco Vida e Previdência S.A. e a BRAM - Bradesco Asset Management S.A. DTVM é a responsável pela gestão financeira dos fundos FIEs.

O Plano de Previdência Complementar na modalidade PGBL foi reformulado em outubro de 2014, sendo as contribuições dos funcionários e administradores do Bradesco e suas controladas equivalentes a, no mínimo, 4% do salário. As contribuições do Bradesco e suas controladas passaram de 4% para de 5% do salário, acrescidas do percentual destinado à coberturas dos benefícios de risco (morte e invalidez). As contribuições relativas aos participantes que, em 2001 optaram por migrar do plano de benefício definido para o PGBL foram mantidas nos mesmos níveis que vigoravam no plano de benefício definido.

As obrigações atuariais do plano de contribuição definida (PGBL) estão integralmente cobertas pelo patrimônio do FIE correspondente. Além do plano (PGBL) anteriormente apresentado, está assegurado aos participantes que optaram em migrar do plano de benefício definido, um benefício proporcional diferido, correspondente aos seus direitos acumulados nesse plano. Para os participantes do plano de benefício definido, migrados ou não para o PGBL, participantes aposentados e pensionistas, o valor presente das obrigações atuariais do plano está integralmente coberto por ativos garantidores.

O Banco Alvorada S.A. (sucessor por cisão do Banco Baneb S.A.) mantém planos de aposentadoria complementar de contribuição definida e de benefício definido, por meio da Fundação Baneb de Seguridade Social - Bases (relativos aos ex-empregados do Baneb).

O Banco Bradesco BBI S.A. (atual denominação do Banco BEM S.A.) patrocina planos de aposentadoria complementar de benefício definido e de contribuição definida, por meio da Caixa de Assistência e Aposentadoria dos Funcionários do Banco do Estado do Maranhão - Capof.

O Bradesco patrocina plano de benefício definido por meio da Caixa de Previdência Privada do Banco do Estado do Ceará - Cabec, especialmente aos funcionários oriundos do Banco BEC S.A.

De acordo com o CPC 33 (R1) - Benefícios a Empregados, aprovado pela Deliberação CVM nº 600/09, o Bradesco e suas controladas, como patrocinadores dos referidos planos, considerando estudo econômico e atuarial, calcularam os seus compromissos atuariais utilizando taxa real de juros e reconhecem em suas demonstrações contábeis a obrigação devida.

Os recursos garantidores dos planos de previdência são investidos de acordo com a legislação pertinente (títulos públicos e privados, ações de companhias abertas e imóveis).

Seguem as principais premissas utilizadas pelo atuário independente na avaliação atuarial dos nossos planos, com base no CPC 33 (R1):

	Em 31 de dezembro	
Fatores de riscos	**2014**	**2013**
Taxa nominal de desconto	11,74% a.a.	12,22% a.a.
Taxa nominal de retorno mínimo esperado dos ativos	11,74% a.a.	12,22% a.a.
Taxa nominal de crescimentos salariais futuros	5,20% a.a.	5,40% a.a.
Taxa nominal de crescimento dos benefícios da previdência social e dos planos	5,20% a.a.	5,40% a.a.
Taxa de inflação	5,20% a.a.	5,40% a.a.
Tábua biométrica de mortalidade geral	AT2000	AT2000
Tábua biométrica de entrada em invalidez	Por Plano	Por Plano
Taxa de rotatividade esperada	-	-
Probabilidade de ingresso em aposentadoria	100% na 1ª elegibilidade a um benefício pelo plano	100% na 1ª elegibilidade a um benefício pelo plano

Considerando as premissas acima, de acordo com o CPC 33 (R1), o valor presente das obrigações atuariais dos planos de benefício e de seus ativos para cobertura dessas obrigações, em 31 de dezembro de 2014, representava: (i) Ativo líquido do plano - R$ 1.070.636 mil (31 de dezembro de 2013 - R$ 995.591 mil); (ii) Passivos atuariais - R$ 1.182.761 mil (31 de dezembro de 2013 - R$ 1.082.613 mil); e (iii) Insuficiência de R$ 112.125 mil (31 de dezembro de 2013 - insuficiência de R$ 87.022 mil).

O quadro abaixo, de análise de sensibilidade das obrigações dos planos de benefício, demonstra o impacto na exposição atuarial (11,74% a.a.) pela alteração da premissa na taxa de desconto em 1 p.p.:

Taxa de desconto	Análise de sensibilidade	Efeito no passivo atuarial	Efeito no valor presente das obrigações
12,74%	Aumento de 1 p.p.	redução	(111.950)
10,74%	Redução de 1 p.p.	aumento	132.811

O Bradesco, em suas dependências no exterior, proporciona para seus funcionários e administradores plano de pensão, de acordo com as normas estabelecidas pelas autoridades locais, que permite acumular recursos financeiros ao longo da carreira profissional do participante.

As despesas com contribuições efetuadas no exercício de 2014 totalizaram - R$ 454.008 mil (2013 - R$ 470.068 mil), BRADESCO CONSOLIDADO - R$ 622.807 mil (2013 - R$ 622.160 mil).

Além desse benefício, o Bradesco e suas controladas oferecem aos seus funcionários e administradores outros benefícios, dentre os quais: seguro saúde, assistência odontológica, seguro de vida e de acidentes pessoais e treinamento profissional, cujo montante dessas despesas, incluindo as contribuições mencionadas anteriormente, totalizaram no exercício de 2014 - R$ 2.374.420 mil (2013 - R$ 2.212.249 mil) BRADESCO CONSOLIDADO - R$ 3.063.655 mil (2013 - R$ 2.828.806 mil).

35) IMPOSTO DE RENDA E CONTRIBUIÇÃO SOCIAL

a) Demonstração do cálculo dos encargos com imposto de renda e contribuição social

Exercícios findos em 31 de dezembro - R$ mil

	BRADESCO MÚLTIPLO		BRADESCO CONSOLIDADO	
	2014	**2013**	**2014**	**2013**
Resultado antes do imposto de renda e contribuição social	**11.852.352**	**8.408.804**	**20.537.774**	**14.150.289**
Encargo total do imposto de renda e contribuição social às alíquotas de 25% e 15%, respectivamente (1)	(4.740.941)	(3.363.522)	(8.215.110)	(5.660.116)
Efeito no cálculo dos tributos:				
Participações em coligadas	7.816.274	6.175.537	75.067	17.206
Despesas indedutíveis líquidas de receitas não tributáveis	(47.513)	503.093	(123.333)	328.737
Crédito tributário de períodos anteriores constituídos	-	462.270	-	462.270
Juros sobre o capital próprio (pagos e a pagar)	1.438.003	1.289.620	1.438.003	1.289.620
Juros sobre o capital próprio (recebidos e a receber)	(859.032)	(1.349.790)	-	-
Outros valores (2)	(370.325)	(114.984)	1.489.209	1.520.470
Imposto de renda e contribuição social do período	**3.236.466**	**3.602.224**	**(5.336.164)**	**(2.041.813)**

(1) A alíquota da contribuição social para as empresas dos segmentos financeiros e de seguros foi elevada para 15%, de acordo com a Lei nº 11.727/08, permanecendo em 9% para as demais empresas (Nota 3h); e

(2) Inclui, basicamente, a variação cambial sobre investimentos no exterior e incentivos fiscais.

b) Composição da conta de resultado de imposto de renda e contribuição social

Exercícios findos em 31 de dezembro - R$ mil

	BRADESCO MÚLTIPLO		BRADESCO CONSOLIDADO	
	2014	**2013**	**2014**	**2013**
Impostos correntes:				
Imposto de renda e contribuição social devidos	**(1.060.342)**	**237.030**	**(8.492.027)**	**(6.112.249)**
Impostos diferidos:				
Constituição no período sobre adições temporárias	2.990.843	265.240	2.668.774	1.259.971
Utilização de saldos iniciais de:				
Base negativa de contribuição social	(21.189)	(181)	(349.092)	(132.577)
Prejuízo fiscal	(23.502)	(303)	(551.315)	(215.049)
Crédito tributário de períodos anteriores constituídos:				
Adições temporárias (Nota 35a)	-	462.270	-	462.270
Constituição no período sobre:				
Base negativa de contribuição social	576.019	1.164.338	590.194	1.181.811
Prejuízo fiscal	774.637	1.473.830	797.302	1.514.010
Total dos impostos diferidos	**4.296.808**	**3.365.194**	**3.155.863**	**4.070.436**
Imposto de renda e contribuição social do período	**3.236.466**	**3.602.224**	**(5.336.164)**	**(2.041.813)**

c) Origem dos créditos tributários de imposto de renda e contribuição social diferidos

R$ mil

	BRADESCO MÚLTIPLO			
	Saldo em 31.12.2013	**Constituição**	**Realização**	**Saldo em 31.12.2014**
Provisão para créditos de liquidação duvidosa	10.965.530	4.561.813	1.397.411	14.129.932
Provisões cíveis	1.038.561	289.712	258.385	1.069.888
Provisões fiscais	444.435	134.866	41.975	537.326
Provisões trabalhistas	880.045	546.381	463.330	963.096
Provisão para desvalorização de títulos e investimentos	36.845	18.545	21.425	33.965
Provisão para desvalorização de bens não de uso	81.950	78.946	28.229	132.667
Ajuste a valor de mercado dos títulos para negociação	171.823	-	171.823	-
Ágio amortizado	629.458	-	479.171	150.287
Outros	1.082.981	1.207.829	985.500	1.305.310
Total dos créditos tributários sobre diferenças temporárias	**15.331.628**	**6.838.092**	**3.847.249**	**18.322.471**
Prejuízo fiscal e base negativa de contribuição social do País e Exterior	2.928.793	1.350.656	44.691	4.234.758
Subtotal	**18.260.421**	**8.188.748**	**3.891.940**	**22.557.229**
Ajuste a valor de mercado dos títulos disponíveis para venda	679.988	135.146	306.597	508.537
Contribuição social - Medida Provisória nº 2.158-35/01	106.097	-	-	106.097
Total dos créditos tributários (Nota 11b)	**19.046.506**	**8.323.894**	**4.198.537**	**23.171.863**
Obrigações fiscais diferidas (Nota 35f)	**832.231**	**245.292**	**170.481**	**907.042**
Créditos tributários líquidos das obrigações fiscais diferidas	**18.214.275**	**8.078.602**	**4.028.056**	**22.264.821**
- Proporção dos créditos tributários líquidos sobre o patrimônio de referência (Nota 33a)	**19,0%**			**22,6%**
- Proporção dos créditos tributários líquidos sobre o ativo total	**2,1%**			**2,3%**

R$ mil

	BRADESCO CONSOLIDADO			
	Saldo em 31.12.2013	**Constituição**	**Realização**	**Saldo em 31.12.2014**
Provisão para créditos de liquidação duvidosa	15.348.782	6.462.522	3.758.458	18.052.846
Provisões cíveis	1.517.934	529.980	477.692	1.570.222
Provisões fiscais	2.299.080	514.543	618.437	2.195.186
Provisões trabalhistas	999.063	619.543	522.489	1.096.117
Provisão para desvalorização de títulos e investimentos	533.645	26.829	130.908	429.566
Provisão para desvalorização de bens não de uso	221.934	158.663	102.741	277.856
Ajuste a valor de mercado dos títulos para negociação	183.169	215.367	181.580	216.956
Ágio amortizado	777.244	10.649	509.486	278.407
Outros	2.096.941	1.928.389	1.495.920	2.529.410
Total dos créditos tributários sobre diferenças temporárias	**23.977.792**	**10.466.485**	**7.797.711**	**26.646.566**
Prejuízo fiscal e base negativa de contribuição social do País e Exterior	4.045.282	1.387.496	900.407	4.532.371
Subtotal (1)	**28.023.074**	**11.853.981**	**8.698.118**	**31.178.937**

R$ mil

	BRADESCO CONSOLIDADO			
	Saldo em 31.12.2013	**Constituição**	**Realização**	**Saldo em 31.12.2014**
Ajuste a valor de mercado dos títulos disponíveis para venda (1)	1.241.130	541.635	727.431	1.055.334
Contribuição social - Medida Provisória nº 2.158-35/01	140.197	-	26.414	113.783
Total dos créditos tributários (Nota 11b)	**29.404.401**	**12.395.616**	**9.451.963**	**32.348.054**
Obrigações fiscais diferidas (Nota 35f)	**3.187.945**	**1.211.770**	**1.107.737**	**3.291.978**
Créditos tributários líquidos das obrigações fiscais diferidas	**26.216.456**	**11.183.846**	**8.344.226**	**29.056.076**
- Proporção dos créditos tributários líquidos sobre o patrimônio de referência (Nota 33a)	**27,4%**			**29,5%**
- Proporção dos créditos tributários líquidos sobre o ativo total	**2,9%**			**2,8%**

(1) Os créditos tributários das empresas dos segmentos financeiro e de seguros foram constituídos considerando a elevação da alíquota de contribuição social, determinada pela Lei nº 11.727/08 (Nota 3h).

d) Previsão de realização dos créditos tributários sobre diferenças temporárias, prejuízo fiscal e base negativa de contribuição social e crédito tributário de contribuição social MP nº 2.158-35

Exercícios findos em 31 de dezembro - R$ mil

	BRADESCO MÚLTIPLO					
	Diferenças temporárias		Prejuízo fiscal e base negativa		Contribuição social -	
	Imposto de renda	**Contribuição social**	**Imposto de renda**	**Contribuição social**	**M.P. nº 2.158-35**	**Total**
2015	2.294.071	1.375.752	186.073	106.654	73.364	**4.035.914**
2016	2.294.071	1.375.752	414.598	251.232	32.733	**4.368.386**
2017	2.252.612	1.350.877	724.974	434.974	-	**4.763.437**
2018	2.252.612	1.350.877	994.280	735.900	-	**5.333.669**
2019	2.362.745	1.413.102	5.409	380.664	-	**4.161.920**
Total	**11.456.111**	**6.866.360**	**2.325.334**	**1.909.424**	**106.097**	**22.663.326**

Exercícios findos em 31 de dezembro - R$ mil

	BRADESCO CONSOLIDADO					
	Diferenças temporárias		Prejuízo fiscal e base negativa		Contribuição social -	
	Imposto de renda	**Contribuição social**	**Imposto de renda**	**Contribuição social**	**M.P. nº 2.158-35**	**Total**
2015	3.546.411	2.101.782	215.334	238.616	80.528	**6.182.671**
2016	3.528.292	2.092.701	441.715	261.438	32.733	**6.356.879**
2017	3.463.976	2.047.009	750.385	444.170	522	**6.706.062**
2018	2.573.657	1.520.332	1.026.230	747.131	-	**5.867.350**
2019	3.699.236	2.073.170	19.274	388.078	-	**6.179.758**
Total	**16.811.572**	**9.834.994**	**2.452.938**	**2.079.433**	**113.783**	**31.292.720**

A projeção de realização de crédito tributário é uma estimativa e não está diretamente relacionada à expectativa de lucros contábeis. O valor presente dos créditos tributários, calculados considerando a taxa média de captação, líquida dos efeitos tributários, monta a R$ 20.697.355 mil (2013 - R$ 17.334.875 mil), BRADESCO CONSOLIDADO - R$ 28.650.754 mil (2013 - R$ 26.444.826 mil), sendo R$ 16.763.026 mil (2013 - R$ 14.625.786 mil), BRADESCO CONSOLIDADO - R$ 24.427.619 mil (2013 - R$ 22.629.784 mil) de diferenças temporárias, R$ 3.831.421 mil (2013 - R$ 2.612.291 mil), BRADESCO CONSOLIDADO - R$ 4.112.722 mil (2013 - R$ 3.684.786 mil) de prejuízo fiscal e base negativa de contribuição social e R$ 102.908 mil (2013 - R$ 96.798 mil), BRADESCO CONSOLIDADO - R$ 110.413 mil (2013 - R$ 130.256 mil) de crédito tributário de contribuição social MP nº 2.158-35.

e) Créditos tributários não ativados

Em 31 de dezembro de 2014, não foram constituídos créditos tributários no montante de R$ 1.927 mil (2013 - R$ 1.927 mil), os quais serão registrados quando atenderem aos aspectos regulamentares e/ou apresentarem efetivas perspectivas de realização, de acordo com estudos e análises elaboradas pela Administração e pelas normas do Bacen.

f) Obrigações fiscais diferidas

Em 31 de dezembro - R$ mil

	BRADESCO MÚLTIPLO		BRADESCO CONSOLIDADO	
	2014	**2013**	**2014**	**2013**
Ajuste a valor de mercado de títulos e valores mobiliários e instrumentos financeiros derivativos	171.438	-	969.078	536.478
Superveniência de depreciação	27.052	197.533	784.378	1.340.059
Atualização de depósitos judiciais e outros	708.552	634.698	1.538.522	1.311.408
Total	**907.042**	**832.231**	**3.291.978**	**3.187.945**

As obrigações fiscais diferidas das empresas dos segmentos financeiro e de seguros foram constituídas considerando a elevação da alíquota de contribuição social, determinada pela Lei nº 11.727/08 (Nota 3h).

36) OUTRAS INFORMAÇÕES

a) A Organização Bradesco administra fundos de investimento e carteiras, cujos patrimônios líquidos em 31 de dezembro de 2014 atingiram R$ 488.730.084 mil (2013 - R$ 435.363.444 mil).

b) Recursos de consórcios

Em 31 de dezembro - R$ mil

	2014	**2013**
Previsão mensal de recursos a receber de consorciados	429.312	361.036
Obrigações do grupo por contribuições	20.816.191	17.706.357
Consorciados - Bens a contemplar	18.741.580	15.836.920
Créditos à disposição de consorciados	4.133.159	3.765.379

Em unidades

	2014	**2013**
Quantidade de grupos administrados	3.429	3.274
Quantidade de consorciados ativos	1.061.848	924.245
Quantidade de bens a contemplar	531.378	450.401

c) Seguem alterações ocorridas nos procedimentos realizados no recolhimento compulsório no exercício de 2014:

Descrição	Procedimentos
Recolhimento compulsório sobre recursos à vista	A alíquota foi de 44% até 2.6.2014 (Grupo A) e 9.6.2014 (Grupo B) e após esta data passou para 45% sobre a base cálculo.
Recolhimento compulsório sobre recursos a prazo	O Bacen remunera o saldo, limitado ao menor entre os seguintes valores: I - da exigibilidade subtraída das deduções previstas pelo Bacen. Tais deduções não excedem a 60% das exigibilidades. II - da exigibilidade multiplicada pelo percentual de: - 82% a partir do período de cálculo iniciado em 13.1.2014; - 100% a partir do período de cálculo iniciado em 17.3.2014; - 50% a partir do período de cálculo iniciado em 4.8.2014; - 40% a partir do período de cálculo iniciado em 25.8.2014; e - 100% a partir do período de cálculo iniciado em 10.8.2015.
	A partir de 25.7.2014, ficou restrita a aceitação das letras financeiras para dedução no recolhimento compulsório, limitado ao saldo existente das letras financeiras em 25.7.2014.
	Até 25.8.2014, o limite de ativos para dedução da exigibilidade era de 50% e foi alterado para 60%, com a dedução dos valores dos ativos correspondentes às operações de aquisições de crédito, CDC (veículos e motos) e letras financeiras.
	Até 25.8.2014, permitia as deduções das operações de financiamento e arrendamento mercantil de veículos comerciais leves, das operações contratadas de 22.5.2012 à 14.9.2012 e as contratadas a partir de 28.7.2014. Após esta data, o critério foi alterado para 5 vezes a variação positiva comparada com a média do 1º semestre.
	Até 25.7.2014, 58 grupos financeiros eram considerados elegíveis, na condição de vendedores para aquisição de letras financeiras e cessão de crédito. Sendo alterado para inelegíveis apenas 13 grupos financeiros (com PR superior a R$ 3,5 bilhões) ficaram inelegíveis.
	A partir de 27.10.2014, foi permitida a dedução das operações de crédito provenientes de capital de giro. Sendo que o critério foi de 5 vezes a variação positiva comparada com a média do 1º semestre.

d) Em aderência ao processo de convergência com as normas internacionais de contabilidade, o Comitê de Pronunciamentos Contábeis (CPC) emitiu vários pronunciamentos contábeis, bem como suas interpretações e orientações, os quais serão aplicáveis às instituições financeiras somente quando aprovados pelo CMN.

Os pronunciamentos contábeis já aprovados pelo CMN foram:

- Resolução nº 3.566/08 - Redução ao Valor Recuperável de Ativos (CPC 01);
- Resolução nº 3.604/08 - Demonstração do Fluxo de Caixa (CPC 03);
- Resolução nº 3.750/09 - Divulgação sobre Partes Relacionadas (CPC 05);
- Resolução nº 3.823/09 - Provisões, Passivos Contingentes e Ativos Contingentes (CPC 25);
- Resolução nº 3.973/11 - Evento Subsequente (CPC 24);
- Resolução nº 3.989/11 - Pagamento Baseado em Ações (CPC 10);
- Resolução nº 4.007/11 - Políticas Contábeis, Mudança de Estimativa e Retificação de Erro (CPC 23); e
- Resolução nº 4.144/12 - Estrutura Conceitual para a Elaboração e Apresentação das Demonstrações Contábeis.

Atualmente, não é possível estimar quando o CMN irá aprovar os demais pronunciamentos contábeis do CPC e tampouco se a utilização dos mesmos será de maneira prospectiva ou retrospectiva.

A Resolução nº 3.786/09 do CMN e as Circulares nº 3.472/09 e nº 3.516/10 do Bacen estabeleceram que as instituições financeiras e demais instituições autorizadas a funcionar pelo Bacen, constituídas sob a forma de companhia aberta ou que sejam obrigadas a constituir Comitê de Auditoria, devem, desde 31 de dezembro de 2010, elaborar anualmente e divulgar em até 90 dias após a data-base de 31 de dezembro suas demonstrações contábeis consolidadas, preparadas de acordo com as normas internacionais de contabilidade (IFRS), seguindo os pronunciamentos internacionais emitidos pelo IASB - *International Accounting Standards Board*.

Conforme requerido pela Resolução do CMN, o Bradesco divulgou em seu *website*, em 31 de março de 2014, suas demonstrações contábeis consolidadas de 31 de dezembro de 2013 e 2012, preparadas de acordo com as IFRSs. O lucro líquido e o patrimônio líquido relativos às demonstrações contábeis divulgadas em IFRS não foram, substancialmente, diferentes dos apresentados nas demonstrações contábeis, de acordo com as práticas contábeis adotadas no Brasil, aplicáveis às instituições autorizadas a funcionar pelo Bacen. Assim como não houve diferenças substanciais entre os dois conjuntos de demonstrações contábeis (GAAPs), no exercício encerrado em 31 de dezembro de 2013, a Administração acredita que o lucro líquido e o patrimônio líquido, no exercício encerrado em 31 de dezembro de 2014, também não são materialmente diferentes nos dois GAAPs, quanto à sua natureza ou valores.

e) Em 14 de maio de 2014, foi publicada a Lei nº 12.973/14, que converteu a Medida Provisória nº 627/13. Essa Lei altera a Legislação Tributária Federal relativa ao Imposto de Renda das Pessoas Jurídicas - IRPJ, à Contribuição Social sobre o Lucro Líquido - CSLL, à Contribuição para o PIS/PASEP e a Contribuição para o Financiamento da Seguridade Social - COFINS. Destacamos os principais assuntos que a Lei nº 12.973/14 dispõe:

- a revogação do Regime Tributário de Transição (RTT), disciplinando os ajustes decorrentes dos novos métodos e critérios contábeis introduzidos em razão da convergência das normas contábeis brasileiras aos padrões internacionais;
- a tributação da pessoa jurídica domiciliada no Brasil, com relação ao acréscimo patrimonial decorrente de participação em lucros auferidos no exterior por controladas e coligadas; e
- o parcelamento especial de Contribuição para o PIS/PASEP e para a COFINS.

A referida Lei foi regulamentada através das Instruções Normativas nºs 1.515, de 24 de novembro de 2014 e 1.520, de 4 de dezembro de 2014. Em nossa avaliação, não haverá impactos relevantes futuros em nossas Demonstrações Contábeis Consolidadas.

f) Em 19 de novembro de 2014, a Cielo S.A. (Cielo), nossa controlada de controle compartilhado, e o Banco do Brasil S.A. (Banco do Brasil), comunicaram ao mercado acordo para a criação de uma *joint venture* ("JV"), com o objetivo de gerir as transações oriundas das operações de cartões de crédito e débito dentro do Arranjo de Pagamento Ourocard ("Arranjo Ourocard"). A "JV", avaliada em R$ 11,6 bilhões, terá o seu capital social detido na proporção de 70% pela Cielo e de 30% pelo Banco do Brasil, sendo que o Banco do Brasil aportará ativos relacionados ao Arranjo Ourocard e a Cielo aportará R$ 8,1 bilhões na operação com financiamento, que será obtido por meio de emissão de debêntures.

g) Em 20 de janeiro de 2015, foi publicada a Lei nº 13.097/15, que converteu a Medida Provisória nº 656/14. Dentre outros assuntos essa Lei altera os valores dos limites para fins de dedutibilidade de perdas no recebimento de créditos para contratos inadimplidos a partir de 8 de outubro de 2014 (artigo 9º da Lei nº 9.430/96), sendo que para o estoque até 7 de outubro de 2014, ficam mantidos os valores limites atuais.

h) Não há eventos subsequentes, que requeiram ajustes ou divulgações, para as demonstrações contábeis consolidadas encerradas em 31 de dezembro de 2014.

continua...

...continuação

Bradesco

Banco Bradesco S.A.

Companhia Aberta
CNPJ 60.746.948/0001-12
Sede: Cidade de Deus, Osasco-SP

ÓRGÃOS DA ADMINISTRAÇÃO

Data-Base: 27.1.2015

Conselho de Administração

Presidente
Lázaro de Mello Brandão

Vice-Presidente
Luiz Carlos Trabuco Cappi

Membros
Antônio Bornia
Mário da Silveira Teixeira Júnior
João Aguiar Alvarez
Denise Aguiar Alvarez
Carlos Alberto Rodrigues Guilherme
Milton Matsumoto
José Alcides Munhoz

Diretoria

Diretores Executivos

Diretor-Presidente
Luiz Carlos Trabuco Cappi

Diretores Vice-Presidentes
Domingos Figueiredo de Abreu
Aurélio Conrado Boni
Sérgio Alexandre Figueiredo Clemente
Marco Antonio Rossi
Alexandre da Silva Glüher
Josué Augusto Pancini
Maurício Machado de Minas

Diretores Gerentes
Alfredo Antônio Lima de Menezes
André Rodrigues Cano
Luiz Carlos Angelotti
Marcelo de Araújo Noronha
Nilton Pelegrino Nogueira
André Marcelo da Silva Prado
Luiz Fernando Peres

Diretores Adjuntos
Altair Antônio de Souza
Denise Pauli Pavarina
Moacir Nachbar Junior
Octavio de Lazari Junior

Diretores Departamentais
Alexandre Rappaport
Amilton Nieto
André Bernardino da Cruz Filho
Antonio Carlos Melhado
Antonio José da Barbara
Arnaldo Nissental
Aurélio Guido Pagani
Bruno D'Avila Melo Boetger
Cassiano Ricardo Scarpelli
Clayton Camacho
Diaulas Morize Vieira Marcondes Junior
Edilson Wiggers
Eurico Ramos Fabri
Fernando Antônio Tenório
Fernando Roncolato Pinho
Frederico William Wolf
Gedson Oliveira Santos
Glaucimar Peticov
Guilherme Muller Leal
Hiroshi Obuchi
João Albino Winkelmann
João Carlos Gomes da Silva
Joel Antonio Scalabrini
Johan Albino Ribeiro
Jorge Pohlmann Nasser
José Luis Elias
José Ramos Rocha Neto
Layette Lamartine Azevedo Júnior
Lúcio Rideki Takahama
Luiz Carlos Brandão Cavalcanti Junior
Marcelo Frontini
Marcelo Santos Dall'Occo
Marcos Aparecido Galende
Marcos Daré
Marlene Morán Millan
Marlos Francisco de Souza Araujo
Octavio Manoel Rodrigues de Barros
Paulo Aparecido dos Santos
Paulo Faustino da Costa
Rogério Pedro Câmara
Waldemar Ruggiero Júnior
Walkiria Schirrmeister Marquetti

Diretores
Antonio Chinellato Neto
Antonio Daissuke Tokuriki
Cláudio Borges Cassemiro
Edson Marcelo Moreto
João Sabino
Marcio Henrique Araujo Parizotto
Paulo Manuel Taveira de Oliveira Ferreira
Roberto de Jesus Paris

Diretores Regionais
Alex Silva Braga
Almir Rocha
André Ferreira Gomes
Antonio Gualberto Diniz
Antonio Piovesan
Carlos Alberto Alástico
Delvair Fidêncio de Lima
Francisco Aquilino Pontes Gadelha
Francisco Assis da Silveira Junior
Geraldo Dias Pacheco
João Alexandre Silva
Leandro José Diniz
Luis Carlos Furquim Vermieiro
Mauricio Gomes Maciel
Osmar Sanches Biscuola
Wilson Reginaldo Martins

Comitê de Remuneração
Lázaro de Mello Brandão - Coordenador
Luiz Carlos Trabuco Cappi
Antônio Bornia
Mário da Silveira Teixeira Júnior
Carlos Alberto Rodrigues Guilherme
Milton Matsumoto
Sérgio Nonato Rodrigues (membro não Administrador)

Comitê de Auditoria
Carlos Alberto Rodrigues Guilherme - Coordenador
Osvaldo Watanabe
Paulo Roberto Simões da Cunha

Comitê de Controles Internos e *Compliance*
Mário da Silveira Teixeira Júnior - Coordenador
Carlos Alberto Rodrigues Guilherme
Milton Matsumoto
Domingos Figueiredo de Abreu
Marco Antonio Rossi
Alexandre da Silva Glüher
Frederico William Wolf
Gedson Oliveira Santos
Johan Albino Ribeiro
Rogério Pedro Câmara

Comitê de Conduta Ética
Milton Matsumoto - Coordenador
Carlos Alberto Rodrigues Guilherme
Domingos Figueiredo de Abreu
Marco Antonio Rossi
Alexandre da Silva Glüher
Josué Augusto Pancini
André Rodrigues Cano
Octavio de Lazari Junior
Clayton Camacho
Frederico William Wolf
Glaucimar Peticov
Rogério Pedro Câmara
Nairo José Martinelli Vidal Júnior

Comitê de Gestão Integrada de Riscos e Alocação de Capital
Alexandre da Silva Glüher - Coordenador
Domingos Figueiredo de Abreu
Aurélio Conrado Boni
Sérgio Alexandre Figueiredo Clemente
Marco Antonio Rossi
Josué Augusto Pancini
Maurício Machado de Minas
Alfredo Antônio Lima de Menezes
Luiz Carlos Angelotti
Gedson Oliveira Santos
Marlos Francisco de Souza Araujo

Comitê de Sustentabilidade
Luiz Carlos Angelotti - Coordenador
Carlos Alberto Rodrigues Guilherme
Milton Matsumoto
Domingos Figueiredo de Abreu
Aurélio Conrado Boni
Sérgio Alexandre Figueiredo Clemente
Marco Antonio Rossi
Alexandre da Silva Glüher
Josué Augusto Pancini
Maurício Machado de Minas
Moacir Nachbar Junior
Paulo Faustino da Costa

Comitê Executivo de Divulgação
Luiz Carlos Angelotti - Coordenador
Domingos Figueiredo de Abreu
Marco Antonio Rossi
Alexandre da Silva Glüher
Moacir Nachbar Junior
Antonio José da Barbara
Marcelo Santos Dall'Occo
Marcos Aparecido Galende
Marlos Francisco de Souza Araujo
Paulo Faustino da Costa
Haydewaldo R. Chamberlain da Costa

Conselho Fiscal

Efetivos
João Carlos de Oliveira - Coordenador
Nelson Lopes de Oliveira
José Maria Soares Nunes
Domingos Aparecido Maia
Luiz Carlos de Freitas

Suplentes
Renaud Roberto Teixeira
Jorge Tadeu Pinto de Figueiredo
Nilson Pinhal
João Batistela Biazon
Oswaldo de Moura Silveira

Ouvidoria
Nairo José Martinelli Vidal Júnior - Ouvidor

Departamento de Contadoria Geral
Marcos Aparecido Galende
Contador-CRC 1SP201309/O-6

RELATÓRIO DOS AUDITORES INDEPENDENTES SOBRE AS DEMONSTRAÇÕES CONTÁBEIS INDIVIDUAIS E CONSOLIDADAS

Ao Conselho de Administração e aos Acionistas do
Banco Bradesco S.A.
Osasco - SP

Examinamos as demonstrações contábeis individuais e consolidadas do Banco Bradesco S.A., identificadas como "Bradesco Múltiplo" e "Bradesco Consolidado" respectivamente, que compreendem os balanços patrimoniais em 31 de dezembro de 2014 e as respectivas demonstrações do resultado, das mutações do patrimônio líquido e dos fluxos de caixa para o semestre e exercício, findos naquela data, assim como o resumo das principais práticas contábeis e demais notas explicativas.

Responsabilidade da Administração sobre as demonstrações contábeis
A Administração do Banco Bradesco S.A. é responsável pela elaboração e adequada apresentação dessas demonstrações contábeis de acordo com as práticas contábeis adotadas no Brasil aplicáveis às instituições autorizadas a funcionar pelo Banco Central do Brasil e pelos controles internos que ela determinou como necessários para permitir a elaboração de demonstrações contábeis livres de distorção relevante, independentemente se causada por fraude ou erro.

Responsabilidade dos Auditores Independentes
Nossa responsabilidade é a de expressar uma opinião sobre essas demonstrações contábeis com base em nossa auditoria, conduzida de acordo com as normas brasileiras e internacionais de auditoria. Essas normas requerem o cumprimento de exigências éticas pelos Auditores e que a auditoria seja planejada e executada com o objetivo de obter segurança razoável de que as demonstrações contábeis estão livres de distorção relevante.
Uma auditoria envolve a execução de procedimentos selecionados para obtenção de evidência a respeito dos valores e divulgações apresentados nas demonstrações contábeis. Os procedimentos selecionados dependem do julgamento do auditor, incluindo a avaliação dos riscos de distorção relevante nas demonstrações contábeis, independentemente se causada por fraude ou erro. Nessa avaliação de riscos, o Auditor considera os controles internos relevantes para a elaboração e adequada apresentação das demonstrações contábeis do Banco Bradesco S.A. para planejar os procedimentos de auditoria que são apropriados nas circunstâncias, mas não para fins de expressar uma opinião sobre a eficácia desses controles internos do Banco Bradesco S.A. Uma auditoria inclui, também, a avaliação da adequação das práticas contábeis utilizadas e a razoabilidade das estimativas contábeis feitas pela Administração, bem como a avaliação da apresentação das demonstrações contábeis tomadas em conjunto.
Acreditamos que a evidência de auditoria obtida é suficiente e apropriada para fundamentar nossa opinião.

Opinião
Em nossa opinião, as demonstrações contábeis individuais e consolidadas acima referidas apresentam adequadamente, em todos os aspectos relevantes, a posição patrimonial e financeira do Banco Bradesco S.A. em 31 de dezembro de 2014, o desempenho individual e consolidado de suas operações e os seus fluxos de caixa individual e consolidado para o semestre e exercício, findos naquela data, de acordo com as práticas contábeis adotadas no Brasil aplicáveis às instituições autorizadas a funcionar pelo Banco Central do Brasil.

Outros assuntos

Demonstrações do valor adicionado
Examinamos também, a demonstração individual e consolidada do valor adicionado (DVA), elaborada sob a responsabilidade da Administração do Banco Bradesco S.A., para o semestre e exercício findos em 31 de dezembro de 2014, cuja apresentação é requerida pela legislação societária brasileira para companhias abertas. Essa demonstração foi submetida aos mesmos procedimentos de auditoria descritos anteriormente e, em nossa opinião, está adequadamente apresentada, em todos os seus aspectos relevantes, em relação às demonstrações contábeis tomadas em conjunto.

Osasco, 28 de janeiro de 2015

KPMG
KPMG Auditores Independentes
CRC 2SP028567/O-1 F-SP

Cláudio Rogélio Sertório
Contador CRC 1SP212059/O-0

RESUMO DO RELATÓRIO DO COMITÊ DE AUDITORIA

Governança Corporativa e as Respectivas Responsabilidades
O Conselho de Administração do Banco Bradesco S.A. optou por Comitê de Auditoria único para todas as empresas integrantes do Conglomerado Financeiro, inclusive para as do Grupo Bradesco Seguros.
O Comitê de Auditoria é órgão estatutário de assessoramento, vinculado diretamente ao Conselho de Administração. Atualmente é composto por um conselheiro e mais dois membros, indicados a cada ano pelo Conselho de Administração, que leva em consideração os critérios constantes da legislação e regulamentação aplicáveis.
São de responsabilidade da Administração a definição e implementação de processos e procedimentos visando a coletar dados para preparo das demonstrações contábeis das empresas que compõem a Organização Bradesco, com observância das práticas contábeis adotadas no País, aplicáveis às instituições autorizadas a funcionar pelo Banco Central do Brasil, e às normas do Conselho Monetário Nacional, do Banco Central do Brasil, da Comissão de Valores Mobiliários - CVM, do Conselho Nacional de Seguros Privados - CNSP, da Superintendência de Seguros Privados - Susep e da Agência Nacional de Saúde Suplementar - ANS.
A Administração é, também, responsável por processos, políticas e procedimentos de controles internos que assegurem a salvaguarda dos ativos, o tempestivo reconhecimento de passivos e a mitigação a níveis aceitáveis dos fatores de risco da Organização Bradesco.
A Auditoria Independente é responsável por examinar as demonstrações contábeis e emitir relatório sobre sua aderência aos princípios contábeis. Adicionalmente, como resultado de seus trabalhos para fins de emissão do relatório mencionado, produz relatório de recomendações sobre procedimentos contábeis e controles internos, sem prejuízo de outros relatórios que também é incumbida de preparar, como os das revisões limitadas das informações trimestrais requeridas pela CVM.
A Auditoria Interna (Departamento de Inspetoria Geral) tem como atribuições aferir a qualidade dos sistemas de controles internos da Organização Bradesco e o cumprimento das políticas e dos procedimentos definidos pela Administração, inclusive aqueles adotados na elaboração dos relatórios contábeis e financeiros.
Compete ao Comitê de Auditoria avaliar a qualidade e a efetividade das Auditorias Interna e Independente, a efetividade e a suficiência dos sistemas de controles internos da Organização Bradesco e analisar as demonstrações contábeis, emitindo, quando aplicável, as recomendações pertinentes.
Dentre as atribuições do Comitê de Auditoria estão, também, aquelas requeridas pela Lei Americana Sarbanes-Oxley para as Companhias registradas na *U.S. Securities and Exchange Commission* e cotadas na Bolsa de Valores de Nova York.
O Comitê de Auditoria disponibiliza seu regimento no *site* www.bradesco.com.br, área de Governança Corporativa.

Atividades relativas ao exercício social de 2014
O Comitê participou de 222 reuniões com áreas de negócio, de controle e de gestão de riscos e com os auditores internos e independentes, conferindo, por meio de diferentes fontes, as informações sobre os aspectos considerados relevantes ou críticos.
O programa de trabalho do Comitê de Auditoria para o exercício de 2014 teve como foco os principais processos e produtos inerentes aos negócios da Organização Bradesco. Dentre os aspectos considerados mais relevantes, destacamos:
- processos de elaboração e divulgação dos relatórios financeiros a acionistas e usuários externos da informação contábil-financeira;
- sistemas de gerenciamento e controle de riscos de crédito e operacional, preparação para a utilização de modelos internos em linha com as condições estabelecidas pelo Novo Acordo de Capital (Basileia II e III) e a regulamentação do Banco Central do Brasil sobre o assunto; e
- aperfeiçoamentos nos sistemas de controles internos decorrentes dos projetos nas áreas de Tecnologia e de Gestão de Riscos.

Sistemas de Controles Internos
Com base no programa de trabalho e na agenda definidos para o exercício de 2014, o Comitê de Auditoria informou-se sobre os principais processos dentro da Organização, avaliando a sua qualidade e o comprometimento dos dirigentes com o seu aperfeiçoamento contínuo.
Como resultado das reuniões com as áreas da Organização Bradesco, o Comitê de Auditoria teve a oportunidade de oferecer ao Conselho de Administração sugestões de melhoria nos processos, bem como de acompanhar as implementações de recomendações para melhoria, identificadas no decorrer dos trabalhos das auditorias e nas discussões com as áreas de negócios e de controles.
Com base nas informações e observações colhidas, o Comitê de Auditoria julga que o sistema de controles internos da Organização Bradesco é adequado ao porte e complexidade de seus negócios e está estruturado de modo a garantir a eficiência das suas operações, dos sistemas que geram os relatórios financeiros, bem como a observância às normas internas e externas a que se sujeitam as transações.

Auditoria Independente
O planejamento dos trabalhos de auditoria independente para o exercício de 2014 foi discutido com a KPMG Auditores Independentes (KPMG) e, no decorrer do ano, as equipes de auditoria encarregadas dos serviços apresentaram os resultados e principais conclusões ao Comitê de Auditoria.
Os pontos relevantes apontados no relatório sobre o estudo e a avaliação dos sistemas contábil e de controles internos, elaborado em conexão com o exame das demonstrações contábeis e respectivas recomendações para aprimoramento desses sistemas, foram discutidos com o Comitê, que solicitou acompanhamento das implementações das melhorias nas áreas responsáveis.
Com base no planejamento apresentado pelos auditores e nas discussões subsequentes sobre os resultados, o Comitê considera que os trabalhos desenvolvidos pelas equipes foram adequados aos negócios da Organização.

Auditoria Interna
O Comitê solicitou à Auditoria Interna que considerasse, no seu planejamento para o exercício de 2014, diversos trabalhos em linha com os temas abrangidos na agenda do Comitê.
No decorrer do ano, as equipes encarregadas da execução dos trabalhos planejados reportaram e discutiram com o Comitê de Auditoria as principais conclusões na visão de processo e riscos inerentes.
Com base nas discussões sobre o planejamento dos trabalhos da Auditoria Interna, com foco nos riscos, processos e na avaliação dos seus resultados, o Comitê de Auditoria julga que a Auditoria Interna tem respondido adequadamente às demandas do Comitê e às necessidades e exigências da Organização e dos órgãos reguladores.

Demonstrações Contábeis Consolidadas
O Comitê reuniu-se com as áreas de Contadoria Geral, de Planejamento, Orçamento e Controle, de Auditoria Interna e de Auditoria Independente (KPMG) para avaliação das demonstrações contábeis trimestrais, semestrais e anual. Nessas reuniões, foram analisados e avaliados os aspectos de preparação dos balancetes e balanços, individuais e consolidados, as notas explicativas e os relatórios financeiros publicados em conjunto com as demonstrações contábeis consolidadas.
Foram também consideradas as práticas contábeis adotadas pelo Bradesco na elaboração das demonstrações contábeis e a observância às práticas contábeis adotadas no Brasil, aplicáveis às instituições autorizadas a funcionar pelo Banco Central do Brasil, bem como o cumprimento da legislação aplicável.
Antes das divulgações das Informações Trimestrais (ITRs), dos balanços semestrais e do anual, o Comitê reuniu-se com a KPMG para avaliar os aspectos de independência dos auditores e do ambiente de controle na geração dos números a serem divulgados.
Com base nas revisões e discussões acima mencionadas, o Comitê de Auditoria recomenda, ao Conselho de Administração, a aprovação das demonstrações contábeis auditadas relativas ao exercício social findo em 31 de dezembro de 2014.

Cidade de Deus, Osasco, SP, 28 de janeiro de 2015

CARLOS ALBERTO RODRIGUES GUILHERME
(Coordenador)

OSVALDO WATANABE

PAULO ROBERTO SIMÕES DA CUNHA
(Especialista Financeiro)

PARECER DO CONSELHO FISCAL

Os membros do Conselho Fiscal, no exercício de suas atribuições legais e estatutárias, procederam ao exame do Relatório da Administração e das Demonstrações Contábeis do Banco Bradesco S.A. (Bradesco), referentes ao exercício social findo em 31 de dezembro de 2014, e, com base: (i) no Parecer dos Auditores Independentes, datado de 28 de janeiro de 2015; ii) no estudo técnico de viabilidade de realização dos créditos tributários, elaborado pela Administração do Bradesco, seguindo determinações estabelecidas pela Instrução nº 371/02, da Comissão de Valores Mobiliários - CVM; Resolução nº 3.059/02, do Conselho Monetário Nacional; e Circular nº 3.171/02, do Banco Central do Brasil, cujos valores estão demonstrados nas respectivas Notas Explicativas; (iii) nas reuniões com os Auditores Independentes; (iv) nos relatórios do Comitê de Auditoria do Bradesco; (v) nas análises de documentos e, substancialmente, nas informações recebidas; e (vi) nas reuniões periódicas com os administradores e gestores de áreas do Bradesco, concluíram que os documentos examinados refletem adequadamente a situação patrimonial, a posição financeira e as atividades desenvolvidas pelo Bradesco durante o exercício de 2014, corroborando com o julgamento do Comitê de Auditoria, de que os controles internos são adequados ao porte e à complexidade de seus negócios, estes estruturados com observância das normas internas e externas a que se sujeitam e suportados por sistemas que geram os relatórios financeiros, visando a garantir eficiência operacional.
Diante do exposto, os membros do Conselho Fiscal opinam que os referidos documentos examinados estão em condições de serem apreciados e aprovados pela Assembleia Geral Ordinária de Acionistas do Bradesco.

Cidade de Deus, Osasco, SP, 28 de janeiro de 2015.

João Carlos de Oliveira | Nelson Lopes de Oliveira | José Maria Soares Nunes | Domingos Aparecido Maia | Luiz Carlos de Freitas